股票代碼：5287

addcn 數字科技 用網路改變生活！

數字科技股份有限公司

民國一〇九年度

年報

年報查詢網址　https://mops.twse.com.tw

數字科技網址　https://www.addcn.com.tw/investment-shareholder.html

中華民國一一〇年五月十一日　刊印

一、發言人、代理發言人姓名、職稱、聯絡電話及電子郵件信箱：

發言人	代理發言人
姓　名：　吳聰賢	姓　名：　游儲宇
職　稱：　總經理	職　稱：　公共關係部副理
電　話：　(02)2999-5691	電　話：　(02)2999-5691
電子郵件信箱：　ir@addcn.com	電子郵件信箱：　ir@addcn.com

二、總公司、分公司、工廠之地址及電話：

總公司地址：新北市三重區重新路五段六〇九巷十二號十樓

分公司地址：無

工廠之地址：無

電話：(02) 2999-5691

三、股票過戶機構之名稱、地址、網址及電話：

名稱：群益金鼎證券股份有限公司

地址：臺北市大安區敦化南路二段九十七號 B2

網址：https://www.capital.com.tw

電話：（02）2703-5000

四、最近年度財務報告簽證會計師姓名、事務所名稱、地址、網址及電話：

會計師姓名：陳振乾會計師、黃泳華會計師

事務所名稱：安侯建業聯合會計師事務所

地址：臺北市信義路五段七號六十八樓

網址：https://www.kpmg.com.tw

電話：（02）8101-6666

五、海外有價證券掛牌買賣之交易場所名稱及查詢該海外有價證券資訊之方式：

無

六、公司網址：

https://www.addcn.com.tw

目　　錄

壹　、　致股東報告書..... 1

貳　、　公司簡介..... 3

參　、　公司治理報告..... 6

肆　、　募資情形..... 40

伍　、　營運概況..... 47

陸　、　財務概況..... 63

柒　、　財務狀況及財務績效之檢討分析與風險事項..... 72

捌　、　特別記載事項..... 79

玖　、　最近年度及截至年報刊印日止，如發生本法第三十六條第二項第二款所定對股東權益或證券價格有重大影響之事..... 81

附錄A　：民國一〇九年度數字科技股份有限公司及子公司合併財務報告暨會計師查核報告..... A-1

附錄B　：民國一〇九年度數字科技股份有限公司個體財務報告暨會計師查核報告..... B-1

8591寶物交易.com.tw 台灣知名線上遊戲交易平台
591房屋交易 台灣領先租屋交易平台
8891汽車 台灣熱門車類交易平台
518熊班 台灣知名人力媒合平台
Tasker出任務 專業外包接案平台
Marry結婚吧 一站式婚禮服務平台
100室內設計 Interior Design 台灣室內設計媒合平台
小雞上工 全台最大學生打工平台

壹、致股東報告書

各位股東女士、先生們，大家好：

感謝各位過去一年來對數字科技的支持，並於百忙之中參加本公司一一〇年股東常會，本人謹代表數字科技股份有限公司歡迎大家的蒞臨指導。

一、 一〇九年度營業結果：

(一) 營業計劃實施成果：

本公司一〇九年度合併營業收入為新臺幣 1,539,775 仟元，營業淨利達新臺幣 721,558 仟元，本期稅後淨利及每股盈餘分別為 622,171 仟元及 14.74 元。合併營收及本期稅後淨利較一〇八年分別成長 4.89%及 3.55%，每年都為股東賺進超過一個股本。

一〇九年迄今全球仍籠罩在疫情影響下，許多企業甚至無法維持基本營運。在如此嚴峻的環境之下，本公司在營運上持續交出亮眼的成績，對集團旗下員工健康及福利等照顧不遺餘力，凝聚團隊向心力。也正因有健康且具有向心力的團隊，才能不畏大環境的疲弱，營運逆勢成長。「臺灣 591 房屋交易網」持具積極導入更多新服務，如 VR 看屋及更友善的實價登錄服務，擴大競爭優勢。「8891 汽車交易網」在中古車業務穩定發展下，今年更持續發展各項新車資訊及影音等多元化內容，成為買車第一品牌。「518 人力銀行」在不斷聚焦及淬鍊之下，輔以 AI 技術及行動端優先等優勢，重新打造以服務型人才為主軸的「518 熊班」，再搭配找打工平台「小雞上工」，提供企業端全方位徵才服務。此外，今年對新站台也是豐收的一年。「Tasker 出任務」在站穩商業外包服務平台後，將水電、修繕及清潔等服務匯集而成，打造以居家需求為核心的服務平台；而「結婚吧」上半年深受疫情影響，但在團隊努力之下，也順利將媒合服務品質推升，並正式開始收費。「小雞上工」則更拉大領先優勢，除了在學生族群中站穩打工第一品牌的優勢，更獲得多數大型企業認同。香港市場在內外局勢劇變影響，市場營運十分艱難，但即便在如此環境之下，「香港 591」及「香港 8591」整體營運仍穩定發展。

(二) 財務收支及獲利能力分析：

本公司民國一〇九年度合併營業收入、營業毛利、營業淨利、本期稅後淨利、稅後每股盈餘請詳下表所示：

單位：新臺幣仟元

項目＼年度	109 年度	108 年度
營業收入	1,539,775	1,468,031
營業毛利	1,195,047	1,155,098
營業淨利	721,558	717,142
本期稅後淨利	622,171	600,852
稅後每股盈餘(元)	14.74	14.14

(三) 研究發展狀況：

本公司超過千萬會員人數，其消費行為數據是未來站台重要資產。本公司將持續擴大集團服務生態圈及精進數據演算法，藉此提升數據資源帶來的效益。此外，移動端的優化也是持續努力的項目。

二、 一一〇年營運計畫概要：

全球疫情發展仍存在許多不確定因素，緊繃的局勢並未獲得舒緩。本公司在一一〇年即延續去年以保障團隊成員健康為首要目標，唯有健康的團隊，才得以確保公司長遠的發展。在營運面，一一〇年將持續擴大與競爭對手差距，在既有站台優化移動端使用者體驗與增加多元且彈性的收費樣態，展現站台價值。「518 熊班」則與「小雞上工」、「Tasker」及「結婚吧」等站台，將積極尋求更多的曝光，集結成一完整的人力市場生態圈。海外市場中，「香港 591」加強發展新建案業務及與線下業者的合作，擴大服務範圍；而「香港 8591」則已開始收費，期能達到自給自足。預期上述佈局與推廣，將對公司營運有顯著的助益。

三、 外部競爭環境、法規環境及總體經營環境之影響

臺灣網路市場已成為國內、外各家業者必爭之地，且國際環境影響日益增加。惟整體法規已逐步開放，有利於網路產業。本公司仍秉持求新求變的方式面對日益嚴峻的挑戰，持續發展多元且便利的服務，以維持公司持續增長的動力。本公司之營運團隊實務經驗豐富，對於市場上之競爭、法規及總體經營環境均有充分關注及掌握。

四、 未來發展策略

網路科技日新月異，本公司將持續投入研發，將精進數據演算法以及更好的使用者體驗，以技術滿足消費者需求；而臺灣市場係本公司基石，未來將以臺灣經驗，深耕香港地區，並放眼海外市場。以技術為本，開拓更多市場，為本公司打造穩定成長的營業模式。

感謝各位股東的蒞臨，也感謝一同打拼的同仁。未來公司全體同仁將在業績上努力衝刺，為全體股東創造更高的利潤與價值，以永續經營為最終的目標。

最後謹祝各位股東　　平安 健康

董 事 長：廖世芳

總 經 理：吳聰賢

會計主管：張巧妮

貳、公司簡介

一、設立日期：

設立登記日期　96 年 01 月 23 日
變更登記日期　109 年 11 月 16 日
公司統一編號　28466605

二、公司沿革：

時　　間	概　　況
96 年 01 月	經濟部核准設立，成立數字科技股份有限公司，設立股本 1,500 萬元。
96 年 05 月	8591 寶物交易網站成為本公司旗下網站。
96 年 06 月	成立 591 房屋交易網站。
97 年 08 月	辦理現金增資新臺幣 2,360 萬元，增資後實收資本額為新臺幣 3,860 萬元。
98 年 01 月	成立 1796 一起交流網站。
98 年 08 月	成立 8891 汽車交易網站。
98 年 09 月	成立 518 人力銀行網站。
98 年 10 月	辦理現金增資新臺幣 4,140 萬元，增資後實收資本額為新臺幣 8,000 萬元。
99 年 08 月	辦理現金增資新臺幣 6,840 萬元，增資後實收資本額為新臺幣 14,840 萬元。
100 年 05 月	518 人力銀行網站之營業及財產讓與。
100 年 06 月	資本公積轉增資新臺幣 2,736 萬元，增資後實收資本額為新臺幣 17,576 萬元。
100 年 11 月	成立 101 原創 T 恤服飾網站。
101 年 06 月	盈餘轉增資新臺幣 10,424 萬元，增資後實收資本額為新臺幣 28,000 萬元。
101 年 07 月	股票公開發行。
101 年 08 月	關閉 1796 一起交流網站。
101 年 09 月	股票登錄為興櫃股票。
101 年 10 月	591 房屋交易網榮獲《第 9 屆國家玉山獎-最佳人氣品牌》。
101 年 11 月	關閉台灣論壇網站。
101 年 11 月	591 房屋交易網榮獲《經濟部第 12 屆金網獎-服務平台類銀質獎》。
102 年 03 月	《數位時代雜誌》2013 年臺灣網路 100 強總榜單：591 房屋交易網在「2013 年數位時代 Web100 榜單」中排名第 57 位；8591 寶物交易網在「2013 年數位時代 Web100 榜單」中排名第 78 位。
102 年 10 月	8591 寶物交易網與 8891 汽車交易網榮獲《第 10 屆國家玉山獎-最佳人氣品牌》。

時　　間	概　　況
103 年 01 月	辦理現金增資新臺幣 3,500 萬元，增資後實收資本額為新臺幣 31,500 萬元。
103 年 01 月	股票正式上櫃掛牌。
103 年 03 月	《數位時代雜誌》2014 年臺灣網路 100 強總榜單， 591 房屋交易網在「2014 年數位時代 Web100 榜單」中排名第 53 位。
103 年 06 月	成立名品會網站。
103 年 06 月	518 人力銀行網站榮獲工商時報《臺灣服務業大評鑑銅牌》。
103 年 07 月	榮獲《勤業眾信會計師事務所》2014 年德勤亞太區高科技、高成長 500 強。
103 年 08 月	成立香港 591 房屋交易網站。
103 年 11 月	合併 518 人力銀行網站。
104 年 03 月	《數位時代雜誌》2015 年臺灣網路 100 強總榜單， 591 房屋交易網在「2015 年數位時代 Web100 榜單」中排名第 45 位、以及最吸引眼球網站第 3 位。
104 年 06 月	總公司地址變更至新北市三重區重新路五段 609 巷 12 號 10 樓。
104 年 06 月	轉投資數字廣告股份有限公司。
104 年 06 月	518 人力銀行網站榮獲工商時報《臺灣服務業大評鑑銀牌》。
104 年 08 月	餘轉增資新臺幣 9,450 萬元，增資後實收資本額為新臺幣 40,950 萬元。
104 年 11 月	成立營運拓展處。
104 年 11 月	轉投資潔客幫股份有限公司。
104 年 11 月	榮獲《富比士雜誌》評選亞洲最佳中小上市企業前 200 強。
104 年 11 月	591 房屋交易網榮獲《第 12 屆國家玉山獎-最佳人氣品牌首獎》； 8891 汽車交易網及 518 人力銀行榮獲《第 12 屆國家玉山獎-最佳人氣品牌》。
105 年 01 月	Google 公布 2015 年臺灣品牌搜尋排行榜：591 房屋交易網排名 8 位。
105 年 02 月	《數位時代雜誌》2016 年網路服務流量 100 強：8591 寶物交易網排名 57 位、591 房屋交易網排名 67 位。
105 年 05 月	取得英國標準協會(BSI) BS 10012：2009 個人資訊管理制度(PIMS)國際標準認證。
105 年 06 月	成立 100 室內設計網站。
105 年 08 月	成立結婚吧網站。
106 年 06 月	出售 101 原創網站。
106 年 06 月	518 人力銀行網站榮獲工商時報《臺灣服務業大評鑑銅牌》。
106 年 06 月	轉投資喬睿科技股份有限公司。
107 年 02 月	創立小雞上工 APP。

時　　間	概　　況
107 年 06 月	小雞上工 APP、結婚吧 APP 及 100 室內設計 APP 榮獲《第 15 屆國家玉山獎-最佳產品獎》。
107 年 07 月	518 人力銀行網站榮獲工商時報《臺灣服務業大評鑑銅牌》。
107 年 10 月	成立香港 8591 寶物交易網站。
108 年 05 月	Tasker 出任務外包網站改版
108 年 10 月	518 人力銀行網站榮獲勞動部《107 年度私立就業服務機構從事跨國人力仲介服務品質評鑑-A 等》。
108 年 12 月	小雞上工榮獲 Google Play《2019 最受歡迎應用程式》及《年度最具潛力應用程式》。
108 年 12 月	數字科技榮獲《2019 ASIA’S MOST TRUSTED COMPANY》獎項。
109 年 04 月	數字科技榮獲《電子發票績優營業人》獎項。
110 年 02 月	518 人力銀行更名為 518 熊班。

參、公司治理報告

一、組織系統：

（一） 組織結構：

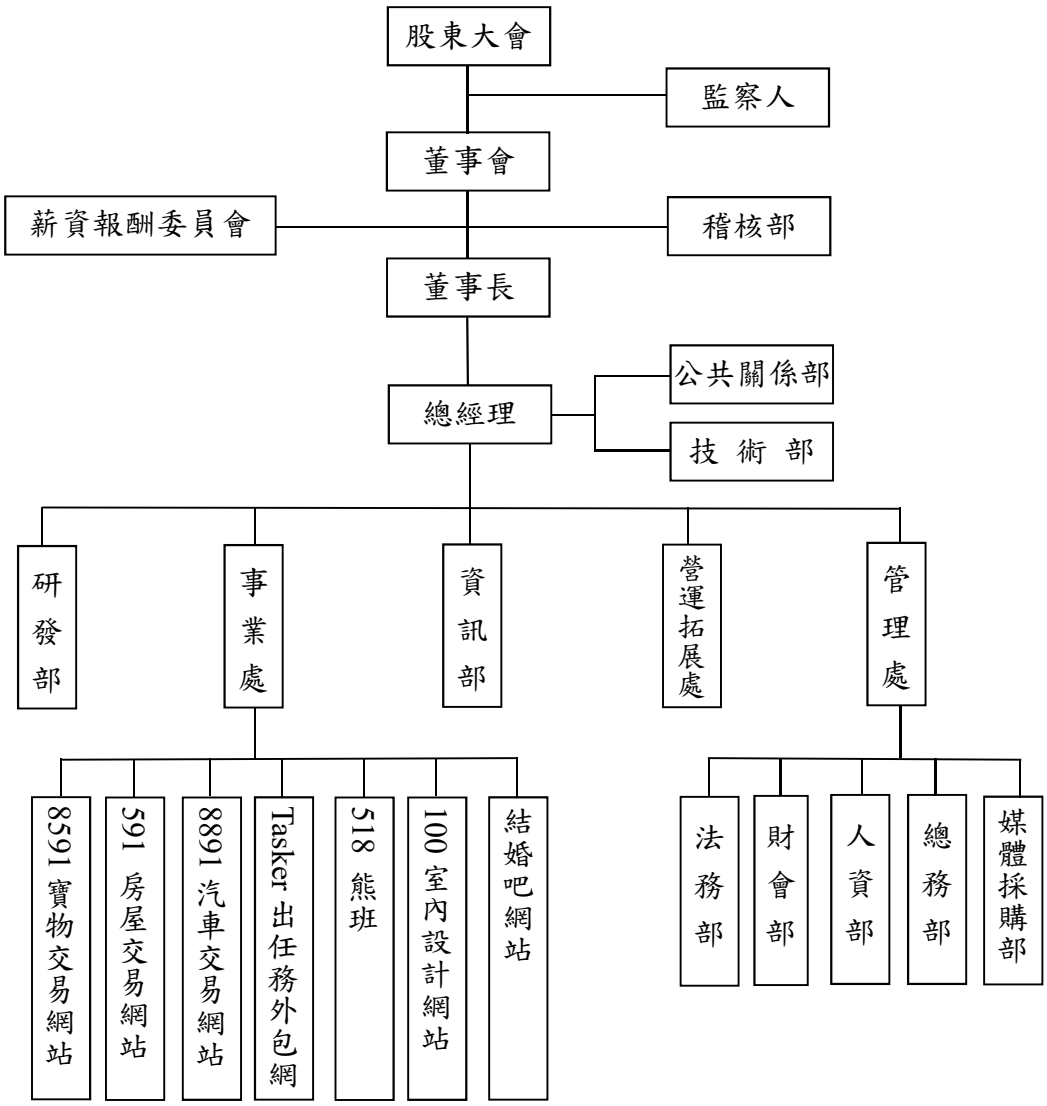

（二） 各主要部門所營業務：

主要部門		業務職掌
總經理室		1.執行董事會決議事項、帶領營運團隊訂定營運策略及推展各項業務。 2.統籌董事會、股東會、對外訊息之發佈暨公共關係之經營。 3.負責公司治理評鑑相關事務，以健全企業之公司治理。 4.推動企業社會責任，進行與公司營運相關之環境、社會或公司治理議題之推動。
稽核部		評估內部控制制度之執行及衡量營運效率，並提供改進建議事項。
研發部		負責站台之策劃與研發及不同平台之裝置應用等。
事業處		建構適合管理與營業之專業平台。
資訊部		資訊系統備份及維護、網路與資料安全防範；故障排除與軟、硬體維護之承包商聯繫。
營運拓展部		協助旗下各平台拓展業務及跨國組織運作管理。
管理處	總務部	負責固定資產、庶務用品、資訊用品之採購、管理、維護。
	人資部	負責人力資源管理與發展，如：人力規劃、召募任用、薪資、教育訓練等事宜。
	財會部	1.預算編列與控制、會計制度推行、財務報表編擬、統計及分析、稅務規劃及相關專案作業之進行。 2.負責各項資金調度，現金、票據及有價證券管理及支付各項費用等。
	法務部	法律相關問題的諮詢與處理。
	媒體採購部	透過各平台廣告媒體來推廣本公司之產品。

二、董事、監察人、總經理、副總經理、協理、各部門及分支機構主管資料：

（一） 董事、監察人：

1. 董事及監察人資料：

110 年 4 月 26 日

職稱	國籍或註冊地	姓名	性別	選(就)任日期	任期	初次選任日期	選任時持有股份		現在持有股數		配偶、未成年子女現在持有股份		利用他人名義持有股份		主要經(學)歷	目前兼任本公司及其他公司之職務	具配偶或二親等以內關係之其他主管、董事或監察人			備註
							股數	持股比率	股數	持股比率	股數	持股比率	股數	持股比率			職稱	姓名	關係	
董事長	中華民國	廖世芳	男	107.06.14	3 年	96.01.17	2,956,142	6.94%	3,437,142	8.01%	1,364,313	3.18%	7,737,506	18.02%	學歷： 1.淡江大學建築所碩士 2.成功大學建築系 經歷： 1.陳信樟建築師事務所建築師	註 1	無	無	無	無
董事	中華民國	吳聰賢	男	107.06.14	3 年	98.11.26	348,406	0.82%	373,406	0.87%	-	-	-	-	學歷： 1.育達科技大學資訊管理系 經歷： 1.數字科技(股)公司副總經理	註 2	無	無	無	無
董事	中華民國	林美慧	女	107.06.14	3 年	99.06.17	150,470	0.35%	168,470	0.39%	-	-	-	-	學歷： 1.中國工商專科學校企業管理科 經歷： 1.意象影像處理股份有限公司財務經理	註 3	無	無	無	無
董事	中華民國	澄宇投資(股)公司	-	107.06.14	3 年	107.06.14	2,254,024	5.29%	2,254,024	5.25%	-	-	1,138,846	2.65%	-	無	無	無	無	無
董事	中華民國	汪忠平	男	107.06.14	3 年	107.06.14	-	-	-	-	-	-	-	-	學歷： 1.廣州暨南大學會計研究所博士 2.東吳大學企業管理學系碩士 經歷： 嘉威聯合會計師事務所合夥會計師	註 4	無	無	無	無

職稱	國籍或註冊地	姓名	性別	選(就)任日期	任期	初次選任日期	選任時持有股份		現在持有股數		配偶、未成年子女現在持有股份		利用他人名義持有股份		主要經(學)歷	目前兼任本公司及其他公司之職務	具配偶或二親等以內關係之其他主管、董事或監察人			備註
							股數	持股比率	股數	持股比率	股數	持股比率	股數	持股比率			職稱	姓名	關係	
獨立董事	中華民國	連啟瑞	男	107.06.14	3年	101.10.19	-	-	-	-	-	-	-	-	學歷： 1.美國愛荷華大學科學教育哲學博士 經歷： 1.國立台北教育大學副校長 2.國立台北教育大學教授	註5	無	無	無	無
獨立董事	中華民國	陳富美	女	107.06.14	3年	101.10.19	-	-	-	-	-	-	-	-	學歷： 1.國立東華大學企業管理系博士 2.英國里茲大學企管暨多媒體資訊科技教育雙碩士 經歷： 1.國立台東大學資管系兼任講師/助理教授 2.國立東華大學兼任講師/助理教授 3.國立空中大學商學系兼任講師/助理教授 4.國立台北科技大學專案副研究員/兼任助理教授	註6	無	無	無	無
監察人	中華民國	瑞琪投資有限公司	-	107.06.14	3年	107.06.14	483,940	1.14%	483,940	1.13%	-	-	381,858	0.89%	-	無	無	無	無	無
監察人	中華民國	黃木泉	男	107.06.14	3年	101.10.19	-	-	-	-	-	-	-	-	學歷： 1.逢甲大學會計系 經歷： 1.互助營造(股)公司財務經理	註7	無	無	無	無
監察人	中華民國	陳金漢	男	107.06.14	3年	104.06.11	1,341	0.00%	1,341	0.00%	-	-	-	-	學歷： 1.東吳大學法律系 經歷： 1.漢昇法律事務所-律師	註8	無	無	無	無

註1. (1)意象影像處理(股)公司董事長兼任總經理(2)磁威電子(股)公司法人董事長代表人(3)艾德網科技(股)公司董事長(4)昇承投資(股)公司董事長(5)佳林創業投資(股)公司法人董事代表人(6)阡翊投資(股)公司法人董事長代表人(7)本地風光電影(股)公司法人董事代表人(8)東莞磁威電子(股)公司法人董事長代表人(10)數睿科技(深圳)有限公司法人董事代表人(11)數字科技(香港)(股)公司法人董事代表人(12)華盈電子(股)公司法人董事代表人(13)佳林參創業投資(股)公司法人董事長代表人。

註 2.(1)本公司總經理(2)數睿科技(深圳)有限公司董事。
註 3.本公司管理處協理。
註 4.(1)嘉威聯合會計師事務所合夥會計師(2)泰博科技股份有限公司監察人(3)德淵企業股份有限公司獨立董事(4)佳林創業投資股份有限公司法人監察人代表人。
註 5.(1)國立台北教育大學兼任教授(2)台灣淘米科技(股)公司獨立董事。
註 6.國立台北科技大學創新育成中心經理。
註 7.揚智聯合會計師事務所合夥會計師。
註 8.漢昇法律事務所-主持律師。

2. 法人股東之主要股東：

110 年 4 月 26 日

法人股東名稱	法人股東之主要股東
澄宇投資股份有限公司	林鴻鈞(90.40%)
瑞琪投資有限公司	陳奕琪(100.00%)

3. 董事及監察人所具專業知識及獨立性之情形：

110 年 4 月 26 日

條件 姓名	是否具有五年以上工作經驗及下列專業資格			符合獨立性情形（註）												兼任其他公開發行公司獨立董事家數
	商務、法務、財務、會計或公司業務所須相關科系之公私立大專院校講師以上	法官、檢察官、律師、會計師或其他與公司業務所需之國家考試及格領有證書之專門職業及技術人員	商務、法務、財務、會計或公司業務所須之工作經驗	1	2	3	4	5	6	7	8	9	10	11	12	
廖世芳	-	-	✓	✓	-	-	-	-	✓	-	-	✓	✓	✓	✓	-
吳聰賢	-	-	✓	-	-	✓	-	✓	✓	-	✓	✓	✓	✓	✓	-
林美慧	-	-	✓	-	-	✓	-	✓	✓	✓	✓	✓	✓	✓	✓	-
澄宇投資股份有限公司	-	-	-	-	-	-	-	-	-	-	-	-	-	-	-	-
汪忠平	✓	✓	✓	✓	✓	✓	✓	✓	✓	✓	✓	✓	✓	✓	✓	1
連啟瑞	✓	-	✓	✓	✓	✓	✓	✓	✓	✓	✓	✓	✓	✓	✓	1
陳富美	✓	-	✓	✓	✓	✓	✓	✓	✓	✓	✓	✓	✓	✓	✓	-
瑞琪投資有限公司	-	-	-	-	-	-	-	-	-	-	-	-	-	-	-	-
黃木泉	-	✓	✓	✓	✓	✓	✓	✓	✓	✓	✓	✓	✓	✓	✓	-
陳金漢	-	✓	✓	✓	✓	✓	✓	✓	✓	✓	✓	✓	✓	✓	✓	-

註：各董事、監察人於選任前二年及任職期間符合下述各條件者，請於各條件代號下方空格中打“✓”。

（1） 非為公司或其關係企業之受僱人。

（2） 非公司或其關係企業之董事、監察人（但如為公司或其母公司、子公司或屬同一母公司之子公司依本法或當地國法令設置之獨立董事相互兼任者，不在此限）。

（3） 非本人及其配偶、未成年子女或以他人名義持有公司已發行股份總數 1%以上或持股前十名之自然人股東。

（4） 非(1)所列之經理人或(2)、(3)所列人員之配偶、二親等以內親屬或三親等以內直系血親親屬。

（5） 非直接持有公司已發行股份總數 5%以上、持股前五名或依公司法第 27 條第 1 項或第 2 項指派代表人擔任公司董事或監察人之法人股東之董事、監察人或受僱人(但如為公司與其母公司、子公司或屬同一母公司之子公司依本法或當地國法令設置之獨立董事相互兼任者，不在此限)。

（6） 非與公司之董事席次或有表決權之股份超過半數係由同一人控制之他公司董事、監察人或受僱人(但如為公司或其母公司、子公司或屬同一母公司之子公司依本法或當地國法令設置之獨立董事相互兼任者，不在此限)。

（7） 非與公司之董事長、總經理或相當職務者互為同一人或配偶之他公司或機構之董事(理事)、監察人(監事)或受僱人(但如為公司與其母公司、子公司或屬同一母公司之子公司依本法或當地國法令設置之獨立董事相互兼任者，不在此限)。

（8） 非與公司有財務或業務往來之特定公司或機構之董事（理事）、監察人（監事）、經理人或持股 5%以上股東（但特定公司或機構如持有公司已發行股份總數 20%以上，未超過 50%，且為公司與其母公司、子公司或屬同一母公司之子公司依本法或當地國法令設置之獨立董事相互兼任者，不在此限）。

（9） 非為公司或關係企業提供審計或最近二年取得報酬累計金額未逾新臺幣 50 萬元之商務、法務、財務、會計等相關服務之專業人士、獨資、合夥、公司或機構之企業主資、合夥人、董事（理事）、監察人（監事）、經理人及其配偶。但依股票上市或於證券商營業處所買賣公司薪資報酬委員會設置及行使職權辦法第七條履行職權之薪資報酬委員會成員，但依證券交易法或企業併購法相關法令履行職權之薪資報酬委員會、公開收購審議委員會或併購特別委員會成員，不在此限。

（10） 未與其他董事間具有配偶或二親等以內之親屬關係。

（11） 未有公司法第 30 條各款情事之一。

（12） 未有公司法第 27 條規定以政府、法人或其代表人當選。

（二） 總經理、副總經理、協理、各部門及分支機構主管：

110 年 4 月 26 日

職稱	國籍	姓名	性別	選(就)任日期	持有股份		配偶、未成年子女持有股份		利用他人名義持有股份		主要經（學）歷	目前兼任其他公司之職務	具配偶或二親等以內關係之經理人			備註
					股數	持股比率	股數	持股比率	股數	持股比率			職稱	姓名	關係	
總經理	中華民國	吳聰賢	男	96.01	373,406	0.87%	-	-	-	-	學歷： 1.育達科技大學資訊管理系 經歷： 1.數字科技(股)公司副總經理	註 1	無	無	無	無
副總經理	中華民國	邱建銘	男	104.02	66,020	0.15%	1,000	0.00%	-	-	學歷： 1.銘傳大學商業設計系 經歷： 1.五一八網路科技股份有限公司總經理	無	無	無	無	無
管理處協理	中華民國	林美慧	女	96.06	168,470	0.39%	-	-	-	-	學歷： 1.中國工商專科學校企業管理科 經歷： 1.意象影像處理股份有限公司財務經理	無	無	無	無	無
財會部經理	中華民國	張巧妮	女	101.06	23,107	0.05%	-	-	-	-	學歷： 1.元智大學會計系 經歷： 1.安侯建業聯合會計師事務所-經理	無	無	無	無	無
稽核部副理	中華民國	許芸茜	女	104.08	4,608	0.01%	-	-	-	-	學歷： 1.玄奘大學財金系 經歷： 1.台灣表面黏著科技股份有限公司-稽核專員	無	無	無	無	無
資訊部主任	中華民國	游順淵	男	98.12	10,208	0.02%	-	-	-	-	學歷： 1.崇右企專商業文書系 經歷： 1.車麗屋汽車百貨資訊部工程師	無	無	無	無	無
公共關係部副理	中華民國	游儲宇	男	103.06	3,000	0.01%	-	-	-	-	學歷： 1.淡江大學財務金融所 經歷： 1.國泰綜合證券企業理財部	無	無	無	無	無

註 1.本公司係由吳聰賢總經理兼任研發部經理。

三、一〇九年度給付董事、監察人、總經理及副總經理之酬金：

（一） 董事(含獨立董事)之酬金：

單位：新臺幣仟元

職稱	姓名	董事酬金								A、B、C及D等四項總額占稅後純益之比例		兼任員工領取相關酬金								A、B、C、D、E、F及G等七項總額占稅後純益之比例		領取來自子公司以外轉投資事業或母公司酬金(註)
		報酬(A)		退職退休金(B)		董事酬勞(C)		業務執行費用(D)				薪資、獎金及特支費等(E)		退職退休金(F)		員工酬勞(G)						
																本公司		財務報告內所有公司				
		本公司	財務報告內所有公司	本公司	財務報告內所有公司	本公司	財務報告內所有公司	本公司	財務報告內所有公司	本公司	財務報告內所有公司	本公司	財務報告內所有公司	本公司	財務報告內所有公司	現金金額	股票金額	現金金額	股票金額	本公司	財務報告內所有公司	
董事長	廖世芳	-	-	-	-	1,080	1,080	30	30	0.18%	0.18%	-	-	-	-	-	-	-	-	0.18%	0.18%	無
董事	吳聰賢	-	-	-	-	1,080	1,080	30	30	0.18%	0.18%	6,944	-	-	-	23,403	-	23,403	-	5.01%	5.06%	無
董事	林美慧	-	-	-	-	1,080	1,080	30	30	0.18%	0.18%	3,170	-	-	-	5,561	-	5,561	-	1.57%	1.58%	無
董事	澄宇投資股份有限公司	-	-	-	-	1,080	1,080	30	30	0.18%	0.18%	-	-	-	-	-	-	-	-	0.18%	0.18%	無
董事	汪忠平	-	-	-	-	1,080	1,080	30	30	0.18%	0.18%	-	-	-	-	-	-	-	-	0.18%	0.18%	無
獨立董事	連啟瑞	1,057	1,057	-	-	-	-	30	30	0.17%	0.17%	-	-	-	-	-	-	-	-	0.17%	0.17%	無
獨立董事	陳富美	1,057	1,057	-	-	-	-	30	30	0.17%	0.17%	-	-	-	-	-	-	-	-	0.17%	0.17%	無

1.請敘明獨立董事酬金給付政策、制度、標準與結構，並依所擔負之職責、風險、投入時間等因素敘明與給付酬金數額之關聯性：

依公司章程第十七條訂定，全體董事及監察人之報酬及車馬費，依其對本公司營運參與之程度及貢獻之價值，並參酌同業通常水準，授權由董事會議定之。並每年依「董事會績效評估辦法」對董事會及個別董事成員進行績效評估，評估項目如對公司營運之參與程度、董事會決策品質、內部關係經營與溝通、內部控制…等項目，其績效評估結果將作為訂定個別薪資報酬之參考依據。

2.除上表揭露外，最近年度公司董事為財務報告內所有公司提供服務(如擔任非屬員工之顧問等)領取之酬金：無

（二） 監察人之酬金：

單位：新臺幣仟元

職稱	姓名	監察人酬金						A、B及C等三項總額占稅後純益之比例		領取來自子公司以外轉投資事業或母公司酬金
		報酬(A)		酬勞(B)		業務執行費用(C)				
		本公司	財務報告內所有公司	本公司	財務報告內所有公司	本公司	財務報告內所有公司	本公司	財務報告內所有公司	
監　察　人	黃木泉	1,057	1,057	-	-	30	30	0.17%	0.17%	無
監　察　人	陳金漢	-	-	1,080	1,080	30	30	0.18%	0.18%	無
監　察　人	瑞琪投資有限公司	-	-	1,080	1,080	30	30	0.18%	0.18%	無

（三） 總經理及副總經理之酬金：

單位：新臺幣仟元

職稱	姓名	薪資(A)		退職退休金(B)		獎金及特支費等等(C)		員工酬勞金額(D)				A、B、C及D等四項總額占稅後純益之比例（%）		領取來自子公司以外轉投資事業或母公司酬金
								本公司		財務報告內所有公司				
		本公司	財務報告內所有公司	本公司	財務報告內所有公司	本公司	財務報告內所有公司	現金金額	股票金額	現金金額	股票金額	本公司	財務報告內所有公司	
總經理	吳聰賢	6,944	-	-	-	-	-	23,403	-	23,403	-	4.84%	4.88%	無
副總經理	邱建銘	4,071	-	-	-	-	-	6,951	-	6,951	-	1.76%	1.77%	無

（四） 分派員工酬勞之經理人姓名及分派情形：

單位：新臺幣仟元

	職稱	姓名	股票金額	現金金額	總計	總額占稅後純益之比例（%）
經理人	總經理	吳 聰 賢	-	38,346	38,346	6.11%
	副總經理	邱 建 銘				
	管理處協理	林 美 慧				
	財會部經理	張 巧 妮				
	稽核副理	許 芸 茜				
	資訊部主任	游 順 淵				
	公共關係部副理	游 儲 宇				

註：分派之金額尚未經董事會通過擬議分派之金額。

（五） 分別比較說明本公司及合併報表所有公司於最近二年度給付本公司董事、監察人、總經理及副總經理酬金總額占個體或個別財務報告稅後純益比例之分析並說明給付酬金之政策、標準與組合、訂定酬金之程序、與經營績效及未來風險之關聯性：

1. 本公司及合併報表所有公司於最近二年度給付本公司董事、監察人、總經理及副經理酬金總額占個體或個別財務報告稅後純益比例之分析如下表：

單位：新臺幣仟元

職稱	108 年度				109 年度			
	酬金總額		占稅後純益比率		酬金總額		占稅後純益比率	
	本公司	財務報告內所有公司	本公司	財務報告內所有公司	本公司	財務報告內所有公司	本公司	財務報告內所有公司
董事	7,486	7,486	1.25%	1.25%	7,724	7,724	1.23%	1.24%
監察人	3,298	3,298	0.55%	0.55%	3,307	3,307	0.53%	0.53%
總經理及副總經理	42,848	42,848	7.13%	7.13%	41,369	41,369	6.59%	6.65%

2. 給付酬金之政策、標準與組合、訂定酬金之程序、與經營績效及未來風險之關聯性：

(1) 本公司章程明定董事、監察人及經理人報酬之給付原則，並依章程第 20 條規定，公司當年度如有獲利，應提撥不低於 1%為員工酬勞及不高於 3%為董監事酬勞，由於酬勞之訂定乃取當年度盈餘一定比率上限，故與公司經營績效呈高度關聯性。

(2) 董監事之報酬及車馬費，依其對本公司營運參與之程度及貢獻之價值，並參酌同業通常水準，授權由董事會議定之。並每年依「董事會績效評估辦法」對董事會及個別董事成員進行績效評估，評估項目如對公司營運之參與程度、董事會決策品質、內部關係經營與溝通、內部控制…等項目，其績效評估結果將作為訂定個別薪資報酬之參考依據。

(3) 總經理及副總經理(級)之酬金為薪資及員工現金酬勞，係依「經理人薪酬管理辦法」訂定之。並依「員工手冊」之績效評核規定，每年評估經理人之績效表現，包含工作績效、領導能力、職務技能等綜合考量，由薪資報酬委員會定期評估經理人績效與薪資報酬之政策、制度、標準與結構，並提送董事會通過後辦理。並隨時視實際經營狀況、相關法令及未來風險適時檢討董事及經理人酬金制度。

四、公司治理運作情形：

（一） 董事會運作情形：

最近年度(一〇九年度)董事會開會 6 次(A)，董事監察人出列席情形如下：

職稱	姓名	實際出(列)席次數B	委託出席次數	實際出(列)席率【B/A】	備註
董事長	廖世芳	6	0	100%	-
董事	吳聰賢	6	0	100%	-
董事	林美慧	6	0	100%	-
董事	澄宇投資股份有限公司	6	0	100%	-
董事	汪忠平	6	0	100%	-
獨立董事	連啟瑞	6	0	100%	-
獨立董事	陳富美	6	0	100%	-
監察人	黃木泉	6	0	100%	-
監察人	陳金漢	6	0	100%	-
監察人	瑞琪投資有限公司	6	0	100%	-

其他應記載事項：

一、本公司並無證交法第 14 條之 3 所列事項暨其他經獨立董事反對或保留意見且有紀錄或書面聲明之董事會議決事項。

二、董事對利害關係議案迴避之執行情形：董事迴避參與有關其薪酬之討論及表決。

三、董事會評鑑執行情形：

評估週期	評估期間	評估範圍	評估方式	評估內容
每年執行一次內部評估，每三年由外部專業獨立機構或外部專家學者團隊執行評估一次	對董事會109年1月1日至109年12月31日之績效進行評估。	董事會、個別董事成員及功能性委員會之績效評估。	包括董事會內部自評、董事成員自評、同儕評估、委任外部專業機構、專家或其他適當方式進行績效評估。	1.董事會績效評估：至少包括對公司營運之參與程度、董事會決策品質、董事會組成與結構、董事的選任及持續進修、內部控制等。 2.個別董事成員績效評估：至少包括公司目標與任務之掌握、董事職責認知、對公司營運之參與程度、內部關係經營與溝通、董事之專業及持續進修、內部控制等。 3.功能性委員會績效評估：對公司營運之參與程度、功能性委員會職責認知、功能性委員會決策品質、功能性委員會組成及成員選任、內部控制等。

四、當年度及最近年度加強董事會職能之目標（例如設立審計委員會、提昇資訊透明度等）與執行情形評估。

1. 落實公司治理並提升資訊透明度：董事會運作均依照董事會議事規範，並遵循此規範召開本公司之董事會，執行情形良好。
2. 執行董事會評鑑：已於 108 年訂定經董事會通過之「董事會績效評估辦法」及「董事會自我評鑑或同儕評鑑辦法」，於 109 年、110 年分別完成 108 年度及 109 年度董事會績效評估，並將執行情形及評估結果揭露於公司網站。
3. 設立審計委員會：於 109 年規劃設立審計委員會所需之相關辦法及因應事項，擬於 110 年完成設立。

（二） 審計委員會運作情形或監察人參與董事會運作情形：

1. 審計委員會運作情形：本公司尚未設置審計委員會故不適用，預計將於 110 年設立審計委員會。

2. 監察人參與董事會運作情形：

最近年度(一〇九年度)董事會開會 6 次(A)，列席情形如下：

職稱	姓名	實際列席次數(B)	實際列席率(B/A)	備註
監　察　人	黃木泉	6	100%	-
監　察　人	陳金漢	6	100%	-
監　察　人	瑞琪投資有限公司	6	100%	-

其他應記載事項：

一、監察人之組成及職責：

（一）監察人與公司員工及股東之溝通情形（例如溝通管道、方式等）：本公司有專人可隨時聯繫監察人，建立與公司員工及股東溝通管道，且每年股東會均邀請監察人一同出席，於會議中與股東面對面溝通。

（二）監察人與內部稽核主管及會計師之溝通情形（例如就公司財務、業務狀況進行溝通之事項、方式及結果等）：

1. 監察人與內部稽核主管之溝通

(1) 定期性：每月以電子郵件方式呈送已完成之「稽核報告」予各監察人查閱，若有疑問或指示，則以電子郵件或電話方式向稽核主管詢問或告知辦理。每季於董事會議召開後，召開獨立董事及監察人與內部稽核主管之單獨會議，會議中呈報前一季度「內部稽核執行情形」，其內容包含本公司稽核業務辦理情形、當本季度查核項目預計查核方式、稽核發現及異常事項改善情形。

(2) 非定期性：平時利用電話、電子郵件或會議等方式，進行與獨立董事及監察人之單獨溝通，溝通如何提升公司稽核價值及增進公司營運效率及效果，若發現有重大違規情事，即依法通知監察人。本公司內部稽核主管與各監察人之溝通管道多元且順暢。

2. 監察人與會計師之溝通

監察人與會計師之溝通主要透過年度查核會議、年度查核完成會議或電話會議等方式，進行與獨立董事及監察人之單獨溝通，溝通會計議題與財報內容。

3. 最近年度監察人與內部稽核主管溝通情形摘要

日期	溝通重點	處理執行結果
109/03/12 與獨立董事及 監察人溝通會議	108 年第四季稽核計畫執行狀況。 109 年第一季內部稽核工作計畫。	無異議
109/05/14 與獨立董事及 監察人溝通會議	109 年第一季稽核計畫執行狀況。 109 年第二季內部稽核工作計畫。	無異議
109/09/17 與獨立董事及 監察人溝通會議	109 年第二季稽核計畫執行狀況。 109 年第三季內部稽核工作計畫。	無異議
109/12/17 與獨立董事及 監察人溝通會議	109 年第三季稽核計畫執行狀況。 109 年第四季內部稽核工作計畫。	無異議

二、監察人列席董事會如有陳述意見，應敘明董事會日期、期別、議案內容、董事會決議結果以及公司對監察人陳述意見之處理：無。

（三） 公司治理運作情形及其與上市上櫃公司治理實務守則差異情形及原因：

評估項目	運作情形(註1)			與上市上櫃公司治理實務守則差異情形及原因
	是	否	摘要說明	
一、公司是否依據上市上櫃公司治理實務守則訂定並揭露公司治理實務守則？	✓		本公司已參照「上市上櫃公司治理實務守則」訂定「公司治理實務守則」，並於本公司官方網站及公開資訊觀測站揭露。	無重大差異
二、公司股權結構及股東權益				無重大差異
（一）公司是否訂定內部作業程序處理股東建議、疑義、糾紛及訴訟事宜，並依程序實施？	✓		（一）本公司已設有專責單位，處理本公司股東之建議、疑義、糾紛及訴訟等相關事宜，並於本公司官方網站設置股東專區及公司聯絡人。	
（二）公司是否掌握實際控制公司之主要股東及主要股東之最終控制者名單？	✓		（二）本公司定期與股務代理機構更新股東名冊，並取得實際控制公司之主要股東及其最終控制者之名單。	
（三）公司是否建立、執行與關係企業間之風險控管及防火牆機制？	✓		（三）本公司已依法令規定於內部控制制度中建立相關制度，且已有效控管與關係企業間之風險。	
（四）公司是否訂定內部規範，禁止公司內部人利用市場上未公開資訊買賣有價證券？	✓		（四）本公司已訂定「防範內線交易管理作業程序」，防範內線交易，且每年至少一次提醒董事、監察人、經理人及受僱人注意相關法令及主管機關之規定內容，並對新任董事、監察人、經理人及受僱人適時提供教育宣導。並於本公司官方網站揭露相關辦法及具體落實情形。	
三、董事會之組成及職責				無重大差異
（一）董事會是否就成員組成擬訂多元化方針及落實執行？	✓		（一）本公司已訂定董事會成員多元化之政策，政策目標與落實情形，請參詳註1。	

評估項目	運作情形(註1)			與上市上櫃公司治理實務守則差異情形及原因
	是	否	摘要說明	
（二）公司除依法設置薪資報酬委員會及審計委員會外，是否自願設置其他各類功能性委員會？	✓		（二）本公司除已依規定設置薪酬委員會外，更於105年成立併購特別委員會。	
（三）公司是否訂定董事會績效評估辦法及其評估方式，每年並定期進行績效評估，且將績效評估之結果提報董事會，並運用於個別董事薪資報酬及提名續任之參考?	✓		（三）本公司已訂定經董事會通過之「董事會績效評估辦法」及「董事會自我評鑑或同儕評鑑辦法」，每年對董事會及功能性委員會進行評估，評估方式及內容請詳參年報第16頁。 評估結果由董事會議事單位彙總分析後向董事會提出評估報告。 本公司已完成109年董事會及功能性委員會績效評估，並已將評估結果提交110年3月18日董事會報告，各面向之評分結果皆表現良好。前開辦法及評鑑結果亦於公司官網揭露。 另辦法中明定本公司董事會績效評估結果應作為遴選或提名董事時之參考依據；並將個別董事績效評估結果作為訂定其個別薪資報酬之參考依據。	
（四）公司是否定期評估簽證會計師獨立性？	✓		（四）依本公司「公司治理守則」訂定至少一年一次評估聘任會計師之獨立性及適任性，並定期更換簽證會計師，以維持其獨立性	
四、上市上櫃公司是否配置適任及適當人數之公司治理人員，並指定公司治理主管，負責公司治理相關事務(包括但不限於提供董事、監察人執行業務所需資	✓		本公司已訂有公司治理實務守則，並將其揭露於本公司之官方網站，迄今公司治理相關事務執行情況良好。	無重大差異

評估項目	運作情形(註1)			與上市上櫃公司治理實務守則差異情形及原因
	是	否	摘要說明	
料、依法辦理董事會及股東會之會議相關事宜、辦理公司登記及變更登記、製作董事會及股東會議事錄等)？				
五、公司是否建立與利害關係人(包括但不限於股東、員工、客戶及供應商等)溝通管道，及於公司網站設置利害關係人專區，並妥適回應利害關係人所關切之重要企業社會責任議題？	✓		本公司已於公司網站設置利害關係人專區，提供發言人及各利害關係人聯絡人之聯繫方式，與股東、員工、客戶及供應商等均保持暢通之溝通管道。利害關係人關注議題及回覆方式： 1.股東/投資人：關注公司經營績效、財務業務狀況、市場形象等議題。透過每年股東會、不定期法說會與投資人溝通，另設有發言人制度以回答投資人問題，以期提供投資人高透明的財務業務資訊。 2.員工：關注員工福利、教育訓練等議題。透過內部網站、內部通訊軟體、當面、電話及員工意見箱等方式溝通並回應員工需求。 3.客戶：關注網站操作等議題，於公司官網提供各平台會員聯繫方式，透過客服電話及信箱回覆客戶問題。 4.供應商：關注設備維護等議題，於公司官網提供聯繫管道，透過會議、電話會議、電話及信件等方式與供應商溝通。	無重大差異
六、公司是否委任專業股務代辦機構辦理股東會事務？	✓		本公司已委任「群益金鼎證券股份有限公司」辦理股東會相關事務。	無重大差異
七、資訊公開 （一）公司是否架設網站，揭露財務業務及公司治理資訊？	✓		（一）本公司已設有官方網站，並由專人維護，定期揭露相關資訊。	無重大差異

評估項目	運作情形(註1)			與上市上櫃公司治理實務守則差異情形及原因
	是	否	摘要說明	
（二）公司是否採行其他資訊揭露之方式（如架設英文網站、指定專人負責公司資訊之蒐集及揭露、落實發言人制度、法人說明會過程放置公司網站等）？ （三）公司是否於會計年度終了後兩個月內公告並申報年度財務報告，及於規定期限前提早公告並申報第一、二、三季財務報告與各月份營運情形？	✓ ✓		（二）本公司設有專人負責公司資訊之蒐集及揭露，例如於公司官網架設中英文投資人專區，並依規定落實發言人及代理發言人制度。 （三）本公司依「證券交易法」規定期限內公告並申報經會計師查核簽證、董事會通過及監察人承認之年度及各季財務報告，以及各月份營運情形。本公司亦於相關作業進度安排許可下，於規定期限前提早公告並申報上開財務資訊。	
八、公司是否有其他有助於瞭解公司治理運作情形之重要資訊（包括但不限於員工權益、僱員關懷、投資者關係、供應商關係、利害關係人之權利、董事及監察人進修之情形、風險管理政策及風險衡量標準之執行情形、客戶政策之執行情形、公司為董事及監察人購買責任保險之情形等）？	✓		本公司已訂定經董事會決議通過之「公司治理實務守則」並揭露於本公司官網 1.員工權益及僱員關懷：本公司設立職工福利委員會，透過員工選舉產生福利委員，辦理各項福利事項，並依勞工退休金條例提撥退休金。本公司有關勞資關係之一切規定及措施，均以勞動基準法、性別工作平等法、性騷擾防治法等相關法令，作為制定最低基準，以確保員工權益，且實施情形良好。所有與勞資關係有關之新增或修訂措施，均經勞資雙方充分協議溝通後才定案，以達勞資雙贏局面。且本公司定期召開勞資會議，並建立暢通的溝通管道，以即時瞭解員工想法與建議，作為公司各項福利調整與制度優化之參考依據。 2.投資者關係：本公司指定負責單位蒐集公司相關資訊及揭露事宜，並設有發言人、代理	無重大差異

評估項目	運作情形(註1)			與上市上櫃公司治理實務守則差異情形及原因
	是	否	摘要說明	
			發言人以及本公司股務代理機構提供股東、各投資者諮詢公司相關問題。 3.供應商關係：本公司供應商管理作業，除維護採購品質，並與供應商建立長期緊密關係、協同合作、互信互利、共同追求永續雙贏成長。 4.利害關係人權利：本公司與往來銀行、員工、客戶及供應商等，均保持暢通之溝通管道，尊重及維護其應有之合法權益。並設有發言人制度以回答投資人問題，以期提供投資人及利害關係人高透明的財務業務資訊。 5.董事及監察人進修之情形：本公司董事皆依「上市上櫃董事、監察人進修推行要點」進修相關課程，且本公司將不定期為董事安排適當之進修課程。 6.風險管理政策及風險衡量標準之執行情形：本公司依法訂定各項規章，進行風險評估，並落實內部稽核作業。 7.客戶政策之執行情形：本公司致力於提供客戶全方位之服務及保障，面對客戶反應問題時，均即時與客戶進行充分溝通、瞭解客戶需求，以促進公司與客戶間之互動效果，並不定期於公司內部會議中檢討改進。 8.公司為董事及監察人購買責任保險之情形：本公司已為各董監事投保責任保險，以強化股東權益之保障。 9.董事會運作：本公司董事及監察人出席率均高，已確實監督公司治理運作情形。本公司董	

評估項目	運作情形(註1)			與上市上櫃公司治理實務守則差異情形及原因
	是	否	摘要說明	
			事秉持高度自律原則，對董事會所列議案如有涉及利害關係致損及公司利益之疑慮時，不得加入表決。	

九、請就臺灣證券交易所股份有限公司公司治理中心最近年度發布之公司治理評鑑結果說明已改善情形，及就尚未改善者提出優先加強事項與措施。

本公司已完成109年度公司治理評鑑自評，並依評鑑結果進行檢討改進，並在公司營運間取得平衡，持續推動以期能符合相關規定。

十、董事會成員及重要管理階層之接班規劃及其運作情形：

(一)董事會成員之接班規劃

本公司目前設董事7席，含獨立董事2席，皆具備商務、財務會計或公司業務所需之管理專長，未來本公司董事會之組成架構及成員經歷背景將延續目前架構。

關於董事會之接班規劃，目前公司有多位高階管理人才，故本公司有充沛之人才庫可以接任未來之董事空缺。至於獨立董事之部分，依法需具商務、法務、財務、會計或公司業務所需之工作經驗，國內這部分專業人士之供給不虞匱乏，故獨立董事之接班本公司規劃來自熟悉本公司產業之專業人士。

(二) 重要管理階層之接班規劃

本公司重要管理階層皆正職青壯年階段，尚未及退休年齡，遇須接班風險較低，且均已完成職位說明書，並指定職務代理人，長期藉由執行不同專案任務，針對專業知識、管理能力、跨部門溝通協調等技能予以訓練培養。且每年透過教育訓練及外部課程強化團隊領導、管理職能及專業能力，培養多元化人才，以利人才之傳承。

註 1：董事會多元化政策及落實情形

(1) 多元化政策

本公司「公司治理實務守則」第二十條規定，董事會成員組成應考量多元化，除兼任公司經理人之董事不宜逾董事席次三分之一外，並就本身運作、營運型態及發展需求以擬訂適當之多元化方針，宜包括但不限於以下二大面向之標準：

一、基本條件與價值：性別、年齡、國籍及文化等。

二、專業知識與技能：專業背景（如法律、會計、產業、財務、行銷或科技）、專業技能及產業經歷等。

董事會成員應普遍具備執行職務所必須之知識、技能及素養。為達到公司治理之理想目標，董事會整體應具備之能力如下：

一、營運判斷能力。

二、會計及財務分析能力。

三、經營管理能力。

四、危機處理能力。

五、產業知識。

六、國際市場觀。

七、領導能力。

八、決策能力。

(2) 落實情形

本公司董事會組成注重多元化，成員由產業及學術菁英組成，董監事具備碩士學歷比例目標為50%以上，本屆 8 位個人董監事成員中包含博士三位，碩士一位，董監事具備碩博士學歷比例達 50%。具員工身份之董監事成員比例為 20%，女性董監事比例為 20%，董事會成員之專業能力涵蓋資訊、

企管、財務、會計、法律等專業領域，普遍具備執行職務所必須之知識、技能及素養，個別董事會成員具備之能力及多元化政策落實情形請參詳如下：

職稱	國籍	姓名	性別	兼任本公司員工	專業背景	營運判斷能力	會計及財務分析能力	經營管理能力	危機處理能力	產業知識	國際市場觀	領導能力	決策能力
董事長	中華民國	廖世芳	男	-	建築	✓	✓	✓	✓	✓	✓	✓	✓
董事	中華民國	吳聰賢	男	✓	資訊	✓	✓	✓	✓	✓	✓	✓	✓
董事	中華民國	林美慧	女	✓	企管/財務	✓	✓	✓	✓	✓	✓	✓	✓
董事	中華民國	澄宇投資股份有限公司	-	-	-	✓	✓	✓	✓	✓	✓	✓	✓
董事	中華民國	汪忠平	男	-	會計/企管	✓	✓	✓	✓	✓	✓	✓	✓
獨立董事	中華民國	連啟瑞	男	-	教育	✓	✓	✓	✓	✓	✓	✓	✓
獨立董事	中華民國	陳富美	女	-	企管	✓	✓	✓	✓	✓	✓	✓	✓
監察人	中華民國	瑞琪投資有限公司	-	-	-	✓	✓	✓	✓	✓	✓	✓	✓
監察人	中華民國	黃木泉	男	-	會計/財務	✓	✓	✓	✓	✓	✓	✓	✓
監察人	中華民國	陳金漢	男	-	法律	✓	✓	✓	✓	✓	✓	✓	✓

（四） 薪資報酬委員會之組成、職責及運作情形：

1. 薪資報酬委員會成員資料：

身分別	條件 姓名	是否具有五年以上工作經驗及下列專業資格			符合獨立性情形										兼任其他公開發行公司薪資報酬委員會成員家數	備註
		商務、法務、財務、會計或公司業務所需相關科系之公私立大專院校講師以上	法官、檢察官、律師、會計師或其他與公司業務所需之國家考試及格領有證書之專門職業及技術人員	具有商務、法務、財務、會計或公司業務所需之工作經驗	1	2	3	4	5	6	7	8	9	10		
獨立董事	連啟瑞	✓	-	✓	✓	✓	✓	✓	✓	✓	✓	✓	✓	✓	1	-
獨立董事	陳富美	✓	-	✓	✓	✓	✓	✓	✓	✓	✓	✓	✓	✓	0	-
其他	呂芳榕	-	✓	✓	✓	✓	✓	✓	✓	✓	✓	✓	✓	✓	1	-

註 1：身分別請填列係為董事、獨立董事或其他。

註 2：各成員於選任前二年及任職期間符合下述各條件者，請於各條件代號下方空格中打"✓"。

(1) 非為公司或其關係企業之受僱人。

(2) 非公司或其關係企業之董事、監察人。(但如為公司與其母公司、子公司或屬同一母公司之子公司依本法或當地國法令設置之獨立董事相互兼任者，不在此限)。

(3) 非本人及其配偶、未成年子女或以他人名義持有公司已發行股份總數 1%以上或持股前十名之自然人股東。

(4) 非(1)所列之經理人或(2)、(3)所列人員之配偶、二親等以內親屬或三親等以內直系血親。

(5) 非直接持有公司已發行股份總數 5%以上、持股前五名或依公司法第 27 條第 1 項或第 2 項指派代表人擔任公司董事或監察人之法人股東之董事、監察人或受僱人(但如為公司與其母公司、子公司或屬同一母公司之子公司依本法或當地國法令設置之獨立董事相互兼任者，不在此限)。

(6) 非與公司之董事席次或有表決權之股份超過半數係由同一人控制之他公司董事、監察人或受僱人(但如為公司或其母公司、子公司或屬同一母公司之子公司依本法或當地國法令設置之獨立董事相互兼任者，不在此限)。

(7) 非與公司之董事長、總經理或相當職務者互為同一人或配偶之他公司或機構之董事(理事)、監察人(監事)或受僱人(但如為公司與其母公司、子公司或屬同一母公司之子公司依本法或當地國法令設置之獨立董事相互兼任者，不在此限)。

(8) 非與公司有財務或業務往來之特定公司或機構之董事（理事）、監察人（監事）、經理人或持股 5%以上股東（但特定公司或機構如持有公司已發行股份總數 20%以上，未超過 50%，且為公司與其母公司、子公司或屬同一母公司之子公司依本法或當地國法令設置之獨立董事相互兼任者，不在此限）。

(9) 非為公司或其關係企業提供審計或最近二年取得報酬累計金額未逾新臺幣 50 萬元之商務、法務、財務、會計等相關服務或諮詢之專業人士、獨資、合夥、公司或機構之企業主、合夥人、董事（理事）、監察人（監事）、經理人及其配偶。但依證券交易法或企業併購法相關法令履行職權之薪資報酬委員會、公開收購審議委員會或併購特別委員會成員，不在此限。

(10) 未有公司法第 30 條各款情事之一。

2. 薪資報酬委員會職責

本委員會之職能，係以專業客觀之地位，就本公司董事、監察人及經理人之薪資報酬政策及制度予以評估，並向董事會提出建議，以供其決策之參考。本委員會之職權如下：

(1) 定期檢討本公司薪酬辦法並提出修正建議。

(2) 訂定並定期檢討本公司董事、監察人及經理人之績效與薪資報酬之政策、制度、標準與結構。

(3) 定期評估本公司董事、監察人及經理人之薪資報酬。

3. 薪資報酬委員會運作情形資訊：

(1) 本公司之薪資報酬委員會委員計 3 人。

(2) 本屆委員任期：自 107 年 6 月 14 日至 110 年 6 月 14 日，最近年度薪資報酬委員會開會 4 次(A)，委員資格及出席情形如下：

職稱	姓名	實際出席次數(B)	委託出席次數	實際出席率(B/A)(註)	備註
召集人	陳富美	4	0	100%	-
委員	連啟瑞	4	0	100%	-
委員	呂芳榕	4	0	100%	-

其他應記載事項：

一、 董事會如不採納或修正薪資報酬委員會之建議，應敘明董事會日期、期別、議案內容、董事會決議結果以及公司對薪資報酬委員會意見之處理(如董事會通過之薪資報酬優於薪資報酬委員會之建議，應敘明其差異情形及原因)：無。

二、 薪資報酬委員會之議決事項，如成員有反對或保留意見且有紀錄或書面聲明者，應敘明薪資報酬委員會日期、期別、議案內容、所有成員意見及對成員意見之處理：無。

(3) 最近年度薪資報酬委員會之重要決議：

日期	議案內容	決議結果	公司對薪資報酬委員會意見之處理
109.03.12	1.審查 108 年度董監事酬勞及員工酬勞提撥計劃 2.審查 108 年子公司經理人績效獎金發放計劃	經全體出席委員無異議照案通過	不適用
109.05.14	1.審查 108 年度董監酬勞及經理人員工酬勞發放計劃 2.審查經理人年度任用、升遷及調薪案	經全體出席委員無異議照案通過	不適用
109.09.17	1.檢討董事會、董事成員及功能性委員會績效評估指標之評估標準 2.109 年度限制員工權利新股經理人配發案	經全體出席委員無異議照案通過	不適用

日期	議案內容	決議結果	公司對薪資報酬委員會意見之處理
109.12.17	1.檢討董事、監察人及經理人績效評估與薪資報酬之政策、制度、標準與結構 2.擬議次一年度之年度工作計畫 3.審查經理人之年終獎金	經全體出席委員無異議照案通過	不適用

（五） 履行社會責任情形及與上市上櫃公司企業社會責任實務守則差異情形及原因：

評估項目	運作情形			與上市上櫃公司企業社會責任實務守則差異情形及原因
	是	否	摘要說明	
一、公司是否依重大性原則，進行與公司營運相關之環境、社會及公司治理議題之風險評估，並訂定相關風險管理政策或策略？	✓		本公司已訂定「企業社會責任實務守則」，於企業經營之同時，積極實踐企業社會之責任。	無重大差異
二、公司是否設置推動企業社會責任專（兼）職單位，並由董事會授權高階管理階層處理，及向董事會報告處理情形？	✓		本公司尚未設置專(兼)職單位或人員，但董事會及經營團隊均深刻體認其重要性，戮力朝目標邁進。	無重大差異
三、環境議題 （一）公司是否依其產業特性建立合適之環境管理制度？ （二）公司是否致力於提升各項資源之利用效率，並使用對環境負荷衝擊低之再生物料？ （三）公司是否評估氣候變遷對企業現在及未來的潛在風險與機會，並採取氣候相關議題之因應措施？ （四）公司是否統計過去兩年溫室氣體排放量、用水量及廢棄物總重量，並制定節能減碳、溫室氣體減量、減少用水或其他廢棄物管理之政策？	 ✓ ✓ ✓ ✓		（一）本公司已依產業特性制定合宜之制度，並遵行各項環保相關法令規定，無任何違反環保法令情事發生 （二）本公司已實行廢棄物分類，並推動無紙化作業，藉以提升各項資源有效再利用。 （三）本公司經營業務為網路交易平台，較不受氣候變遷之影響，但仍持續關注其可能產生之潛在風險與機會。 （四）本公司經營業務為網路交易平台，未從事產品生產，不存在環境污染之製程，故無廢水排放或空氣汙染之情事。本公司仍持續推動各項節能減碳政策。 節能減碳政策如下：	無重大差異

評估項目	運作情形			與上市上櫃公司企業社會責任實務守則差異情形及原因
	是	否	摘要說明	
			1.內部文件傳遞採用部門專屬文件夾，推動無紙化作業，宣導重覆用紙，以減少紙類資源使用。 2.公司內部全面使用節能燈管，並定期宣導節約用水及用電之生活習慣，並配合政府政策，減少對環境的影響。 3.委外專業清潔公司負責每日清掃，及設置資源回收桶進行資源分類。 4.定期環境消毒及空調送風機清洗以維護環境之整潔。 5.定期進行公司內部飲用水質檢測。	
四、社會議題 （一）公司是否依照相關法規及國際人權公約，制定相關之管理政策與程序？ （二）公司是否訂定及實施合理員工福利措施（包括薪酬、休假及其他福利等），並將經營績效或成果適當反映於員工薪酬？	✓ ✓		（一）本公司已依照法規制定相關之管理政策與程序，以確保符合勞動人權原則及保障員工之合法權益。 （二）本公司訂定員工福利並將經營績效反應於員工薪酬，落實如下： 1.本公司訂有工作規則及員工手冊規章，內容涵蓋本公司聘僱員工之薪酬標準、休假規定、退休金提撥、勞健保給付、職災核定給付等均符合勞動基準法相關規定。 2.設立職工福利委員會透過員工選舉產生之福利委員會運作，辦理各項福利事項與各項活動，例如每季員工聚餐、不定時電影日、家庭日、	無重大差異

評估項目	運作情形			與上市上櫃公司企業社會責任實務守則差異情形及原因
	是	否	摘要說明	
			運動會等活動。完整員工福利請參考年報61頁。 3.訂定績效考核制度，由直屬主管與同仁面談溝通，訂定工作目標，每年二次進行員工績效考核，做為調薪、晉升、與員酬發放參考依據。 4.已訂定「員工酬勞實施辦法」,鼓勵員工努力創造企業利潤，激勵員工士氣，並依據辦法回饋員工對企業貢獻辛勞，促使企業保持成長與永續經營之相輔相成的精神。	
（三）公司是否提供員工安全與健康之工作環境，並對員工定期實施安全與健康教育？	✓		（三）公司提供員工安全與健康之工作環境： 1.辦公室設有充足的照明設備、明確的緊急逃生路線及出口，並定點放置急救箱、自動體外心臟電擊去顫器及二氧化碳濃度監測器。辦公大樓每年至少一次保養電梯設備、消防設施，且每月消毒工作環境，並每年進行一次消防維護作業實施演練及每年一次安排同仁進行CPR急救訓練，取得急救證照。另外門禁管理措施採用人臉辨視系統及保全系統雙重管理機制，以維護所有員工工作環境之安全。 2.每年提供員工身體健康檢查、健檢後續追蹤，以保障員工身心健康。並聘請職業醫學科專科	

評估項目	運作情形			與上市上櫃公司企業社會責任實務守則差異情形及原因
	是	否	摘要說明	
			醫師每年兩次至公司進行健康巡場及員工訪談。另安排職護每月兩次至公司與員工進行1對1健康諮詢,協助員工改善現存與潛在之健康問題，並建立員工健康自主管理的觀念，以提升個人健康狀態。 3.設立哺集乳室，提供女性員工安心的哺(集)乳環境與所需耗材。並建立開放式咖啡休息區，提供最新雜誌、零食及飲料櫃，全方面提供員工健康與安全的工作環境。 4.訂定「職場霸凌防治措施、申訴及懲戒要點」，並於「工作規則」中訂定性騷擾防治措施及申訴管道，維護員工身心健康及工作安全。	
（四）公司是否為員工建立有效之職涯能力發展培訓計畫？	✓		（四）本公司定期辦理教育訓練，提供員工培養職涯能力。並針對主管職，每年規畫中高階主管課程，透過專業訓練以培養決策判斷能力。	
（五）對產品與服務之顧客健康與安全、客戶隱私、行銷及標示，公司是否遵循相關法規及國際準則，並制定相關保護消費者權益政策及申訴程序？	✓		（五）本公司所提供之服務或產品之行銷及標示，均遵循相關法規及國際準則，各流程均制定相關保護消費者權益之政策。且於各平台網站上提供客服信箱及客服電話等溝通管道，由專責客服人員處理，消費者可透過申訴程序，保障自身之權益。 另本公司於108年與臺北市地政局簽署合作	

評估項目	運作情形			與上市上櫃公司企業社會責任實務守則差異情形及原因
	是	否	摘要說明	
（六）公司是否訂定供應商管理政策，要求供應商在環保、職業安全衛生或勞動人權等議題遵循相關規範，及其實施情形？	✓		備忘錄，協助政府全面防堵非法與違規廣告，維護不動產交易安全。 （六）本公司對供應商設有審查標準及服務評估程序，於往來前已有完整之評估程序，確保供應商所提供之產品或服務，能夠符合本公司之要求及政府之規定。本公司目前與供應商間之契約並未包含違反其相關政策之處理情形，將待與主要供應商重新訂定契約時，適時增加相關條款，期望以實際作為，共同善盡企業社會責任。	
五、公司是否參考國際通用之報告書編製準則或指引，編製企業社會責任報告書等揭露公司非財務資訊之報告書？前揭報告書是否取得第三方驗證單位之確信或保證意見？	✓		本公司於年報、公開說明書中揭露履行社會責任之資訊。	無重大差異

六、公司如依據「上市上櫃公司企業社會責任實務守則」訂有本身之企業社會責任守則者，請敘明其運作與所訂守則之差異情形：無重大差異。

七、其他有助於瞭解企業社會責任運作情形之重要資訊：

(一)企業社會責任推動計畫

1. 環保方面：本公司對於環保悉依法令執行管理。
2. 社區參與、社會貢獻、社會服務及社會公益方面：本公司在國內外遭逢重大天然災害時，均主動響應政府賑災，並號召公司員工共同響應，舉辦公司捐款活動。
3. 消費者權益方面：本公司各營運網站皆設有客戶服務專線負責處理客訴之問題。
4. 人權方面：本公司員工，無分男女、宗教或黨派，在就業機會上一律平等。本公司並提供良好工作環境，確保員工免受歧視及騷擾。
5. 安全衛生方面：本公司有關安全衛生係配合政府法令執行管控。
6. 其他社會責任方面：
   (1) 本公司創造許多高品質之就業機會，並已成立職工福利委員會、實施退休金制度、辦理各項員工訓練課程等，重視勞工和諧關係。
   (2) 本公司推行節能減碳、資源再利用等措施。

(二)企業社會責任實施成效

1. 本公司長期參與各項公益活動，包含世界展望會肌餓三十、勵馨公益路跑、銀髮族共餐計畫、1919陪讀計畫、創世基金會公益劇場等活動及公益捐款，累積捐款超過

評估項目	運作情形			與上市上櫃公司企業社會責任實務守則差異情形及原因
	是	否	摘要說明	
新臺幣2千萬元。 2. 本公司協助臺北市地政局推動市政，共同維護不動產市場交易安全，於591房屋交易網新增「不得作住宅使用廣告平台警示機制」、「從業人員刊登廣告認證機制」，共同建立不動產網路廣告新秩序。 3. 109年小雞上工舉辦「聖誕送暖 小雞揪你做愛心」公益活動，與公益團體等家寶寶協會合作，贈送500份聖誕禮物給育幼院小朋友，並舉辦一日育幼院聖誕活動，號召平台用戶及員工以實際行動發揮愛心。				

（六） 履行誠信經營情形及與上市上櫃公司誠信經營守則差異情形及原因：

評 估 項 目	運作情形			與上市上櫃公司誠信經營守則差異情形及原因
	是	否	摘要說明	
一、訂定誠信經營政策及方案				無重大差異
（一）公司是否制定經董事會通過之誠信經營政策，並於規章及對外文件中明示誠信經營之政策、作法，以及董事會與高階管理階層積極落實經營政策之承諾？	✓		（一）本公司已訂定經董事會通過之「誠信經營守則」及「誠信經營作業程序及行為指南」，並於規章中明定誠信經營之政策、作法，以及董事會與高階管理階層積極落實經營政策之承諾，董事會及經營團隊均深刻體認其重要性，以建立良好商業運作及誠信企業文化標竿，戮力朝目標邁進。	
（二）公司是否建立不誠信行為風險之評估機制，定期分析及評估營業範圍內具較高不誠信行為風險之營業活動，並據以訂定防範不誠信行為方案，且至少涵蓋「上市上櫃公司誠信經營守則」第七條第二項各款行為之防範措施？	✓		（二）本公司針對「上市上櫃公司誠信經營守則」七條第二項各款及其他營業範圍內具較高不誠信行為風險之營業活動，已訂定防範措施，並建立有效且嚴謹之內部控制制度，不定期地檢討，俾確保制度執行持續有效。	
（三）公司是否於防範不誠信行為方案內明定作業程序、行為指南、違規之懲戒及申訴制度，且落實執行，並定期檢討修正前揭方案？	✓		（三）本公司已於「誠信經營守則」及「誠信經營作業程序及行為指南」中明訂相關規範。定期核查及評估防範措施落實情形，並就相關流程進行評估其遵循情形，向董事會報告。	

評　估　項　目	運作情形			與上市上櫃公司誠信經營守則差異情形及原因
	是	否	摘要說明	
二、落實誠信經營				無重大差異
（一）公司是否評估往來對象之誠信紀錄，並於其與往來交易對象簽訂之契約中明定誠信行為條款？	✓		（一）本公司已訂定「誠信經營作業程序及行為指南」規範與他人簽訂契約時，應充分瞭解對方之誠信經營狀況，並將遵守本公司誠信經營政策納入契約條款。	
（二）公司是否設置隸屬董事會之推動企業誠信經營專職單位，並定期(至少一年一次)向董事會報告其誠信經營政策與防範不誠信行為方案及監督執行情形？	✓		（二）本公司指定總經理室負責誠信經營政策與防範方案之制定及監督執行，並由總經理室協助董事會及管理階層查核及評估防範措施落實情形，且定期每年一次向董事會報告其誠信經營政策與防範不誠信行為方案及監督執行情形。	
（三）公司是否制定防止利益衝突政策、提供適當陳述管道，並落實執行？	✓		（三）本公司「誠信經營守則」及「誠信經營作業程序及行為指南」明確要求董事對董事會所列議案有利害關係者，得陳述意見及答詢，討論及表決時應予迴避；同仁於執行業務時遇有利害衝突時，應陳報直屬主管。	
（四）公司是否為落實誠信經營已建立有效的會計制度、內部控制制度，並由內部稽核單位依不誠信行為風險之評估結果，擬訂相關稽核計畫，並據以查核防範不誠信行為方案之遵循情形，或委託會計師執行查核？	✓		（四）本公司已建立有效之會計制度、內部控制制度，並由內部稽核單位執行查核前項制度遵循情形。	
（五）公司是否定期舉辦誠信經營之內、外部之教育訓練？	✓		（五）本公司每年舉辦企業外部教育訓練課程，藉此提升員工對誠信經營的瞭解與重視。	

評　估　項　目	運作情形			與上市上櫃公司誠信經營守則差異情形及原因
	是	否	摘要說明	
三、公司檢舉制度之運作情形				無重大差異
（一）公司是否訂定具體檢舉及獎勵制度，並建立便利檢舉管道，及針對被檢舉對象指派適當之受理專責人員？	✓		（一）本公司已於公司網站及內部網站提供檢舉信箱及專線，供本公司內部及外部人員使用，並於「誠信經營作業程序及行為指南」中訂定具體檢舉與獎勵制度。	
（二）公司是否訂定受理檢舉事項之調查標準作業程序、調查完成後應採取之後續措施及相關保密機制？	✓		（二）本公司已於「誠信經營作業程序及行為指南」中訂定受理檢舉事項之調查標準作業程序及相關保密機制。	
（三）公司是否採取保護檢舉人不因檢舉而遭受不當處置之措施？	✓		（三）本公司已於相關規定中，承諾檢舉人不會受到不當之處置，且專責單位會依相關規定辦理。	
四、加強資訊揭露 公司是否於其網站及公開資訊觀測站，揭露其所訂誠信經營守則內容及推動成效？	✓		本公司已設有企業網站，且以專人維護，並定期揭露相關資訊。	無重大差異
五、公司如依據「上市上櫃公司誠信經營守則」訂有本身之誠信經營守則者，請敘明其運作與所訂守則之差異情形：無重大差異。				
六、其他有助於瞭解公司誠信經營運作情形之重要資訊：本公司將隨時注意誠信經營相關規範之發展，據以檢討改進本公司之誠信經營守則及誠信經營作業程序及行為指南，以提升誠信經營之成效。				

（七） 公司如有訂定公司治理守則及相關規章者，應揭露其查詢方式：

本公司已訂定公司治理實務守則及相關規章，並於本公司官方網站揭露，供投資大眾查詢。

（八） 其他足以增進對公司治理運作情形之瞭解的重要資訊：

請參閱公開資訊觀測站：https://mops.twse.com.tw (公司治理)
或參閱本公司網址：https://www.addcn.com.tw

（九） 內部控制制度執行狀況應揭露事項：

1. 內部控制聲明書:109 年度內控聲明書已於 110 年 3 月 18 日經董事會決議通過，並於 110 年 3 月 30 日公告於公開資訊觀測站，該聲明書請參閱第 34 頁。

2. 委託會計師專案審查內部控制制度者，應揭露會計師審查報告：無。

數字科技股份有限公司

內部控制制度聲明書

日期：110 年 03 月 18 日

本公司民國 109 年度之內部控制制度，依據自行評估的結果，謹聲明如下：

一、本公司確知建立、實施和維護內部控制制度係本公司董事會及經理人之責任，本公司業已建立此一制度。其目的係在對營運之效果及效率(含獲利、績效及保障資產安全等)、報導具可靠性、及時性、透明性及符合相關規範暨相關法令規章之遵循等目標的達成，提供合理的確保。

二、內部控制制度有其先天限制，不論設計如何完善，有效之內部控制制度亦僅能對上述三項目標之達成提供合理的確保；而且，由於環境、情況之改變，內部控制制度之有效性可能隨之改變。惟本公司之內部控制制度設有自我監督之機制，缺失一經辨認，本公司即採取更正之行動。

三、本公司係依據「公開發行公司建立內部控制制度處理準則」(以下簡稱「處理準則」) 規定之內部控制制度有效性之判斷項目，判斷內部控制制度之設計及執行是否有效。該「處理準則」所採用之內部控制制度判斷項目，係為依管理控制之過程，將內部控制制度劃分為五個組成要素：1.控制環境，2.風險評估，3.控制作業，4.資訊與溝通，及 5.監督作業。每個組成要素又包括若干項目。前述項目請參見「處理準則」之規定。

四、本公司業已採用上述內部控制制度判斷項目，評估內部控制制度之設計及執行的有效性。

五、本公司基於前項評估結果，認為本公司於民國 109 年 12 月 31 日的內部控制制度(含對子公司之監督與管理)，包括瞭解營運之效果及效率目標達成之程度、報導係屬可靠、及時、透明及符合相關規範暨相關法令規章之遵循有關的內部控制制度等之設計及執行係屬有效，其能合理確保上述目標之達成。

六、本聲明書將成為本公司年報及公開說明書之主要內容，並對外公開。上述公開之內容如有虛偽、隱匿等不法情事，將涉及證券交易法第二十條、第三十二條、第一百七十一條及第一百七十四條等之法律責任。

七、本聲明書業經本公司民國 110 年 03 月 18 日董事會通過，出席董事 7 人中，有 0 人持反對意見，餘均同意本聲明書之內容，併此聲明。

數字科技股份有限公司

董事長：廖世芳　　簽章

總經理：吳聰賢　　簽章

（十） 最近年度及截至年報刊印日止公司及其內部人員依法被處罰、公司對其內部人員違反內部控制制度規定之處罰、主要缺失與改善情形：本公司最近年度及截至年報刊印日止無公司及其內部人員依法被處罰之情形。

（十一）最近年度及截至年報刊印日止，股東會及董事會之重要決議：

1. 109 年度截至年報刊印日止股東會重要決議：

日期	議案內容	執行情形
109.06.18 股東常會	1.一〇八年度營業報告書及財務報表案	已依決議辦理。
	2.一〇八年度盈餘分派案	已依決議辦理，以 109 年 07 月 13 日為分配基準日，並於 109 年 08 月 05 日發放完成(每股分配現金股利 12.2 元)。
	3.資本公積發放現金案	已依決議辦理，以 109 年 07 月 13 日為分配基準日，並於 109 年 08 月 05 日發放完成(每股分配現金股利 0.6 元)。
	4.修訂本公司「公司章程」案	已依決議辦理。
	5.修訂本公司「股東會議事規則」案	已依決議辦理。
	6.修訂本公司「董事及監察人選任程序」案	已依決議辦理。
	7.發行限制員工權利新股案	已依決議辦理。

2. 109 年度截至年報刊印日止董事會重要決議：

日期	議案內容概述
109.03.12	1.一〇八年度營業報告書及財務報表案。
	2.一〇八年度盈餘分派案。
	3.資本公積發放現金案。
	4.委任安侯建業聯合會計師事務所辦理一〇九年度財務報表查核簽證暨營利事業所得稅查核簽證服務及公費案。
	5.本公司一〇八年度「內部控制制度有效性考核」及「內部控制制度聲明書」案。
	6.修訂本公司「公司章程」案。
	7.修訂本公司「股東會議事規則」案。
	8.修訂本公司「董事及監察人選任程序」案。
	9.修訂本公司「誠信經營作業程序及行為指南」案。
	10.修訂本公司「董事會議事規範」案。
	11.修訂本公司「薪資報酬委員會組織規程」案。
	12.修訂本公司「經理人薪酬管理辦法」案。
	13.修訂本公司「內部控制制度」案。
	14.修訂本公司「內部稽核制度施行細則」案。
	15.審查一〇八年度董監事酬勞及員工酬勞提撥計劃案。
	16.審查一〇八年子公司經理人績效獎金發放計劃案。
	17.發行限制員工權利新股案。
	18.訂定一〇九年股東常會之「公告受理股東提案權期間」相關事宜。

日期	議案內容概述
	19.召開一〇九年股東常會案。
109.05.14	1.修訂本公司「會計制度」案。
	2.修訂本公司「企業社會責任實務守則」案。
	3.修訂本公司「公司治理實務守則」案。
	4.修訂本公司「內部控制制度」案。
	5.修訂本公司「內部稽核制度施行細則」案。
	6.審查一〇八年度董監酬勞及員工酬勞發放計劃。
	7.審查經理人年度任用、升遷及調薪案。
109.08.13	1.修訂本公司「董事會議事規範」案。
	2.修訂本公司「薪資報酬委員會組織規程」案。
	3.增訂本公司「民國一〇九年度限制員工權利新股發行辦法」案。
	4.本公司「董事會自我評鑑或同儕評鑑辦法」修訂並更名為「董事會績效評估辦法」案。
	5.本公司「董事會績效評估辦法」修訂並更名為「董事會績效評估程序」案。
	6.修訂本公司「內部控制制度」案。
	7.修訂本公司「內部稽核制度施行細則」案。
	8.審查應收帳款逾期之處理說明案。
109.09.17	1.修訂本公司「獨立董事職責範疇規則」案。
	2.本公司一〇九年度限制員工權利新股配發案。
	3.訂定一〇九年度限制員工權利新股發行新股增資基準日案。
109.11.12	1.購置新北市三重區湯城園區土地及建築物案。
	2.向國泰世華商業銀行申請保證款項延長案。
	3.本公司一一〇年度稽核計畫案。
	4.擬修訂本公司「內部控制制度」案。
	5.擬修訂本公司「內部稽核制度施行細則」案。
109.12.17	1.本公司一一〇年度營運計畫案。
	2.本公司董監事責任保險續保案。
	3.本公司向國泰世華商業銀行申請 7,200 萬案。
	4.本公司經理人之年終獎金案。
110.03.18	1.審查一〇九年度董監事酬勞及員工酬勞提撥計劃案。
	2.一〇九年度營業報告書及財務報表案。
	3.一〇九年度盈餘分派案。
	4.盈餘轉增資發行新股案。
	5.委任安侯建業聯合會計師事務所辦理一一〇年度財務報表查核簽證暨營利事業所得稅查核簽證服務及公費案。
	6.本公司一〇九年度「內部控制制度有效性考核」及「內部控制制度聲明書」案。
	7.修訂本公司「公司章程」案。
	8.修訂本公司「背書保證作業辦法」案。
	9.修訂本公司「資金貸與他人作業程序」案。
	10.修訂本公司「取得或處分資產處理程序」案。
	11.修訂本公司「股東會議事規則」案。

日期	議案內容概述
	12.修訂本公司「董事及監察人選任程序」案。
	13.廢止本公司「監察人之職權範疇規則」案。
	14.修訂本公司「道德行為準則」案。
	15.修訂本公司「誠信經營守則」案。
	16.修訂本公司「誠信經營作業程序及行為指南」案。
	17.審查一〇九年度子公司經理人績效獎金發放計劃案。
	18.本公司董事改選案。
	19.受理股東提案及董事(含獨立董事)候選人提名事宜案。
	20.解除新任董事及其代表人競業禁止限制案。
	21.召開一一〇年股東常會相關事宜案。

（十二）最近年度及截至年報刊印日止董事或監察人對董事會通過重要決議有不同意見且有紀錄或書面聲明者，其主要內容：無此情形。

（十三）最近年度及截至年報刊印日止，公司董事長、總經理、會計主管、財務主管、內部稽核主管、公司治理主管及研發主管等辭職解任情形之彙總：無此情形。

五、會計師公費資訊：

金額單位：新臺幣仟元

會計師事務所名稱	會計師姓名	審計公費	非審計公費					會計師查核期間	備註
			制度設計	工商登記	人力資源	其他	小計		
安侯建業聯合會計師事務所	陳振乾 黃泳華	3,730	-	-	-	630	630	109/01/01 | 109/12/31	其他係:1.移轉訂價報告服務 2. 109 年度合併及個體英文財報翻譯 3.員工薪資檢查表複核服務 4.營業稅專案稅務諮詢 5.109 年度限制員工權利新股發行複核意見服務

六、更換會計師資訊：不適用。

七、公司之董事長、總經理、負責財務或會計事務之經理人，最近一年內曾任職於簽證會計師所屬事務所或其關係企業者：無此情形。

八、最近年度及截至年報刊印日止，董事、監察人、經理人及持股比例超過百分之十之股東股權移轉及股權質押變動情形：

單位：股

職稱	姓名	109 年度		110 年度截至 4 月 26 日止	
		持有股數增(減)數	質押股數增(減)數	持有股數增(減)數	質押股數增(減)數
董事長	廖世芳	308,000	-	-	-
董事兼總經理兼研發主管	吳聰賢	23,000	-	-	-
董事兼管理處協理	林美慧	-	-	-	-
董事	澄宇投資股份有限公司	-	-	-	-
董事	汪忠平	-	-	-	-
獨立董事	連啟瑞	-	-	-	-
獨立董事	陳富美	-	-	-	-
監察人	瑞琪投資有限公司	-	-	-	-
監察人	陳金漢	-	-	-	-
監察人	黃木泉	-	-	-	-
副總經理	邱建銘	6,000	-	-	-
財會部經理	張巧妮	-	-	-	-
稽核副理	許芸茜	-	-	108	-
資訊部主任	游順淵	2,000	-	-	-
公共關係部副理	游儲宇	-	-	-	-

九、持股比例占前十名之股東，其相互間為關係人或為配偶、二親等以內之親屬關係之資訊：

110 年 4 月 26 日；單位：仟股

姓名	本人持有股份		配偶、未成年子女持有股份		利用他人名義合計持有股份		前十大股東相互間具有關係人或為配偶、二親等以內之親屬關係者，其名稱或姓名及關係。		備註
	股數	持股比率	股數	持股比率	股數	持股比率	名稱(或姓名)	關係	
昇承投資(股)公司 代表人：廖世芳	3,888	9.05%	-	-	-	-	廖世芳	該公司負責人	-
阡翊投資(股)公司 代表人：廖世芳	3,850	8.97%	-	-	-	-	廖世芳	該公司負責人	-
大通託管 Stichting APG 新市股	3,560	8.29%	-	-	-	-	-	-	-
廖世芳	3,437	8.01%	1,364	3.18%	7,738	18.02%	林淑蕙 昇承投資(股)公司 阡翊投資(股)公司	配偶 該公司負責人 該公司負責人	-
澄宇投資(股)公司 代表人：林鴻鈞	2,254	5.25%	-	-	-	-	林鴻鈞	該公司負責人	-
渣打託管斯威德銀行羅伯全球基金	2,000	4.66%	-	-	-	-	-	-	-

姓名	本人持有股份		配偶、未成年子女持有股份		利用他人名義合計持有股份		前十大股東相互間具有關係人或為配偶、二親等以內之親屬關係者，其名稱或姓名及關係。		備註
	股數	持股比率	股數	持股比率	股數	持股比率	名稱(或姓名)	關係	
匯豐託管富達投資信託國際小型企業基金	1,711	3.98%	-	-	-	-	-	-	-
林淑蕙	1,364	3.18%	3,437	8.01%	-	-	廖世芳	配偶	-
林鴻鈞	1,139	2.65%	-	-	2,254	5.25%	澄宇投資(股)公司	該公司負責人	-
渣打託管馬德全球小型資本基金	1,119	2.61%	-	-	-	-	-	-	-

十、公司、公司之董事、監察人、經理人及公司直接或間接控制之事業對同一轉投資事業之持股數，並合併計算綜合持股比例：

109 年 12 月 31 日/單位：仟股；%

轉投資事業	本公司投資		董事、監察人、經理人及直接或間接控制事業之投資		綜合投資	
	股數	持股比例	股數	持股比例	股數	持股比例
數字科技(薩摩亞)股份有限公司(ADDCN TECHNOLOGY (SAMOA) CO., LTD)	31,760	100%	-	-	31,760	100%
數睿科技(深圳)有限公司	-	100%	-	-	-	100%
數字科技(香港)股份有限公司	6,500	70%	1,486	16%	7,986	86%

肆、募資情形

一、資本及股份：

（一） 股本來源：

1. 股本形成經過：

單位：仟股；新臺幣仟元

年 月	發行價格(元)	核定股本		實收股本		備註		
		股 數	金 額	股 數	金 額	股本來源	以現金以外之財產抵充股款者	其他
96.01	10	1,500	15,000	1,500	15,000	創立股本	無	北市建商二字第89305425號
97.09	10	3,860	38,600	3,860	38,600	現金增資	無	97.09.19 經授中字第09733113490號
98.11	10	8,000	80,000	8,000	80,000	現金增資	無	98.11.09 經授中字第09833402150號
99.09	14	30,000	300,000	14,840	148,400	現金增資	無	99.09.21 北府經登字第0993157004號
101.06	10	30,000	300,000	17,576	175,760	資本公積轉增資	無	100.06.29 北府經登字第1005038494號
101.07	10	50,000	500,000	28,000	280,000	盈餘轉增資	無	101.07.02 北府經登字第1015040372 號
103.01	240	50,000	500,000	31,500	315,000	現金增資	無	103.02.07 北府經司字第1035127402 號
104.08	10	50,000	500,000	40,950	409,500	盈餘轉增資	無	104.08.25 新北府經司字第 1045175321 號
105.10	10	50,000	500,000	42,263	422,630	資本公積轉增資	無	105.10.27 新北府經司字第 1055320096 號
105.11	10	50,000	500,000	42,583	425,830	限制員工權利新股	無	105.11.23 新北府經司字第 1055325470 號
106.09	10	50,000	500,000	42,581	425,805	收回限制員工權利新股	無	106.09.15 新北府經司字第 1068060104 號
107.12	10	50,000	500,000	42,579	425,790	收回限制員工權利新股	無	107.12.10 新北府經司字第 1078080611 號
108.06	10	50,000	500,000	42,576	425,755	收回限制員工權利新股	無	108.06.11 新北府經司字第 1088037558 號
109.11	10	50,000	500,000	42,939	429,385	限制員工權利新股	無	109.11.16 新北府經司字第 1098080098 號

2. 已發行之股份種類：

單位：股

股份種類	核定股本			備註
	流通在外股份	未發行股份	合計	
普通股	42,938,500	7,061,500	50,000,000	流通在外為上櫃公司股票

（二） 股東結構：

110 年 4 月 26 日　單位：人；股

股東結構 數量	政府機構	金融機構	其他法人	個人	外國機構及外國人	合　計
人　　數	0	1	35	4,857	86	4,979
持 有 股 數	0	136,000	13,901,949	14,979,458	13,921,093	42,938,500
持股比例(%)	0.00%	0.31%	32.38%	34.89%	32.42%	100.00%

（三） 股權分散情形：

110 年 4 月 26 日　單位：人；股；%

持股分級	股東人數	持有股數	持股比例
1 至 999	2,559	410,184	0.96%
1,000 至 5,000	2,135	3,489,407	8.13%
5,001 至 10,000	144	1,019,596	2.38%
10,001 至 15,000	34	417,576	0.97%
15,001 至 20,000	25	442,080	1.03%
20,001 至 30,000	17	419,608	0.98%
30,001 至 40,000	4	148,769	0.35%
40,001 至 50,000	5	233,527	0.54%
50,001 至 100,000	19	1,322,023	3.08%
100,001 至 200,000	10	1,401,816	3.27%
200,001 至 400,000	9	3,189,871	7.43%
400,001 至 600,000	2	1,075,940	2.50%
600,001 至 800,000	3	2,065,125	4.80%
800,001 至 1,000,000	1	848,000	1.97%
1,000,001 以上	12	26,454,978	61.61%
合　　計	4,979	42,938,500	100.00%

（四） 主要股東名單：

110 年 4 月 26 日　單位：仟股；%

股份 主要股東名稱	持有股數	持股比例
昇承投資(股)公司 代表人：廖世芳	3,888	9.05%
阡翊投資(股)公司 代表人：廖世芳	3,850	8.97%
大通託管 Stichting APG 新市股	3,560	8.29%
廖世芳	3,437	8.01%
澄宇投資(股)公司 代表人：林鴻鈞	2,254	5.25%
渣打託管斯威德銀行羅伯全球基金	2,000	4.66%
匯豐託管富達投資信託國際小型企業基金	1,711	3.98%
林淑蕙	1,364	3.18%
林鴻鈞	1,139	2.65%
渣打託管馬德全球小型資本基金	1,119	2.61%

（五） 最近二年度每股市價、淨值、盈餘、股利及相關資料：

單位：新臺幣元；仟股

年度 項目			108 年度	109 年度	當年度截至 110 年 3 月 31 日
每股市價	最高		286.0	244.5	253.0
	最低		239.5	172.0	211.5
	平均		263.8	216.9	223.3
每股淨值	分配前		41.13	41.13	-
	分配後		29.88	(註 1)	-
每股盈餘	加權平均股數		42,529	42,576	-
	每股盈餘		$14.14	$14.74	-
每股股利	現金股利		12.8	(註 1)	-
	無償配股	盈餘配股	-	(註 1)	-
		資本公積配股	-	-	-
	累積未付股利		-	-	-
投資報酬分析	本益比(註 2)		18.66	14.72	-
	本利比(註 3)		20.61	(註 1)	-
	現金股利殖利率(註 4)		4.85%	(註 1)	-

註 1：109 年度盈餘分派案尚待股東會決議通過。
註 2：本益比=當年度每股平均收盤價/每股盈餘。
註 3：本利比=當年度每股平均收盤價/每股現金股利。
註 4：現金股利殖利率=每股現金股利/當年度每股平均收盤價。

（六） 股利政策及執行狀況：

1. 股利政策：

依本公司章程規定，本公司年度總決算如有盈餘，應先提繳稅款、彌補以往虧損，次提百分之十為法定盈餘公積，但法定盈餘公積已達本公司實收資本額時不在此限；另視公司營運需要及法令規定提列特別盈餘公積，其餘除派付股息外，如尚有盈餘併同期初未分配盈餘，由董事會擬具盈餘分配案提請股東會決議分派之。

本公司股利發放依據營運狀況、資金需求、資本支出預算、內外部環境變化並考量股東權益訂定之，在無特殊情況考量下以當年度可分配盈餘 50%以上為分配比例。股利種類將視未來資金需求及股本稀釋程度，適度採股票股利或現金股利方式發放，其中現金股利原則上不低於股利總數之 10%，惟此項盈餘分配之種類及比率得視當年度實際獲利及資金狀況經股東會決議通過。

2. 執行狀況：

本公司業於 110 年 03 月 18 日經董事會擬議 109 年度盈餘分派案如下：

	金額(仟元)	每股股利(元)
特別盈餘公積	56,662	—
現 金 股 利	515,262	12
股 票 股 利	78,615	1.83

本次盈餘分派案，尚待 110 年 6 月 24 日股東常會決議。

（七） 本次股東會擬議之無償配股對公司營業績效及每股盈餘之影響：

項目/年度			110 年度(預估)
期初實收資本額			429,385
本年度配股配息情形(註 1)	每股現金股利		12
	盈餘轉增資每股配股數		0.18308743901
	資本公積轉增資每股配股數		註 2
營業績效變化情形	營業利益		
	營業利益較去年同期增(減)比率%		
	稅後純益		
	稅後純益較去年同期增(減)比率%		
	每股盈餘		
	每股盈餘較去年同期增(減)比率%		
	年平均投資報酬率(年平均本益比倒數)		
擬制性每股盈餘及本益比	若盈餘轉增資全數改配現金股利	擬制每股盈餘	
		擬制年平均投資報酬率%	
	若未辦理資本公積轉增資	擬制每股盈餘	
		擬制年平均投資報酬率%	
	若未辦理資本公積且盈餘轉增資改以現金股利發放	擬制每股盈餘	
		擬制年平均投資報酬率%	

註 1：配股配息情形俟本次股東常會決議。

註 2：依「公開發行公司公開財務預測資訊處理準則」，本公司無須公開 110 年度財務預測資訊。

（八） 員工、董事及監察人酬勞：

1. 公司章程所載員工、董事及監察人酬勞之成數或範圍：

公司年度如有獲利，應提撥不低於 1 %為員工酬勞及不高於 3%為董監事酬勞。但公司尚有累積虧損時，應預先保留彌補數額。

前項員工酬勞發給股票或現金之對象，包括符合一定條件之從屬公司員工。

2. 本期估列員工、董事及監察人酬勞金額之估列基礎、以股票分派之員工酬勞之股數計算基礎及實際分派金額若與估列數有差異時之會計處理：

本期估列員工酬勞及董監酬勞金額，係以當年度稅前淨利扣除員工酬勞及董監酬勞前之金額依本公司章程及過去經驗適當估計。嗣後，股東會決議實際分派金額與估列金額有差異時，差異數將視為會計估計變動，列為股東會決議年度當期之損益。

3. 董事會通過分派酬勞情形：

(1) 員工、董事及監察人酬勞金額：

單位：新臺幣仟元

分配項目＼情形	員工酬勞			董監事酬勞
	現金	股票	合計	
認列費用年度估列金額(A)	54,500	0	54,500	7,560
董事會擬議分派(B)	54,500	0	54,500	7,560
差異(B)-(A)	0	0	0	0

(2) 與認列費用年度估列金額有差異者，應揭露差異數、原因及處理情形：與認列費用年度估列金額並無差異，故不適用。

(3) 以股票分派之員工酬勞金額及占本期個體或個別財務報告稅後純益及員工酬勞總額合計數之比例：董事會通過分派酬勞均以現金支付，故不適用。

4. 前一年度員工、董事及監察人酬勞之實際分派情形（包括分派股數、金額及股價）、其與認列員工、董事及監察人酬勞有差異者並應敘明差異數、原因及處理情形：

單位：新臺幣仟元

項目	股東會決議	實際分派情形	差異數
108 年度員工酬勞	51,800	51,800	-
108 年度董監酬勞	7,400	7,400	-

（九） 公司買回本公司股份情形：無。

二、公司債(含海外公司債)辦理情形：無。

三、特別股辦理情形：無。

四、海外存託憑證辦理情形：無。

五、員工認股權憑證辦理情形：無。

六、限制員工權利新股辦理情形：

（一） 尚未全數達既得條件之限制員工權利新股辦理情形：

110 年 5 月 11 日

限制員工權利新股種類	109 年度 限制員工權利新股
申報生效日期	109.09.04
發行日期	109.10.15
已發行限制員工權利新股股數	363,000
發行價格	無償發行
已發行限制員工權利新股股數占已發行股份總數比率	0.85%
員工限制權利新股之既得條件	員工自獲配限制員工權利新股之即日起屆滿下述時程仍在職，且屆滿下述各時程前一年內績效考核均達優等(含)以上，可按下列時程行使受領權： 自給予日起服務屆滿 1 年：50% 自給予日起服務屆滿 2 年：25% 自給予日起服務屆滿 3 年：15% 自給予日起服務屆滿 4 年：10%
員工限制權利新股之受限制權利	1.員工獲配新股後，於未達既得條件前，除繼承外，不得將該限制員工權利新股予以出售、抵押、轉讓、贈與、質押，或作其他方式之處分。 2.股東會之出席、提案、發言、投票權、表決權及其他有關股東權益事項皆委託信託保管機構代為行使之。 3.除前項因受信託約定之限制外，員工依本辦法獲配之限制員工權利新股，於未達既得條件前，其他權利，包括但不限於：股息、紅利及資本公積之受配權、現金增資之認股權及表決權等，與本公司已發行之普通股股份相同，不受限制。員工得領本公司配發之現金股利及股票股利，且所配發之現金股利及股票股利視為已達既得條件，毋須交付信託保管。 4.本次員工獲配之限制員工權利新股，於未達既得條件前，除上述限制外，其餘與本公司已發行之普通股股票相同。
限制員工權利新股之保管情形	交付信託管理
員工獲配或認購新股後未達既得條件之處理方式	員工獲配或認購限制型員工權利股票後，如有未達成既得條件者，除有特殊情況經公司同意者外，由公司無償收回並予以註銷。
已收回或收買限制員工權利新股股數	-
已解除限制權利新股之股數	-
未解除限制權利新股之股數	363,000
未解除限制權利新股股數占已發行股份總數比率（%）	0.85%
對股東權益影響	吸引及留任公司所需之科技、專業人才，並提高員工對公司之向心力與歸屬感，共同創造公司及股東之利益，對股東權益具有正面影響。

（二） 取得限制員工權利新股之經理人及取得前十大之員工姓名、取得情形：

110 年 5 月 11 日

	職稱	姓名	取得限制員工權利新股數量	取得限制員工權利新股數占已發行股份總數比率	已解除限制權利				未解除限制權利			
					已解除限制之股數	發行價格	發行金額	已解除限制之股數占已發行股份總數比率	未解除限制之股數	發行價格	發行金額	未解除限制之股數占已發行股份總數比率
經理人	總經理	吳聰賢	233,000	0.54%	-	-	-	-	233,000	-	-	0.54%
	副總經理	邱建銘										
	管理處協理	林美慧										
	財會部經理	張巧妮										
	稽核副理	許芸茜										
	公共關係部副理	游儲宇										
	資訊部主任	游順淵										
員工	財會部副理	陳〇彗	53,000	0.12%	-	-	-	-	53,000	-	-	0.12%
	營運拓展部總編輯	李〇哲										
	營運拓展部副總編輯	鍾〇軒										
	營運拓展部副總編輯	謝〇明										
	營運拓展部主編	蔡〇江										
	行銷企劃課副理	游〇盈										
	事業部主任	林〇吉										
	事業部主任	胡〇秩										
	程式課主任	花〇剛										
	一課(北)副主任	李〇志										

七、併購或受讓他公司股份發行新股辦理情形：無。

八、資金運用計畫執行情形：無。

伍、營運概況

一、業務內容：

（一） 業務範圍：

1. 公司所營業務之主要內容：

本公司於民國 96 年設立，主要經營業務為網路交易平台。旗下主要入口網站為：

(1) 8591 寶物交易網：臺灣最大的線上遊戲虛擬寶物交易平台，採用 C2C 商業模式，為網絡遊戲玩家們提供一個安全、快速、豐富的寶物交易平臺。

(2) 591 房屋交易網：提供房屋租賃、房屋買賣及新建案廣告發佈及查詢服務，為臺灣領先的房地產及居家服務平台。

(3) 8891 汽車交易網：提供中古車買賣資訊發佈及查詢、中古車商網店服務、新車資訊查詢服務。

(4) 518 熊班：致力於提供快速、精準、簡單的人力搜尋平台，使企業主可輕鬆、快速找到適合的好人才，而求職者也能迅速地找到合適的工作。

(5) 100 室內設計：主要係媒合裝潢設計者與消費者，提供高品質的設計作品，供消費者參考。

(6) 結婚吧：為媒合攝影師、新祕與新人們的專屬頻道，讓每一對新人們都能更加輕鬆、有效率的解決婚禮大小事。

(7) 小雞上工：全臺最大的打工 APP，專為媒合大學生與雇主找兼職工讀所設計，致力於打造快速、安全的職缺媒合平台。

(8) Tasker 出任務：專業外包接案平台，為媒合案主與人才所設計，致力於快速有效的解決所有外包需求，人才也能接到好案子。

(9) 本公司亦於 Apple Store 及 Google Play 分別推出 8591、591、8891、518、100 室內設計、結婚吧及小雞上工行動版，以提升使用者使用之便利性且提供更即時之資訊。

2. 營業比重：

單位：新臺幣仟元

產品項目	108 年度		109 年度	
	營收金額	%	營收金額	%
網路商品銷售	11,192	0.76	-	-
網路服務收入	1,125,981	76.70	1,210,205	78.60
網路平台佣金收入	330,858	22.54	329,570	21.40
合計	1,468,031	100.00	1,539,775	100.00

3. 公司目前之商品(服務)項目：

(1) 8591 寶物交易網（https://www.8591.com.tw）主要係經由網路提供遊戲虛擬商品交易服務，是臺灣最大的遊戲虛擬物品交易網站之一。

(2) 591 房屋交易網（https://www.591.com.tw）主要係經由網路提供房屋租賃、房屋買賣、新建案廣告發佈及查詢服務，是一個臺灣領先的房地產及居家服務平台。

(3) 8891 汽車交易網（https://www.8891.com.tw）主要係經由網路提供中古車買賣信息發佈及查詢、中古車商網店服務、新車信息查詢。

(4) 518 熊班(https://www.518.com.tw)主要係經由網路提供企業發佈職缺訊息、求職者刊登履歷之人力搜尋平台。

(5) 100 室內設計（https://www.100.com.tw）提供眾多優秀室內設計公司的代表設計案例圖片，讓業主可輕鬆找到室內設計靈感。

(6) 結婚吧（https://www.marry.com.tw）為集結全臺婚紗攝影、婚禮紀錄、新娘秘書…等婚禮相關服務的一站式婚禮服務平台。

(7) 小雞上工（https://www.chickpt.com.tw）全臺最大的打工 APP，專為媒合大學生與雇主找兼職工讀所設計，致力於打造快速、安全的職缺媒合平台。

(8) Tasker 出任務（https://www.tasker.com.tw）專業外包接案平台，主要係經由網路提供案主刊登外包需求案件、人才接案之平台。

4. 計劃開發之新商品(服務)：

隨著各平台買賣雙方使用者及交易量/刊登數日漸成長，各平台在金流、使用者體驗、資訊需求上，產生各種不同的功能需求，因此，未來計劃開發之新服務，將於現有的基礎架構上，研發各項功能以提供各平台用戶更好的服務。

（二） 產業概況：

1. 產業之現況與發展：

(1) 遊戲交易市場：

隨著全球智慧型手機使用率的快速成長及近年來無線網路服務的升級，數位休閒娛樂已更加多樣化，手機遊戲市場快速崛起，根據 Newzoo「2020 全球遊戲市場」報告顯示，移動端遊戲在 2020 年佔據遊戲市場最大比例，773 億美元市場收入，佔全球遊戲市場 49%，其中超過 8 成來自手機遊戲，帶動全球遊戲產業市場逐年擴張。

根據 Newzoo 推估，2020 全球遊戲市場規模約 1,593 億美元，至 2023 年，全球遊戲市場規模將成長至 2,008 億美元。

全球遊戲市場

單位：美元

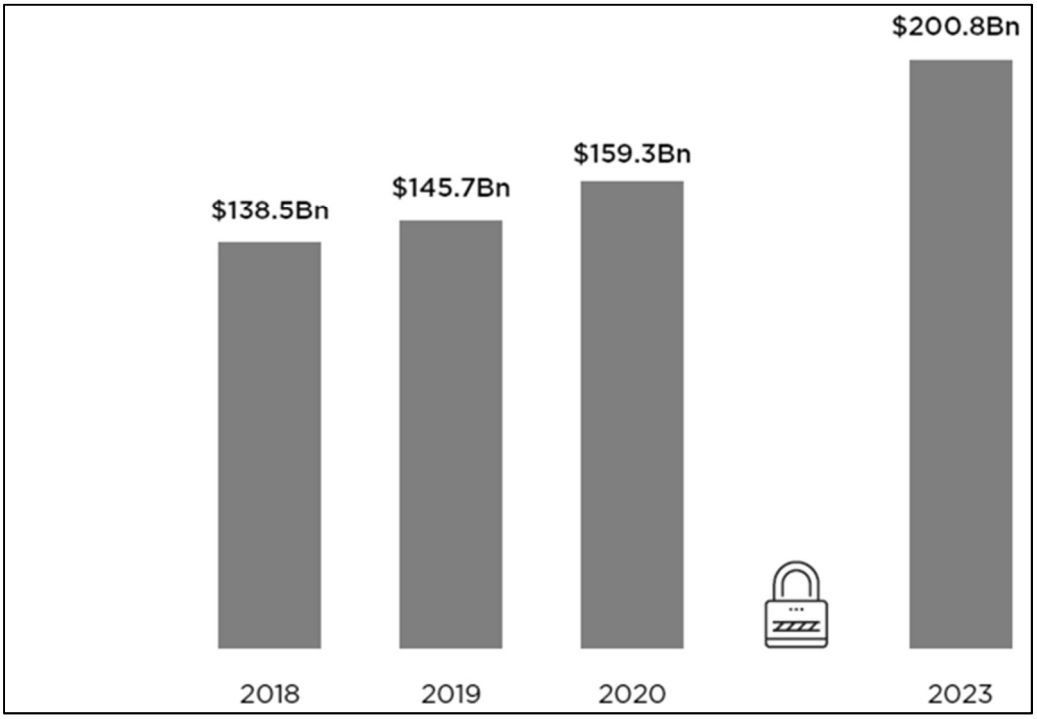

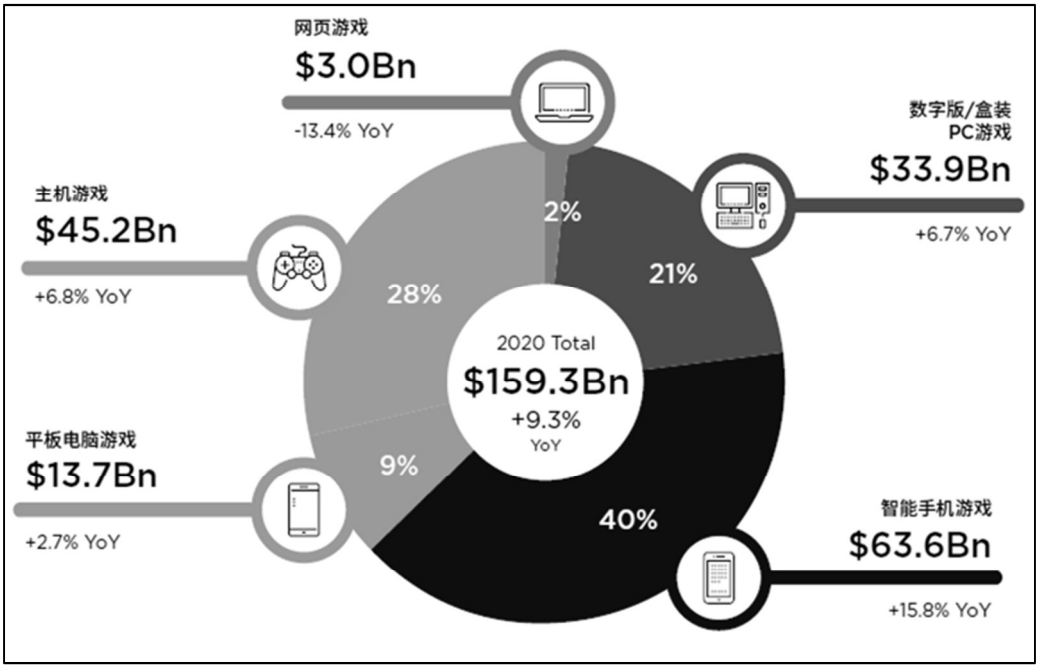

資料來源：Newzoo(2020)

(2) 網路租售房屋市場：

隨著網路使用日漸普及和線上查詢租售資訊便利與快速之優勢，線上查詢租售資訊已為租客、買家最常使用之方式，因此屋主更有意願將房屋資訊刊登至網絡上供查詢。此由本公司近年來之營收成長可看出，而根據本公司累積服務之客戶分析及市場之需求，顯示此產業仍有發展之空間。

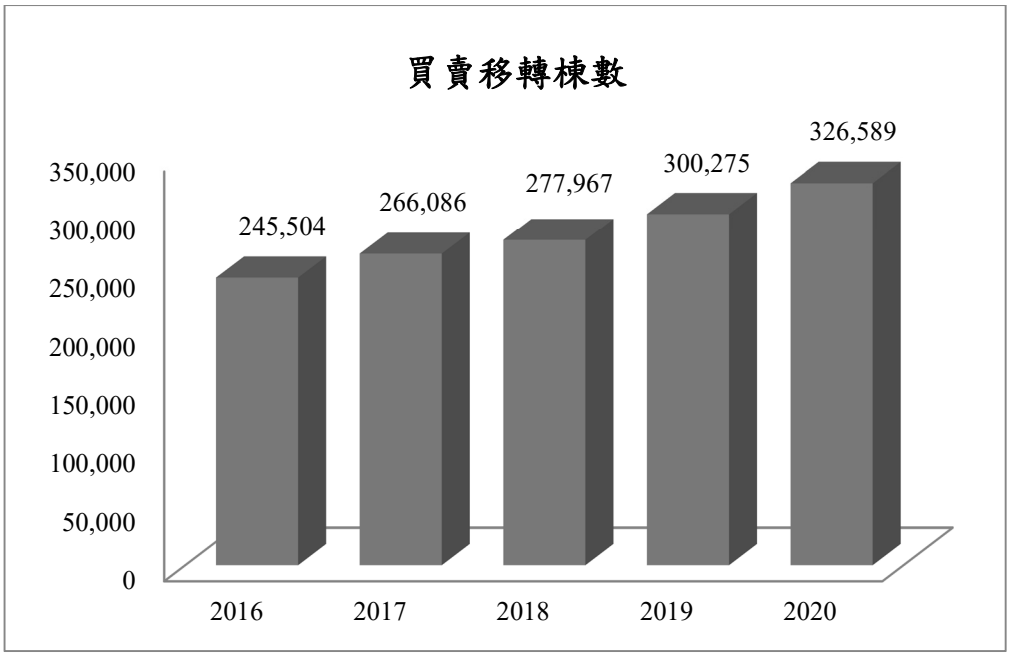

資料來源：內政部不動產資訊平台

(3) 新房屋廣告市場：

新房屋推案金額於 2009 年後逐漸復甦，直至 2015 年進入低迷期，2018 年恢復力道強勁，為近四年新屋推案金額首次破兆，至 2020 年連續 3 年成長，依據廣告費投入之比例，顯示新房屋廣告市場潛力巨大。

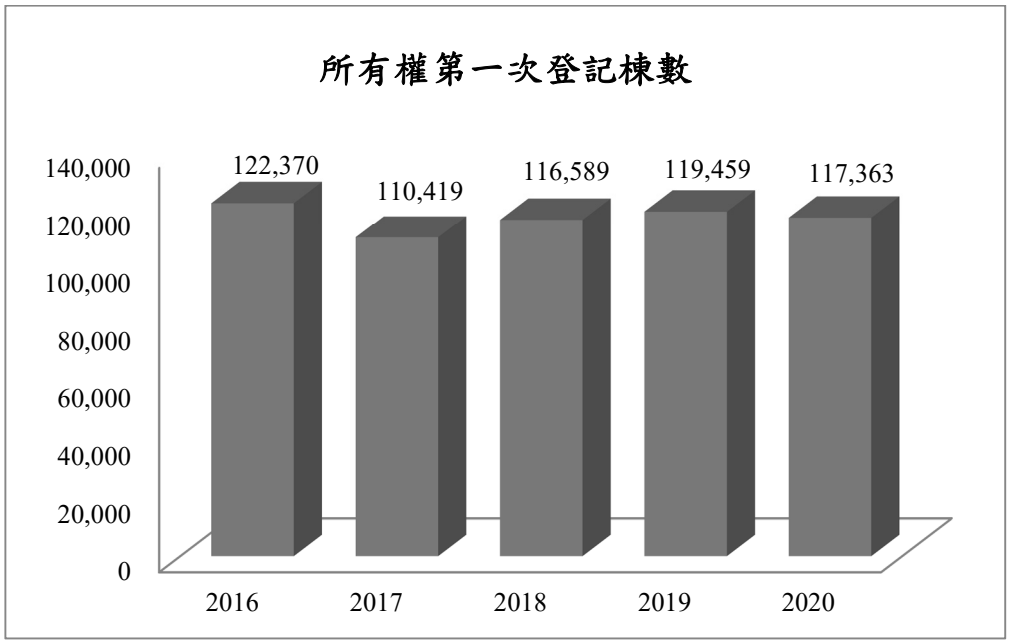

資料來源：內政部不動產資訊平台

單位：新臺幣億元

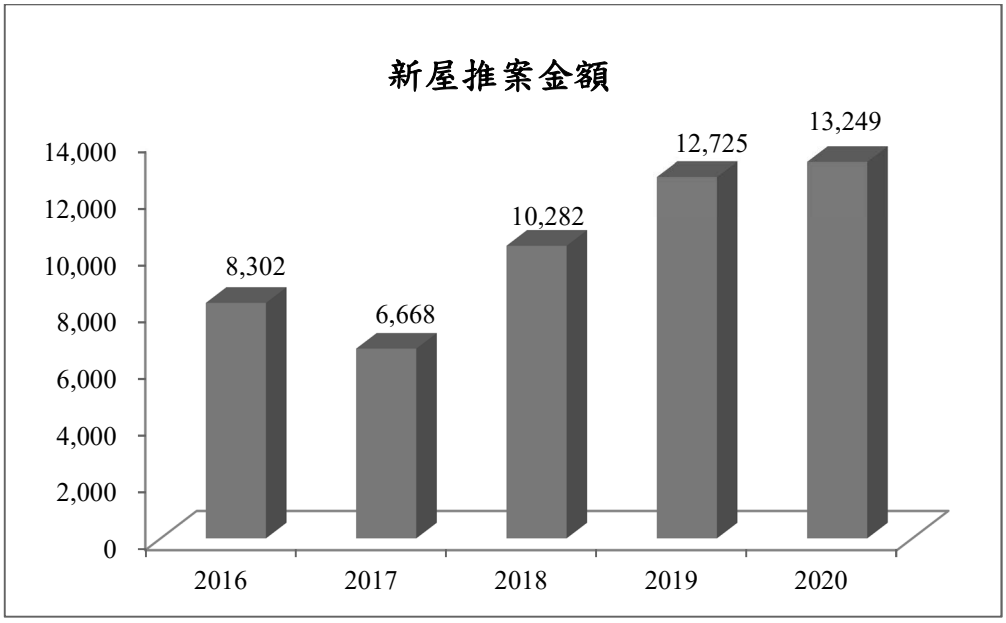

資料來源：國泰房地產指數報告。

(4) 網路汽車交易市場：

隨著網路使用日漸普及及線上查詢中古車買賣資料便利、快速之優勢，線上查詢中古車資訊已為買車者最常用使用之方式，使得車商、車主將汽車資訊刊登至網絡上供查詢，且近五年中古車過戶數均維持 75 萬輛以上，2021 年達 78 萬輛，顯示中古車交易市場穩定成長。

且近五年新車交易量均維持在 40 萬輛以上水準，此可看出新車市場仍極具潛力，而根據本公司累積服務之客戶分析及市場之需求，顯示網路交易汽車產業仍有發展之空間。

單位：輛

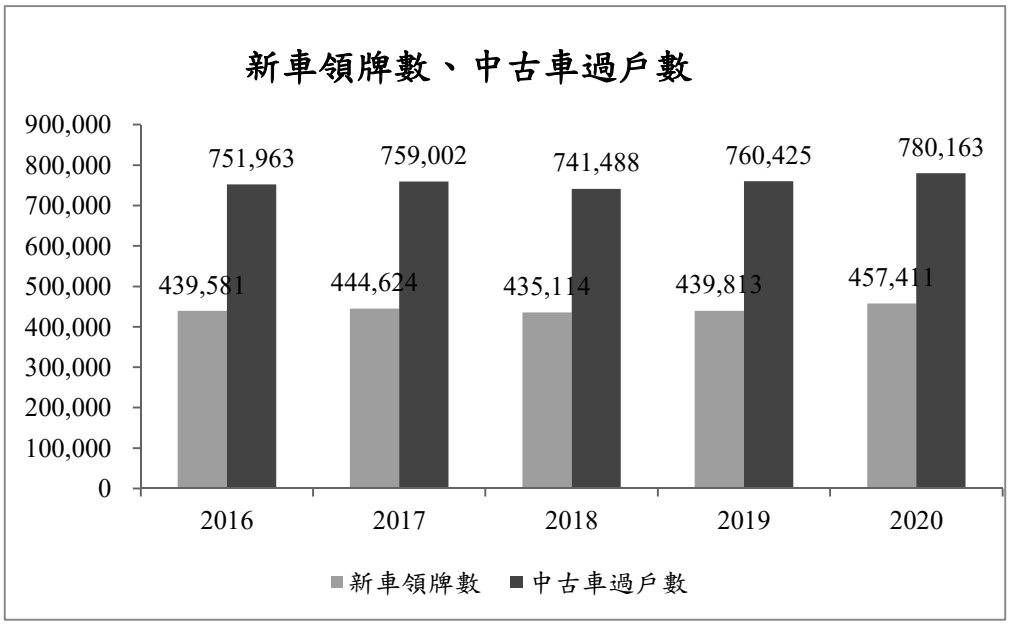

資料來源：交通部公路總局統計資料。

(5) 網路人力仲介：

行政院主計總處公布預測 2021 年度臺灣全年經濟成長率為 4.64%，另根據臺灣“經濟部中小企業處”於「2020 年中小企業白皮書」中顯示，2019 年全臺中小企業家數高達 194 萬家，占全體企業數比例高達 97.65%，中小企業佔比近三年連年成長。

518 人力銀行截至 2020 年底，已服務 37 萬家企業，僅佔全臺中小企業數約 19%，因此預估未來尚有大幅成長空間。

附表 1　2017 年至 2019 年中小企業家數－按行業別

單位：家；%

行業別/年別 \ 規模別		全部企業	中小企業	占比	結構比
總計	2017	1,471,433	1,437,616	97.70	100.00
	2018	1,501,642	1,466,209	97.64	100.00
	2019	1,527,272	1,491,420	97.65	100.00
農、林、漁、牧業	2017	11,972	11,899	99.39	0.83
	2018	11,366	11,288	99.31	0.77
	2019	11,409	11,328	99.29	0.76
礦業及土石採取業	2017	1,108	1,079	97.38	0.08
	2018	1,093	1,064	97.35	0.07
	2019	1,051	1,024	97.43	0.07
製造業	2017	149,322	143,429	96.05	9.98
	2018	149,821	143,853	96.02	9.81
	2019	149,769	143,699	95.95	9.64
電力及燃氣供應業	2017	1,195	1,055	88.28	0.07
	2018	1,480	1,322	89.32	0.09
	2019	1,781	1,616	90.74	0.11
用水供應及污染整治業	2017	7,603	7,268	95.59	0.51
	2018	7,740	7,383	95.39	0.50
	2019	7,885	7,543	95.66	0.51
營建工程業	2017	126,131	124,897	99.02	8.69
	2018	129,904	128,646	99.03	8.77
	2019	134,242	132,951	99.04	8.91
批發及零售業	2017	706,784	689,038	97.49	47.93
	2018	711,534	693,019	97.40	47.27
	2019	714,996	696,666	97.44	46.71
運輸及倉儲業	2017	33,111	31,979	96.58	2.22
	2018	33,654	32,443	96.40	2.21
	2019	34,303	33,055	96.36	2.22
住宿及餐飲業	2017	157,969	157,388	99.63	10.95
	2018	164,237	163,617	99.62	11.16
	2019	168,775	168,112	99.61	11.27

資料來源：經濟部中小企業處。

2. 產業上、中、下游之關聯性：

本公司係提供資訊服務之交易平台，下游係面對線上之一般消費者，主要產品為呈現於網路上之頁面及資訊，來源係物件所有人在本公司旗下網站所刊登之商品，上游係提供網路專線及主機代管服務之電信業者與消費者付費之金流代收機構。平台提供服務以簡單易用且貼近消費者需求的功能為規劃方向，使刊登物件可在短時間獲得大量的曝光，並利用平台將各式商品販售給最終消費者。由於本公司之核心技術係自行研發，並憑藉多年營運經驗及數據資料作為改善營運效能之參考標的，加上多年耕耘品牌知名度，使本公司相較同業具有競爭之優勢，可吸引更多物件所有人前往本公司站台刊登，再藉由群聚效應吸引更多消費者之目光，提高成交件數及機率。

3. 產品之各種發展趨勢：

根據國發會發布之「108 年個人家戶數位機會調查報告」顯示，臺灣 12 歲以上民眾曾經使用網路的比率，由民國 94 年的 62.7%上升至 108 年的 86.2%。

臺灣網際網路發展至今漸趨成熟，近幾年智慧型手機風行、行動 APP 問市，改變人們通訊上網的模式，消費者手機行動上網普及率快速提升，自民國 99 年的 37.6%上升至 108 年的 84.4%，且網路族群使用行動上網率更高達 97.9%。

臺灣 12 歲以上民眾網路使用情形

單位：百分比

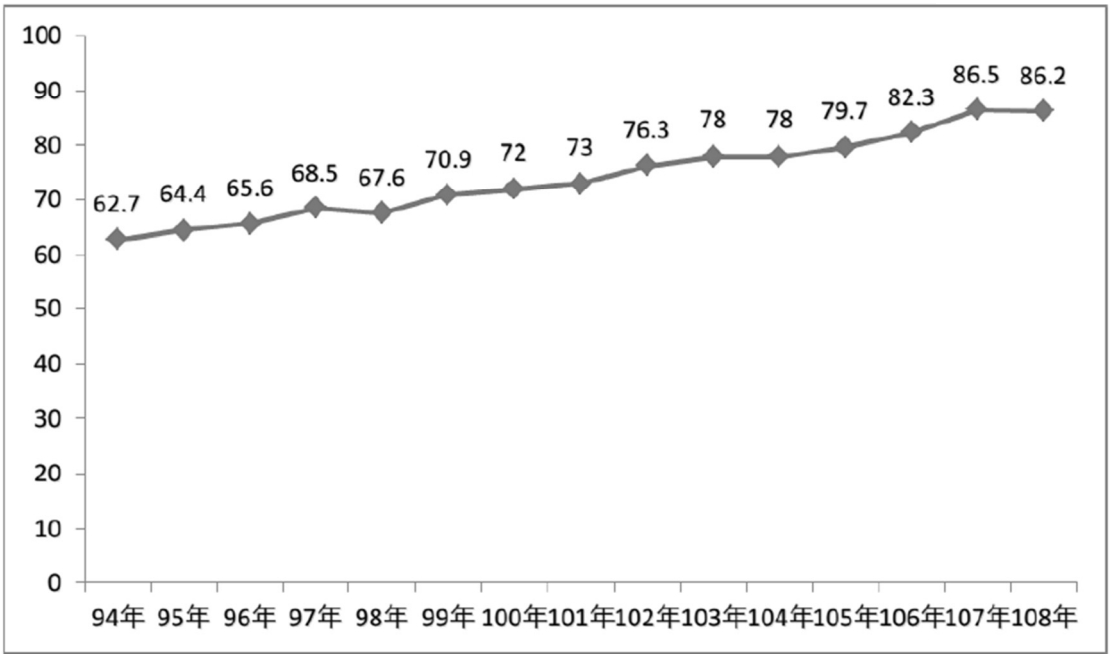

資料來源：國家發展委員會

臺灣 12 歲以上民眾行動上網使用情形

單位：百分比

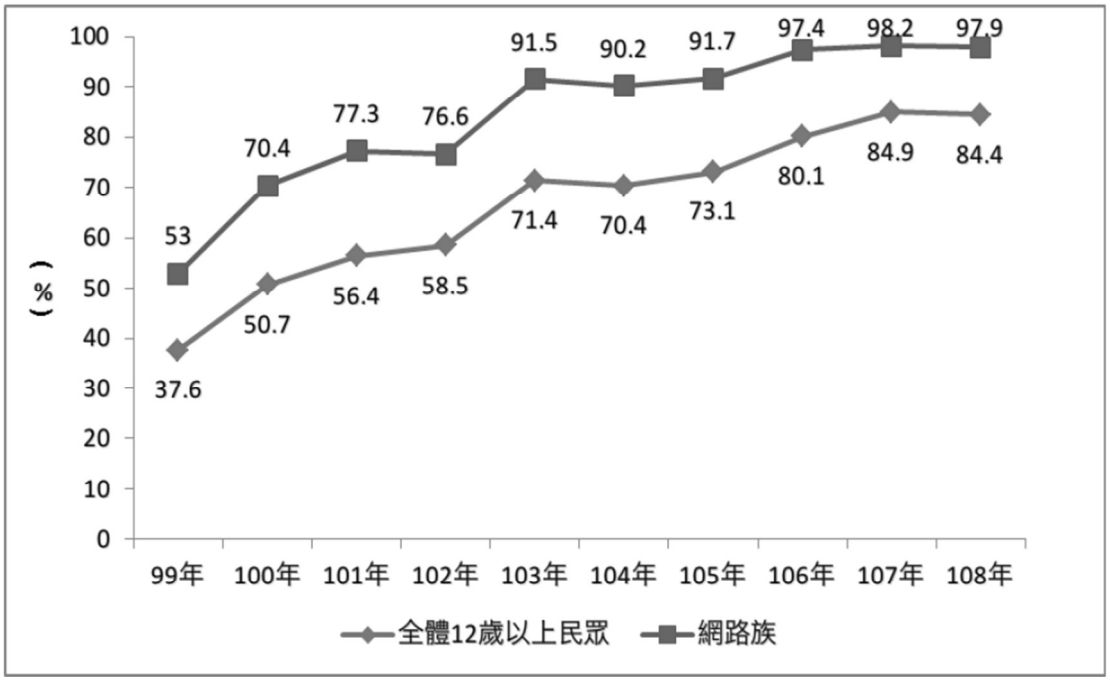

資料來源：國家發展委員會

因應行動上網快速發展，本公司持續研究適合移動網路之資訊服務介面及手機裝置最常進行之商務行為模式與所購買之服務與商品，並開發移動裝置為主的平台，目前已約有 7 成流量來自於移動端，以符合主要消費族群的需求。

4. 競爭情形：

近年來由於網路市場發展迅速，且加上移動網路日漸成熟，帶動了電子商務與網路平台蓬勃發展，因此許多國內業者看好網路改變消費習慣所帶來的商機，紛紛跨入網路平台及電子商務平台的經營，使得產業競爭情況激烈，再加上國外知名網站平台亦看好全球市場的成長，加速海外站點的佈局，因此同業競爭更加激烈。且因應移動網路的時代到來，同業不斷推出多項智慧型手機 APP 應用程式分食市場，因此如何確保網站成交速度快、物件資料真實性高，方為未來競爭之關鍵。

展望全球移動網路市場的發展，臺灣還具有雄厚的成長潛力，在日趨普及與方便快速的上網環境下，如何瞄準現代人想要既快速又精準取得資訊的心理，快速媒合彙整資訊的實用性，才能在未來移動網路市場佔有一席之地。

（三） 技術及研發概況：

1. 所營業務之技術層次：

本公司的主要產品和技術皆由研發團隊自行研發設計，由於本公司主要研發人員皆具備網路平台及電子商務領域之專業能力，且專業年資約達 10 年以上，更不斷追蹤新的網路應用技術，未來在營運規模持續擴充及整體經營策略規劃下，可望整合不同裝置之運用，並能掌握核心功能之設計、開發、測試、及開站能力，絕大部份系統，包括電子郵件系統、網路廣告管理系統、電話系統等都是由內部工程師自行研發設計。

2. 研究發展人員及其學(經)歷：

110 年 3 月 31 日

學　　歷	人數(人)	比率(%)
碩士(含)以上	3	3%
大　　專	97	97%
合　　計	100	100%

3. 最近五年度每年投入之研發費用：

單位：新臺幣仟元；%

項目＼年度	105 年	106 年	107 年	108 年	109 年
研究發展費	38,852	64,482	54,862	45,654	51,785
營業收入淨額	1,240,814	1,371,193	1,478,744	1,468,031	1,539,775
研發費用佔營收淨額之比重	3.13%	4.70%	3.71%	3.11%	3.36%

4. 最近五年開發成功之技術或產品：

年度	站台/服務名稱	研發成果
105 年	8591：PC/觸屏關鍵字推薦	推出允許用户對熱門搜尋關鍵字的競價，獲得更好的曝光目的。
	8591：APP 端即時通訊	新增即時通訊功能，讓用戶可以在線上直接溝通。
	591：競價收費	提供會員競價服務。
	591：租售商用獨立頻道	單獨出商用物件成獨立的頻道。
	8891：移動端即時通訊	新增即時通訊功能，讓用戶可以在線上直接溝通。
	8891：新車上線深度解析專欄	提供買家專業、全面、深入的汽車測評分析。
	101：寄賣系統	提供供應商寄賣，並有供應商後台以供查詢及請款。
	101：推薦商品	系統自動推薦使用者可能購買的商品，以提高購買率。
	518：APP 急徵推播加值服務	利用 APP 推播功能，主動式投放職缺訊息給潛在的求職者。
	518：新增好公司平台	推出協助求職者快速搜尋好公司平台。
106 年	8591：增加 Steam 專區	提供消費者更多元商品服務。
	8591：線上自助退保/退款	提高客戶服務效率並提升使用者體驗自助化。
	591：新建案 720 環境賞屋	提供使用者在線 720°全方位看屋體驗。
	591：新建案免費電話	提供更便捷的撥號服務，提升使用者隱私通話。
	591：增加刊登物件必填資訊	符合租屋法案要求，核實房屋資料的真實性，提供使用者更加多元及真實之資訊。
	591 香港：移動端新增消息頻道	整合 APP 即時通訊、推送新聞，提升在線溝通效果。
	8891：查車 WebAPP	提升查車員效率，為會員提供更及時的車輛在店信息。
	8891：建置嚴選專區	甄選 8891 最誠信經營的商家，與商家簽署合約，保證其刊登的物件符合實車實價實況的三大保證，以此減少消費者選購中古車時遇到的各種不實。
	518：「知識+」功能建置	使用者的問題能更即時獲得解答，增加資訊傳遞的效率。
	100：建立大數據系統	通過用戶行為收集、分析，精準推薦使用者內容及服務。

年度	站台/服務名稱	研發成果
	100：推出 100 室內設計 APP	提供使用者更即時、便利的資訊管道。
	結婚吧：推出婚宴環景	提供婚宴場地 720 度環景預覽的服務，提供新人有如親臨現場般的感受。
107 年	8591：客服知識庫遷移為 Vue.js 重構	提升開發效率，降低維護成本。
	8591 香港：成立香港 8591	拓展國際市場。
	591：社會住宅上線	開設社會住宅以協助政府單位推廣社會住宅。
	591：優化房貸服務	PC 端房貸利率改版並新增移動端房貸服務。
	591 香港：Line 平台新聞合作	為 line 平臺提供地產新聞資訊，增加 591 品牌曝光和提升知名度。
	8891：經營 YouTube 影音頻道	提升品牌影響力。
	8891：車貸分期合作	拓展平臺貸款業務，瞭解了平臺用戶的貸款意向。
	518：建置自媒體內容	職場專欄文章、職場討論區等增加用戶互動及資訊傳遞。
	518：推出小雞上工 APP	給予求職者更簡單找打工體驗過程，用簡潔的界面，最少的操作和流程，藉此提升使用效率。
	結婚吧：推出結婚吧 APP	提供新人線上快速找到婚禮所需要的服務店家，幫助新人快速、輕鬆找到合適店家。
	100：安卓 APP 免安裝	提供無需安裝體驗 APP 服務，提高用戶下載量。
108 年	8591：自助退款功能	優作作業流程，並提升用戶體驗，亦可協助糾紛處理。
	8591：一鍵登入後台、一鍵回撥	優作作業流程，提升客服工作效率。
	8591 香港：新增 PayPal 支付方式	新增支付方式，優化用戶支付體驗。
	591：優化房價行情服務	完善社區資料，並建立社區與實價登錄關聯。
	591：金融機構房貸服務合作	提供買房者房貸資訊，並與金融機構合作完善房貸額度試算服務，及專屬優惠方案。
	591 香港：建立大灣區頻道及競價模式	增加大灣區頻道，提供大灣區各類房屋資訊，以及代理人咨詢服務，並建立新商業模式。
	8891：品牌升級，推出品牌吉祥物	借吉祥物宣傳 8891 品牌理念：真實、可信，並於移動端集合中古車與新車，促使功能使用率提升。
	8891：推出“一鍵詢價”功能	為購車用戶提供便利詢價的管道。
	518：即時偵測過低薪資警示	給予求職者薪資保障，並避免企業主誤植或違反法規之情事。
	小雞上工：推出啾幣任務中心	為打工學生在找工作之餘提供更多樂趣，且打工學生可透過任務獲得好禮，節省開支。
	結婚吧：推出婚禮周邊頁面	提供新人更完整婚禮相關服務，並協助更多婚禮周邊商家媒合客戶。
	Taker 出任務：推出 Taker 出任務品牌	全面形塑品牌形象，提供用戶更聚焦服務。
109 年	8591：實名認證升級	身份證件自動辨識，提升用戶體驗。
	8591 香港：多區域會員系統	支援多地區會員使用。
	591：VR 看房	推出中古屋 VR 看房，使用戶能更直觀瞭解房屋現況與格局，減少線下看房成本。
	591：推薦系統	透過推薦系統，使用戶能更快速找尋到心儀房屋。
	591：實價登錄	推出實價登錄功能，提升資訊透明化，使用戶能快速方便得知歷史成交價格。
	591 香港：全自動化測試平台	搭建全自動化測試平台，更輕鬆快速及精準完成測試。
	591 香港：swoole 技術實踐	swoole 和 hyperf 框架，有效降低錯誤率。
	8891：諮詢業代功能	推出“諮詢業代”功能，以解決買車兩大需求痛點之一的服務資訊差。
	8891：試用中心	為擴大精準購車人群，瞭解真實車友試駕感受。
	518：註冊一條龍	優化註冊流程，提升用戶體驗
	100：銷售線索服務通知流程	提升廠商回覆效率

年度	站台/服務名稱	研發成果
	小雞上工：個人任務	推出個人任務功能，為個人臨時需求提供管道。
	Taker 出任務：影音作品展示	支援影音作品的展示。
	結婚吧：結婚吧商城	增加與新人互動性，有效提升 App 活躍度。
	結婚吧：工具吧	整合婚禮實用資訊、表單文件、小工具，吸引新人分享與加入。
	結婚吧：電子喜帖	開發婚禮實用小工具，吸引新人分享與加入。

（四） 長、短期業務發展計畫：

本公司為因應未來產業發展及整體經濟環境趨勢，藉由訂定各項計畫以規劃公司未來經營方向，進而提升競爭力。茲就本公司短期及長期業務發展計畫概要說明如下：

1. 短期發展計畫：

(1) 執行新創平台收費規劃，並透過持續提升品牌知名度，擴大用戶數及付費會員數，達成新創平台實現獲利。

(2) 持續發展各產業資訊及影音等多元化內容，透過內容吸引用戶，增加用戶黏著度，提升各平台自有流量。

(3) 成熟平台積極導入更多新服務，並輔以 AI 技術及行動端優先等優勢，提供全方位資訊服務，發掘平台多元發展藍圖。

2. 長期發展計畫：

(1) 藉由本公司在網路平台的經營優勢及所累積的核心能力，持續發展新服務與新業務，並與既有業務結合，擴大集團服務生態圈。

(2) 本公司超過千萬會員人數，其消費行為數據為未來平台發展重要資產，精進數據演算法，藉此提升數據資源帶來之效益，並以此提供更好的使用者體驗，以技術滿足消費者需求。

(3) 臺灣市場係本公司基石，未來將以臺灣經驗，深耕香港地區，並放眼海外市場。以技術為本，開拓更多市場，為本公司打造穩定成長的營業模式

二、市場及產銷概況：

（一） 市場分析：

1. 主要商品(服務)之銷售(提供)地區：

本公司從事網路交易平台，服務對象除國內消費者外，目前亦於香港建立 591 房屋交易及 8591 寶物交易平台，提供香港用戶更多網路交易服務。

2. 市場佔有率：

單位：新臺幣億元

項目	108 年度	109 年度
數字科技營業額	14.68	15.40
資訊服務業	936	981
數字科技市場佔有率	1.57%	1.57%

資料來源：經濟部統計處、公開資訊觀測站整理。

本公司主要從事網路交易平台服務，屬資訊服務業，依據經濟部統計處資料顯示，該產業 109 及 108 年度之營業額分別約為新臺幣 981 億元及 936 億元，本公司 109 及 108 年度合併營業收入分別為 15.40 億元及 14.68 億元，市場佔有率維持 1.57%。

3. 市場未來之供需狀況與未來成長性：

臺灣遊戲產業分為電腦遊戲及移動端遊戲，目前市場已處於成熟期，廠商間相互競爭激烈，因此未來新推出的遊戲必須以差異化定位作為重要的市場策略。移動端遊戲自 103 年來逐年成長，根據 Newzoo 推估，109 年全球遊戲市場規模約 1,593 億美元, 其中移動端遊戲已佔據 49 百分比，有越來越多業者加入移動端遊戲的行列，遊戲交易平台亦須跟上市場移轉之趨勢。

住房係一般民眾剛性需求，近五年房市交易量從近 25 萬件提升至近 33 萬件，顯示不動產市場需求強健，全臺灣約有一半的人需要租屋，而租屋市場也是相當活絡。近年來隨著上網普及率快速成長，住宅供需雙方使用者習慣亦隨之改變，逐漸從線下移轉至線上，網路刊登除了效果好覆蓋範圍也更廣，全臺所有人都可以通過網路瀏覽各地房屋，不動產平台之供給亦將因潛在需求而擴大。

近年來汽車應用技術發展快速，新車安全配備升級，帶動新車交易市場蓬勃發展，近五年新車交易量均維持在 40 萬至 45 萬輛高檔水位。二手車市場則受新車市場熱絡影響，於 105 年跌破 80 萬成交量，105 年至 108 年成交量維持在 74 萬輛至 76 萬輛，109 年中古車市較為活絡，成交量達 78 萬輛，較前一年度成長 2.6%。8891 汽車交易網除二手車交易服務外，近年亦積極發展新車業務，提供各項新車資訊及影音等多元化內容，透過內容吸引用戶，成為買車第一品牌。

網路人力銀行市場已經營 20 年，趨近於成熟市場，超過 8 成以上求職者會利用網路平台投遞職缺，已然成為進入就業市場的必要路徑。而近年來智慧型手機以及行動上網的普及化，又將競爭平台擴充到移動端的市場。518 人力銀行在不斷聚焦及淬鍊之下，輔以 AI 技術及行動端優先等優勢，重新打造以服務型人才為主軸的「518 熊班」，再搭配找打工平台小雞上工及外包服務平台 Tasker 出任務，提供企業端全方位徵才服務。

4. 競爭利基：

(1) 經營團隊經驗豐富：

本公司營運團隊具有 10 年以上網路平台開發營運經驗，擁有完整的技術團隊，靈活的市場推廣團隊，且本公司經營團隊對於市場反應靈敏，擅長利用創意做差異化的行銷和產品設計，旗下所屬垂直性網站，在臺灣網路業界皆有佔有一席之地。

(2) 網站品牌知名度高/擁有龐大的會員優勢：

數字網站總會員人數超過一千萬人，依此龐大會員數奠定了本公司之競爭優勢，分述如下：

①8591 寶物交易網：累積出廣大的遊戲玩家數資料庫，形成本公司之競爭優勢。另強化全面的網站安全系統，如註冊會員身分認證、登入會員 IP

判斷系統等確保會員之權益及交易安全。

②591 房屋交易網：藉由龐大的屋主、租客、買房者資料庫，形成本公司之競爭優勢。並擴增不動產交易相關服務範圍，如新建案、實價登錄、房貸金融服務等，提供領先同業的服務內容及使用者體驗。

③8891 汽車交易網：在誠信要求度高的中古車交易網站，本公司倡導誠信賣車及網站操作便利性，並提供新車專業車評、影音開箱與可信評測等服務內容，強化本公司之競爭優勢。

④518 熊班：以擁有大量的中小企業主以及求職者會員資料庫為基礎，加上移動端研發技術的掌握，針對服務業企業用戶優化行動端裝置的使用體驗。首創「熊快投」功能，優化以往求職時所需的繁雜的資料填寫流程，並且藉由 AI 技術，提高服務型人才的媒合準確度及效率。

5. 發展遠景之有利、不利因素與因應對策：

【有利因素】

(1) 獨具一格的多品牌網站經營模式,深厚累積出超過千萬會員的品牌忠誠度，並持續投入開發新的民生需求網站，打造更多新的服務模式，藉以提升更廣大的媒合交易市場持續發展。

(2) 行動上網普及率高速成長，本公司於近來年不斷推出各平台手機版網頁及 APP，結合移動網路隨時上網查閱的便利性，進一步提高網站的流量及用戶黏著度。

(3) 與各銀行合作各種金流服務，提供消費者與網站經營業者良好且完善的付款機制。

【不利因素】

(1) 近幾年智慧型手機風行、行動 APP 問市，改變人們通訊上網的模式，若不能順應時勢調整，未來網站平台資訊獨佔的優勢將陸續被瓜分。

(2) 國內網路市場規模有限，網路人才缺乏、選才育才不易。

(3) 公司累積大量的會員資料，若發生資訊安全狀況，可能使本公司面臨經營之風險及損失。

【因應對策】

在資訊安全對策上，本公司對於防止駭客入侵資料庫風險和網路資訊安全防護機制採用了大量的控管及防範措施，包括嚴格的安全管理措施、密碼管理措施、資料管理措施，並導入了個資管理制度，訂立了嚴謹的個資管理手冊與教育制度，並於 105 年 5 月取得英國標準協會(BSI)BS 10012：2009 個人資訊管理制度(PIMS)國際標準認證，且在新版標準發布後，於 108 年 4 月再次取得英國標準協會(BSI)BS 10012：2017 個資管理制度(PIMS)國際標準認證，透過定期的稽核過程，幫助本公司持續監控和改善，讓會員享有國際級的保障。

在營運對策上，本公司持續以「食衣住行育樂」為發展藍圖，陸續結合開發了智慧型 APP 應用程式，嘗試開拓移動網路市場，更隨著人們使用智慧型手機時間與瀏覽介面不同，推出符合行動裝置的專屬瀏覽的 web 網站，本公司深信走在趨勢前端的網路業者，才能奠定牢不可破的市場根基，加上不斷強調與消費者間無縫串接的互動服務，藉以深化顧客關係，進一步突顯本公司在同業

競爭上的差異與綜效成長潛力。

在全球策略上，觀其近年來國際上的垂直性網站公司，在國際市場的擴張上都相當有侵略性且成績不菲，然而網路新的市場都需要與本土的網路公司合作才能獲得良好發展支撐，並達到 1+1 大於 2 的綜效作用，未來本公司會先接觸較為熟悉的東南亞市場，作為公司發展全球化佈局的開始，本公司希望先在臺灣市場站穩腳跟，再著手尋找東南亞合適的夥伴，正式對海外布局擴張。

（二） 主要產品之重要用途及產製過程：

1. 主要產品之重要用途：

本公司經營業務為網路交易平台。

2. 主要產品之產製過程：

本公司經營業務為網路交易平台，故不適用。

（三） 主要原料之供應狀況：

本公司經營業務為網路交易平台，故不適用。

（四） 主要進銷貨供應商及客戶名單：

1. 最近二年度任一年度中曾占進貨總額百分之十以上之客戶名稱及其進貨金額及比例，並說明其增減變動原因：

本公司經營業務為網路交易平台，故不適用。

2. 最近二年度任一年度中曾占銷貨總額百分之十以上之客戶名稱及其銷貨金額及比率，並說明其增減變動原因：

本公司銷售對象主要為一般性消費者，故未有占銷貨總額百分之十以上之客戶。

（五） 最近二年度生產量值：

本公司無明確之生產量值。

（六） 最近二年度銷售量值：

單位：新臺幣仟元

銷售量值 年度 / 主要商品（或部門別）	108 年度				109 年度			
	內銷		外銷		內銷		外銷	
	量	值	量	值	量	值	量	值
網路服務收入	-	1,125,981	-	-	-	1,210,205	-	-
平台佣金收入	-	330,858	-	-	-	329,570	-	-
網路商品銷售	10,237	11,192	-	-	-	-	-	-
合計	-	1,468,031	-	-	-	1,539,775	-	-

三、從業員工最近二年度及截至年報刊印日止從業員工人數、平均服務年資、平均年齡及學歷分布比率：

項目＼年度		108 年度	109 年度	110 年度 截至 3 月 31 日止
員工人數	經理人	17	18	18
	一般職員	316	363	365
	合計	333	381	383
平均年齡		28.70	29.98	30.01
平均服務年資		3.77	4.18	4.17
學歷分佈比率	碩士	2.10%	2.62%	3.13%
	大學(專)	78.68%	81.10%	80.94%
	高中	18.92%	16.01%	15.67%
	高中以下	0.30%	0.26%	0.26%

四、環保支出資訊：

本公司最近年度及截至年報刊印日止，並未有因污染環境所受損失或處分之情事。

五、勞資關係：

（一） 列示公司各項員工福利措施、進修、訓練、退休制度與其實施情形，以及勞資間之協議與各項員工權益維護措施情形。

1. 員工福利措施：

本公司各項福利措施，係依勞動基準法、勞工保險條例、全民健康保險法等相關法令辦理，並為員工投保團體保險、保險內容含意外險、意外醫療險、住院醫療險與職業災害險等項目。

本公司亦關注員工身心健康，提供優於法令之員工健康檢查，辦理員工午餐團膳伙食，每月舉辦水果日提供員工當季新鮮水果，並聘請職業醫學科專科醫師每年兩次至公司進行健康巡場及員工訪談，另安排職護每月兩次至公司，與員工進行 1 對 1 健康諮詢，與員工共同守護勞工健康。並建立開放式咖啡休息區，提供最新雜誌、零食及飲料櫃，設置哺集乳室，提供女性員工安心的哺(集)乳環境與所需耗材，並舉辦消防及緊急救護訓練等活動，於辦公場所內設置急救箱、自動體外心臟電擊去顫器及二氧化碳濃度監測器，全方面提供員工健康與安全的工作環境。

另為提昇員工福利，本公司成立職工福利委員會統籌辦理各項員工福利事宜，包含婚、喪、住院及生育補助、三節及生日禮金等，不定期舉辦各項活動，如國內外旅遊、年終員工尾牙、部門聚餐、聖誕晚會等等，以照顧員工之生活。

除上述常態性員工福利，亦於緊急重大事件發生時，提供員工額外緊急照護，例如於疫情嚴峻期間，提供員工口罩、酒精及乾洗手等防疫物品，並為全體員工投保防疫保單，且發放防疫獎金以鼓勵員工在疫情期間配合各項防疫措施。

2. 員工進修及訓練狀況：

本公司對於員工之教育訓練，擬定教育訓練作業辦法，規劃年度訓練課程與不定期訓練課程。除在公司內部開辦各項訓練課程外，另可申請至外部訓練機構參加各類專業課程，藉以提昇員工專業能力與核心競爭力，並強化員工完整之訓練及進修管道。

3. 退休制度及其實施狀況：

本公司依照勞工退休金條例，採確定提撥退休辦法部份，本公司按勞工退休金條例之規定，依勞工每月工資百分之六之提撥率，提至勞工保險局，提撥數列為當期費用。

4. 勞資間之協議情形：

本公司一切依照勞動法令及相關規定維護員工權益，並秉持誠信，踏實之精神，實施人性化管理，本著企業與員工互信互重之一體觀念，維持著良好之勞資關係，故未曾發生重大勞資爭議事項，另本公司已成立職工福利委員會，負責辦理各項員工福利事宜，並不定期舉辦各項活動，增進公司與員工和諧工作氣氛及凝聚向心力。

5. 各項員工權益維護措施情形：

本公司有完善之規定以維護員工之權益,並定期檢討與提升各項福利措施，期使員工之權益獲得最高保障。

（二） 說明最近二年度及截至年報刊印日止，因勞資糾紛所遭受之損失，並揭露目前及未來可能發生之估計金額與因應措施，如無法合理估計者，應說明其無法合理估計之事實。

本公司平時即重視員工各項福利，勞資關係和諧，最近二年度及截至年報刊印日止並未發生勞資糾紛，因此應無發生勞資糾紛損失之虞。

六、重要契約：

契約性質	當事人	契約起迄日期	主要內容	限制條款
勞務提供	數睿(深圳)有限公司	110.01.01~110.12.31	境外勞務	無
網路交易代收代付金錢信託契約書	玉山銀行信託部	105.09.21 起至民國 106 年 12 月 31，契約期間期滿一個月雙方若無反對續約之書面表示，本契約自存續期間屆滿日起自動展延一年，嗣後亦同。	網路交易代收代付金錢信託	無

陸、財務概況

一、最近五年度簡明財務資料：

（一） 簡明資產負債表：

1.個體簡明資產負債表-國際財務報導準則：

單位：新臺幣仟元

項目＼年度		最近五年度財務資料					當年度截至110年3月31日財務資料
		105年度	106年度	107年度	108年度	109年度	
流動資產		1,427,409	1,319,942	1,173,810	1,158,712	1,224,665	註2
採用權益法之投資		666,608	692,969	771,478	801,956	875,211	
不動產、廠房及設備		222,312	231,051	230,895	319,884	308,783	
無形資產		125,204	118,087	109,855	100,736	92,082	
其他資產		201,053	331,756	317,250	288,410	299,725	
資產總額		2,642,586	2,693,805	2,603,288	2,669,698	2,800,466	
流動負債	分配前	751,162	832,224	869,120	874,812	930,817	
	分配後	1,198,284	1,492,222	1,401,357	1,419,778	註1	
非流動負債		25,649	27,768	31,794	43,895	52,572	
負債總額	分配前	776,811	859,992	900,914	918,707	983,389	
	分配後	1,223,933	1,519,990	1,433,151	1,463,673	註1	
歸屬於母公司業主之權益		1,865,775	1,833,813	1,702,374	1,750,991	1,817,077	
股本		425,830	425,805	425,790	425,755	429,385	
資本公積		758,681	566,585	421,815	341,866	378,336	
保留盈餘	分配前	791,233	978,490	1,057,324	1,207,146	1,345,987	
	分配後	344,111	467,524	525,087	662,180	註1	
其他權益		(109,969)	(137,067)	(202,555)	(223,776)	(336,631)	
庫藏股票		-	-	-	-	-	
非控制權益		-	-	-	-	-	
權益總額	分配前	1,865,775	1,833,813	1,702,374	1,750,991	1,817,077	
	分配後	1,418,653	1,173,815	1,170,137	1,206,025	註1	

註1：109年度盈餘分配案業經董事會通過，尚待股東會決議。

註2：截至年報刊印日止，110年第一季尚未有經會計師核閱之財務資料。

註3：各年度均未辦理資產重估。

2.合併簡明資產負債表-國際財務報導準則：

單位：新臺幣仟元

項目＼年度		最近五年度財務資料					當年度截至110年3月31日財務資料
		105年度	106年度	107年度	108年度	109年度	
流動資產		1,595,653	1,601,257	1,422,566	1,409,304	1,449,099	註2
不動產、廠房及設備		752,739	779,914	721,297	783,078	826,785	
無形資產		126,139	119,151	111,326	102,208	93,832	
其他資產		201,959	319,434	436,241	452,982	527,945	
資產總額		2,676,490	2,819,756	2,691,430	2,747,572	2,897,661	
流動負債	分配前	780,026	947,966	936,547	932,270	1,013,125	
	分配後	1,227,148	1,607,964	1,468,784	1,477,236	註1	
非流動負債		25,649	27,768	31,794	44,202	53,431	
負債總額	分配前	805,675	975,734	968,341	976,472	1,066,556	
	分配後	1,252,797	1,635,732	1,500,578	1,521,438	註1	
歸屬於母公司業主之權益		1,865,775	1,833,813	1,702,374	1,750,991	1,817,077	
股本		425,830	425,805	425,790	425,755	429,385	
資本公積		758,681	566,585	421,815	341,866	378,336	
保留盈餘	分配前	791,233	978,490	1,057,324	1,207,146	1,345,987	
	分配後	344,111	467,524	525,087	662,180	註1	
其他權益		(109,969)	(137,067)	(202,555)	(223,776)	(336,631)	
庫藏股票		-	-	-	-	-	
非控制權益		5,040	10,209	20,715	20,109	14,028	
權益總額	分配前	1,870,815	1,844,022	1,723,089	1,771,100	1,831,105	
	分配後	1,423,693	1,184,024	1,190,852	1,226,134	註1	

註1：109年度盈餘分配案業經董事會通過，尚待股東會決議。

註2：截至年報刊印日止，110年第一季尚未有經會計師核閱之財務資料。

註3：各年度均未辦理資產重估。

（二） 簡明綜合損益表：

1.個體簡明綜合損益表-國際財務報導準則：

單位：新臺幣仟元

年度 項目	最近五年財務資料					當年度截至110年3月31日財務資料
	105年度(註2)	106年度	107年度	108年度	109年度	
營業收入	1,199,400	1,325,901	1,417,973	1,413,137	1,487,428	註1
營業毛利	982,344	921,673	1,070,416	1,047,684	1,099,409	
營業損益	689,904	566,699	673,265	698,970	730,374	
營業外收入及支出	(29,170)	33,775	60,322	51,952	48,565	
稅前淨利	660,734	600,474	733,587	750,922	778,939	
繼續營業單位本期淨利	552,055	499,389	595,540	601,159	627,399	
停業單位(損)益	283	134,990	-	-	-	
本期淨利(損)	552,338	634,379	595,540	601,159	627,399	
本期其他綜合損益(稅後淨額)	(45,422)	(63,253)	(81,145)	(23,499)	(25,073)	
本期綜合損益總額	506,916	571,126	514,395	577,660	602,326	
淨利歸屬於母公司業主	552,338	634,379	595,540	601,159	627,399	
淨利歸屬於非控制權益	-	-	-	-	-	
綜合損益總額歸屬於母公司業主	506,916	571,126	514,395	577,660	602,326	
綜合損益總額歸屬於非控制權益	-	-	-	-	-	
每股盈餘	13.07	15.00	14.04	14.14	14.74	

註1：截至年報刊印日止，110年第一季尚未有經會計師核閱之財務資料。

註2：本公司為更專注於網路平台之經營，於民國106年3月14日經董事會決議將本公司旗下101原創T恤部門出售予光旭網路科技股份有限公司，並業已於民國106年6月14日依約完成營業讓與交易。由於該部門於105年12月31日非屬停業單位或待出售資產，故重編以前年度之綜合損益表，將該停業單位與繼續營業單位非開列示。

2.合併簡明綜合損益表-國際財務報導準則：

單位：新臺幣仟元

項目＼年度	最近五年財務資料					當年度截至 110 年 3 月 31 日財務資料
	105 年度(註 2)	106 年度	107 年度	108 年度	109 年度	
營業收入	1,240,814	1,371,193	1,478,744	1,468,031	1,539,775	註 1
營業毛利	1,065,361	1,075,069	1,170,177	1,155,098	1,195,047	
營業損益	641,964	602,277	728,260	717,142	721,558	
營業外收入及支出	20,445	10,968	25,393	38,412	57,235	
稅前淨利	662,409	613,245	753,653	755,554	778,793	
繼續營業單位本期淨利	552,726	504,725	605,804	600,852	622,171	
停業單位(損)益	283	134,990	-	-	-	
本期淨利(損)	553,009	639,715	605,804	600,852	622,171	
本期其他綜合損益(稅後淨額)	(45,422)	(63,253)	(81,804)	(23,798)	(25,926)	
本期綜合損益總額	507,587	576,462	524,000	577,054	596,245	
淨利歸屬於母公司業主	552,338	634,379	595,540	601,159	627,399	
淨利歸屬於非控制權益	671	5,336	10,264	(307)	(5,228)	
綜合損益總額歸屬於母公司業主	506,916	571,126	514,395	577,660	602,326	
綜合損益總額歸屬於非控制權益	671	5,336	9,605	(606)	(6,081)	
每股盈餘	13.07	15.00	14.04	14.14	14.74	

註 1：截至年報刊印日止，110 年第一季尚未有經會計師核閱之財務資料。

註 2：本公司為更專注於網路平台之經營，於民國 106 年 3 月 14 日經董事會決議將本公司旗下 101 原創 T 恤部門出售予光旭網路科技股份有限公司，並業已於民國 106 年 6 月 14 日依約完成營業讓與交易。由於該部門於 105 年 12 月 31 日非屬停業單位或待出售資產，故重編以前年度之綜合損益表，將該停業單位與繼續營業單位非開列示。

（三） 最近五年度簽證會計師姓名及查核意見：

年度	會計師事務所	會計師姓名	查核意見
105	安侯建業聯合會計師事務所	余聖河、李慈慧	無保留意見加其他事項
106	安侯建業聯合會計師事務所	余聖河、吳美萍	無保留意見
107	安侯建業聯合會計師事務所	余聖河、吳美萍	無保留意見
108	安侯建業聯合會計師事務所	陳振乾、黃泳華	無保留意見
109	安侯建業聯合會計師事務所	陳振乾、黃泳華	無保留意見

二、最近五年度財務分析：

（一） 個體財務分析-國際財務報導準則：

年度 / 分析項目		最近五年度財務分析					當年度截至110年3月31日財務資料
		105年度(註2)	106年度	107年度	108年度	109年度	
財務結構(%)	負債佔資產比率	29.39	31.92	34.60	34.41	35.11	註1
	長期資金佔不動產、廠房及設備比率	850.79	805.70	751.06	561.10	605.48	
償債能力(%)	流動比率	190.02	158.60	135.05	132.45	131.56	
	速動比率	180.64	156.35	132.79	132.08	131.03	
	利息保障倍數	661,075.00	-	-	2,889.16	5,299.90	
經營能力	應收款項週轉率(次)	13.24	10.52	9.56	8.80	9.18	
	平均收現日數	27.56	34.69	38.17	41.47	39.76	
	存貨週轉率(次)	3.64	10.09	18.93	55.72	-	
	應付款項週轉率(次)	4.79	5.81	4.72	4.90	5.87	
	平均銷貨日數	100.27	36.17	19.28	6.55	-	
	不動產、廠房及設備週轉率(次)	5.85	5.84	6.13	5.13	4.73	
	總資產週轉率(次)	0.49	0.49	0.53	0.53	0.54	
獲利能力	資產報酬率(%)	22.82	18.71	22.48	22.80	22.94	
	權益報酬率(%)	29.79	26.99	33.68	34.81	35.16	
	稅前純益占實收資本額比率	155.16	141.02	172.28	176.37	181.40	
	純益率(%)	46.03	47.85	41.99	42.54	42.18	
	每股盈餘(元)	13.07	15.00	14.04	14.14	14.74	
現金流量(%)	現金流量比率	145.61	66.26	77.42	70.77	76.84	
	現金流量允當比率	132.23	115.15	131.93	122.80	120.42	
	現金再投資比率	38.45	(6.18)	0.98	6.14	11.37	
槓桿度	營運槓桿度	0.88	1.25	1.21	1.22	1.25	
	財務槓桿度	1.00	1.00	1.00	1.00	1.00	

註1：截至年報刊印日止，110年第一季尚未有經會計師核閱之財務資料。

(1) 利息保障倍數變動主係因去年購買金融商品支付前手息故利息費用增加所致。

(2) 存貨週轉率及平均銷貨日數變動主係因本公司於106年中出售101原創T恤部門，故不再進貨，僅針對剩餘庫存採寄賣方式清理庫存且108年度上半年已全數寄銷完畢，致週轉率上升。

(3) 現金再投資比率變動主係因本公司本年度營業活動淨現金流量大幅增加所致。

註2：本公司為更專注於網路平台之經營，於民國106年3月14日經董事會決議將本公司旗下101原創T恤部門出售予光旭網路科技股份有限公司，並業已於民國106年6月14日依約完成營業讓與交易。由於該部門於105年12月31日非屬停業單位或待出售資產，故重編以前年度之綜合損益表，將該停業單位與繼續營業單位分開列示。

（二） 合併財務分析-國際財務報導準則：

分析項目 \ 年度		最近五年度財務分析					當年度截至110年3月31日財務資料
		105年度(註2)	106年度	107年度	108年度	109年度	
財務結構(%)	負債佔資產比率	30.10	34.60	35.98	35.54	36.81	註1
	長期資金佔不動產、廠房及設備比率	251.94	239.99	243.29	231.81	227.93	
償債能力(%)	流動比率	204.56	168.91	151.89	151.16	143.03	
	速動比率	194.77	166.84	149.56	150.55	142.43	
	利息保障倍數	662,750.00	-	-	2,615.37	4,692.52	
經營能力	應收款項週轉率(次)	13.02	10.11	9.35	8.89	9.23	
	平均收現日數	28.03	36.10	39.03	41.05	39.54	
	存貨週轉率(次)	2.94	7.39	16.81	47.71	-	
	應付款項週轉率(次)	29.31	37.71	64.53	159.74	181.19	
	平均銷貨日數	124.14	49.39	21.71	7.65	-	
	不動產、廠房及設備週轉率(次)	1.70	1.78	1.97	1.95	1.91	
	總資產週轉率(次)	0.50	0.49	0.53	0.53	0.54	
獲利能力	資產報酬率(%)	22.48	23.27	21.98	22.10	22.04	
	權益報酬率(%)	29.75	34.44	33.96	34.39	34.54	
	稅前純益占實收資本額比率	155.56	144.02	177.00	177.46	181.37	
	純益率(%)	44.56	46.65	40.96	40.92	40.40	
	每股盈餘(元)	13.07	15.00	14.04	14.14	14.74	
現金流量(%)	現金流量比率	133.33	69.91	72.17	68.95	75.03	
	現金流量允當比率	90.76	84.69	99.63	97.96	114.74	
	現金再投資比率	34.94	1.67	1.29	8.30	16.14	
槓桿度	營運槓桿度	1.01	1.48	1.40	1.38	1.53	
	財務槓桿度	1.00	1.00	1.00	1.00	1.00	

註1：截至年報刊印日止，110年第一季尚未有經會計師核閱之財務資料。

(1) 利息保障倍數變動主係因去年購買金融商品支付前手息故利息費用增加所致。

(2) 存貨週轉率及平均銷貨日數變動主係因本公司於106年中出售101原創T恤部門，故不再進貨，僅針對剩餘庫存採寄賣方式清理庫存且108年度上半年已全數寄銷完畢， 致週轉率上升。

(3) 現金再投資比率變動主係因本公司本年度營業活動淨現金流量大幅增加所致。

註2：本公司為更專注於網路平台之經營，於民國106年3月14日經董事會決議將本公司旗下101原創T恤部門出售予光旭網路科技股份有限公司，並業已於民國106年6月14日依約完成營業讓與交易。由於該部門於105年12月31日非屬停業單位或待出售資產，故重編以前年度之綜合損益表，將該停業單位與繼續營業單位非開列示。

上列財務分析資料之計算公式如下：

1、財務結構：

(1)負債占資產比率＝負債總額／資產總額。

(2)長期資金占不動產、廠房及設備比率＝（權益總額＋非流動負債）／不動產、廠房及設備

2、償債能力：

(1)流動比率＝流動資產／流動負債。

(2)速動比率＝（流動資產－存貨－預付費用）／流動負債。

(3)利息保障倍數＝所得稅及利息費用前純益／本期利息支出。

3、經營能力：

(1)應收款項(包括應收帳款與因營業而產生之應收票據)週轉率＝銷貨淨額／各期平均應收款項(包括應收帳款與因營業而產生之應收票據)餘額。

(2)平均收現日數＝365／應收款項週轉率。

(3)存貨週轉率＝銷貨成本／平均存貨額。

(4)應付款項(包括應付帳款與因營業而產生之應付票據)週轉率＝銷貨成本／各期平均應付款項(包括應付帳款與因營業而產生之應付票據)餘額。

(5)平均銷貨日數＝365／存貨週轉率。

(6)不動產、廠房及設備週轉率＝銷貨淨額／平均不動產、廠房及設備淨額。

(7)總資產週轉率＝銷貨淨額／平均資產總額。

4、獲利能力：

(1)資產報酬率＝〔稅後損益＋利息費用×（１－稅率）〕／平均資產總額。

(2)權益報酬率＝稅後損益／平均權益總額。

(3)純益率＝稅後損益／銷貨淨額。

(4)每股盈餘＝(歸屬於母公司業主之損益－特別股股利)／加權平均已發行股數。

5、現金流量：

(1)現金流量比率＝營業活動淨現金流量／流動負債。

(2)淨現金流量允當比率＝最近五年度營業活動淨現金流量／最近五年度(資本支出＋存貨增加額＋現金股利)。

(3)現金再投資比率＝(營業活動淨現金流量－現金股利)／(不動產、廠房及設備毛額＋長期投資＋其他非流動資產＋營運資金)。

6、槓桿度：

(1)營運槓桿度＝(營業收入淨額－變動營業成本及費用)／營業利益。

(2)財務槓桿度＝營業利益／ (營業利益－利息費用)。

三、最近年度財務報告之監察人查核報告：

數字科技股份有限公司

監察人查核報告書

茲准董事會造送本公司一〇九年度營業報告書、財務報表及盈餘分派議案，其中財務報表業經董事會委任安侯建業聯合會計師事務所查核完竣，並出具查核報告書。

上述營業報告書、財務報表及盈餘分派議案業經本監察人等查核完竣，認為尚無不符，爰依公司法第 219 條之規定，繕具報告書，報請　　鑒察。

特致

數字科技股份有限公司 一一〇年股東常會

監察人：瑞琪投資有限公司

監察人：黃木泉

監察人：陳金漢

中　華　民　國　一　一　〇　年　三　月　十　八　日

四、最近年度財務報告：請詳附錄 A。

五、最近年度經會計師查核簽證之公司個體財務報告：請詳附錄 B。

六、公司及其關係企業最近年度及截至年報刊印日止，如有發生財務週轉困難情事，應列明其對本公司財務狀況之影響：無。

柒、財務狀況及財務績效之檢討分析與風險事項

一、財務狀況：

單位：新臺幣仟元；%

項目＼年度	109 年度	108 年度	差異	
			金額	%
流動資產	1,449,099	1,409,304	39,795	2.82%
採權益法之投資	49,714	35,988	13,726	38.14%
不動產、廠房及設備	826,785	783,078	43,707	5.58%
無形資產	93,832	102,208	(8,376)	-8.20%
其他資產	478,231	416,994	61,237	14.69%
資產總額	2,897,661	2,747,572	150,089	5.46%
流動負債	1,013,125	932,270	80,855	8.67%
非流動負債	53,431	44,202	9,229	20.88%
負債總額	1,066,556	976,472	90,084	9.23%
歸屬於母公司業主之權益	1,817,077	1,750,991	66,086	3.77%
股本	429,385	425,755	3,630	0.85%
資本公積	378,336	341,866	36,470	10.67%
保留盈餘	1,345,987	1,207,146	138,841	11.50%
其他權益	(336,631)	(223,776)	(112,855)	50.43%
非控制權益	14,028	20,109	(6,081)	-30.24%
權益總額	1,831,105	1,771,100	60,005	3.39%

1.最近兩年度變動達百分之二十以上，且變動金額達新臺幣一千萬元以上者：

(1) 採權益法之投資變動主係因本公司採權益法之投資公司 109 年獲利增加，故認列較多之投資收益所致。

(2) 其他權益變動主係因本公司透過其他綜合損益衡量之金融資產評價產生未實現損益列入所致。

2.未來因應計劃：

以上差異係屬正常營業變動，對公司財務狀況並無重大影響。

二、財務績效：

（一） 最近二年度營業收入、營業純益及稅前純益重大變動之主要原因：

單位：新臺幣仟元；%

項目＼年度	109 年度	108 年度	增減金額	變動比例(%)
營業收入淨額	1,539,775	1,468,031	71,744	4.89%
營業成本	344,728	312,933	31,795	10.16%
營業毛利	1,195,047	1,155,098	39,949	3.46%
營業費用	473,489	437,956	35,533	8.11%
營業淨利	721,558	717,142	4,416	0.62%
營業外收入及支出	57,235	38,412	18,823	49.00%
稅前淨利	778,793	755,554	23,239	3.08%
所得稅(費用)利益	156,622	154,702	1,920	1.24%
繼續營業單位本期淨利	622,171	600,852	21,319	3.55%
停業單位(損)益	-	-	-	-
本期淨利	622,171	600,852	21,319	3.55%
本期其他綜合損益(稅後淨額)	(25,926)	(23,798)	(2,128)	8.94%
本期綜合損益總額	596,245	577,054	19,191	3.33%
歸屬於母公司業主之淨利	627,399	601,159	26,240	4.36%
歸屬於母公司業主之綜合損益總額	602,326	577,660	24,666	4.27%

最近兩年度變動達百分之二十以上，且變動金額達新臺幣一千萬元以上者：

(1) 營業外收入及支出變動主係因本公司採權益法之投資公司 109 年獲利增加，故認列較多之投資收益所致。

（二） 預期銷售數量與其依據，對公司未來財務業務之可能影響及因應計劃：

本公司依據產業環境及市場未來供需狀況，並考量會員人數及過去經營績效訂定年度業績目標，另加強內部管理效率、提高經營績效及增加新事業之推出，預計本公司未來年度之銷售額應可維持持續成長之趨勢。

三、現金流量：

（一） 最近年度現金流量變動之分析說明：

單位：新臺幣仟元；%

項　目	109 年度	108 年度	增減變動	
			金額	%
營業活動	760,232	642,846	117,386	18.26%
投資活動	(161,268)	(114,561)	(46,707)	40.77%
籌資活動	(538,447)	(531,837)	(6,610)	1.24%
匯率影響數	(5,330)	(6,512)	1,182	-18.15%
淨現金流量	55,187	(10,064)	65,251	-648.36%
最近年度現金流量變動之主要原因如下： (1)營業活動及淨現金流量變動主係因本公司本年度獲利良好且預收貨款增加所致。 (2)投資活動變動主係因本公司於 109 年購入辦公室致現金流出。				

（二） 流動性不足之改善計畫：

本公司本年度淨現金流量為淨流入，故並未有現金不足之情形。

（三） 未來一年現金流動性分析：

預期未來一年之營收維持成長，且本公司已處於成長獲利階段，故尚無資金流動不足之虞，亦無現金不足之情況。

四、最近年度重大資本支出對財務業務之影響：

由於本公司營運狀況良好，來自營運活動之現金流入穩定，最近年度重大資本支出係購置自用不動產，其資金來源係自有營運資金因應，故對公司財務並無重大影響。

五、最近年度轉投資政策、其獲利或虧損之主要原因、改善計畫及未來一年投資計畫：

（一） 最近年度轉投資政策：

本公司基於營運需求及未來發展考量進行轉投資，並以與本業相關領域為主，期能提升本公司整體營運績效。

單位：新臺幣仟元

轉投資公司	持股比率	最近年度認列(損)益	政策	獲利或虧損之主要原因	改善計畫	未來一年投資計畫
數字科技(薩摩亞)(股)公司	100%	690	境外控股公司	被投資事業公司獲利而認列投資利益	-	-
數睿科技(深圳)有限公司	100%	14,836	提供數字科技(股)公司網站維運及客服服務	提供勞務服務及費用管控得宜	-	-
數字科技(香港)(股)公司	70%	(12,198)	發展海外市場	因成立新站台 8591，站台成立初期並未收費且有行銷費用產生所致	-	-
數字廣告(股)公司	30.29%	29,206	經營站台之廣告招攬	該公司於產業之深耕與本公司品牌知名度相輔，獲利能力提升	-	-

（二） 轉投資獲利或虧損之主要原因、改善計劃：

本公司之轉投資虧損：數字科技(香港)(股)公司因成立新站台－8591，該站台目前尚未收取手續費收入，且不定期舉行行銷活動並投放廣告，故導致公司整體小幅虧損。

（三） 未來一年投資計畫：無。

六、最近年度及截至年報刊印日止風險事項應分析評估項目：

（一） 利率、匯率變動、通貨膨脹情形對公司損益之影響及未來因應措施：

1. 利率變動：

本集團並無銀行借款，預估一年內應無借款需求，故利率變動應不增加本公司費用支出。本集團資金以存放活存及定存為主，利息收入於 109 年度及 108 年分別為 4,008 仟元及 4,919 仟元，佔營業收入淨額之比率分別 0.26%及 0. 34%，比率尚屬微小，對本集團之損益影響尚屬有限。

2. 匯率變動：

本集團之進貨、銷貨主要以新臺幣計價，各年度之兌換利益(損失)主要來自關係公司間之勞務成本收付，最近二年度之合併兌換(損)益佔營收淨額及營業利益之比例均不到 1%，顯見匯率波動對本集團損益不致造成重大影響。

3. 通貨膨脹情形：

本集團為截至目前為止，尚未因通貨膨脹而產生重大影響，未來將持續密切注意整體物價及市場變化，適當調整價格及控制成本結構，以因應市場環境。

（二） 從事高風險、高槓桿投資、資金貸與他人、背書保證及衍生性商品交易之政策、獲利或虧損之主要原因及未來因應措施：

本集團專注本業之經營，財務操作以保守穩健為原則，並未從事高風險及高槓桿之投資。本集團針對資金貸與他人、背書保證及衍生性商品交易均訂有相關作業辦法。截至公開說明書刊印日止，本集團未有資金貸與他人、為他人背書保證及從事衍生性商品交易之情事。

（三） 未來研發計畫及預計投入之研發費用：

本集團未來之研發計畫將利用本集團累積之網路架構相關知識與技術，持續優化原入口網站之服務及開發新的應用服務，藉由網站提供新穎、多樣及便利之功能，以提高客戶之使用黏著度，並吸引新會員，持續拓展市場佔有率，朝向網站開發、營運、與推廣合一的網路業者前進。

本集團 109 年度及 108 年研發費用分別為 51,785 仟元及 45,654 仟元，分別佔當年度營收之 3.36%及 3.11%，未來仍將視公司營運狀況、獲利目標及配合產品開發計畫，投入研發資源，110 年度本公司預計投入研發支出約佔當年度營收之 2%至 10%，開發符合市場潮流及客戶需求之新產品。

（四） 國內外重要政策及法律變動對公司財務業務之影響及因應措施：

本集團不僅平日營運均遵循國內外相關法令規範辦理，亦隨時注意國內外政策發展趨勢及法規變動情況，並不定期指派專業人員接受內、外訓之相關課程，以充份掌握國內外政經情勢變化，截至目前本集團財務業務尚無因為國內外政策或法律

變動而產生重大影響。

（五） 科技改變及產業變化對公司財務業務之影響及因應措施：

隨著科技之進步，全球電腦使用率的快速成長及近年來寬頻服務的升級，電腦及網路普及率愈來愈高，生活型態隨之轉變。本集團自設立以來，即持續提升服務品質及致力於線上新功能之提供，亦積極尋找相關資訊服務之新應用領域，提供平台之便利性及服務之完整性，並隨時注意產業之技術變化及電子商務之發展趨勢，迅速反應及掌握契機增加獲利，故科技改變與產業變化對本集團財務業務具有正面影響。

（六） 企業形象改變對企業危機管理之影響及因應措施：

本集團自設立以來，專注於本業經營、產品研發、重視內部管理、嚴格遵循相關法令規定；截至目前為止，並未發生任何影響企業形象之情事。未來亦一切遵循相關法令規定，落實各項公司治理要求，適時諮詢相關專家，降低該等風險之發生及該等風險對本集團財務業務之影響。

（七） 進行併購之預期效益、可能風險及因應措施：

本集團最近年度及截至公開說明書刊印日止，並無進行中之併購案亦無併購他公司之計劃。本公司已成立「併購特別委員會」，日後若有併購之計畫時，將秉持審慎評估之態度，考量合併綜效，並送交由併購特別委員會審議，以確實保障股東之權益。

（八） 擴充廠房之預期效益、可能風險及因應措施：

本集團非屬製造業，並無擴充廠房之適用。另，本集團對於擴充站台之規劃，會藉由營運規劃、市場評估、產品設計及財務預估等，評估風險及針對風險提出因應策略。

（九） 進貨或銷貨集中所面臨之風險及因應措施：

1. 進貨：

本集團 8591 寶物交易網站、591 房屋交易網站、8891 汽車交易網站與 518 人力銀行網站係屬提供網路交易平台，並無實體之採購及製造，故無進貨集中之風險。

2. 銷貨：

由於本集團行業特性，並無特定銷貨對象，前十大客戶合計營收僅佔合併營收百分之十以下，故應無銷貨集中之風險。

（十） 董事、監察人或持股超過百分之十之大股東，股權之大量移轉或更換對公司之影響、風險及因應措施：

最近年度及截至公開說明書刊印日止，本公司尚無董事、監察人或持股超過百分之十之大股東，股權大量移轉或更換之情事。

（十一）經營權之改變對公司之影響、風險及因應措施：

本公司股權主要集中於董監事及員工之中，其均對公司有強烈使命感，長期參與公司重大決策，致公司近年來均維持高度之成長及良好之經營績效。未來亦將秉

持穩健及正直之經營理念及操守，以爭取所有股東對經營團隊之認同，故本公司尚不致有因經營權之改變對公司之影響及風險。

（十二）訴訟或非訟事件，應列明公司及公司董事、監察人、總經理、實質負責人、持股比例超過百分之十之大股東及從屬公司已判決確定或尚在繫屬中之重大訴訟、非訟或行政爭訟事件，其結果可能對股東權益或證券價格有重大影響者，應揭露其系爭事實、標的金額、訴訟開始日期、主要涉訟當事人及截至年報刊印日止之處理情形：

1. 公司之訴訟或非訟事件

訴訟當事人	訴訟開始日期	標的金額	案件內容	截至年報刊印日止之處理情形
原告：台北金融大樓股份有限公司 被告：本公司	106 年 4 月 21 日收到起訴狀	—	原告因「101 名品會」商標而對被告提起排除侵害商標權訴訟。	一審部分宣判台北金融大樓股份有限公司勝訴，該案目前繫屬於智慧財產法院，二審部分宣判台北金融大樓股份有限公司勝訴，該案目前繫屬於智慧財產法院，三審部分尚無法預估本案勝敗機率及確切之影響數。

2. 公司董事、監察人、總經理、實質負責人、持股比例超過百分之十之大股東及從屬公司之訴訟或非訟事件：

公司董事、監察人、總經理、實質負責人、持股比例超過百分之十之大股東及從屬公司已判決確定或尚在繫屬中之重大訴訟、非訟或行政爭訟事件，並無其結果可能對股東權益或證券價格有重大影響之情事。

（十三）其他重要風險及因應措施：

1. 資安風險評估及因應措拖：

本公司長期致力於落實資訊安全與個人資料保護控管，於 102 年成立資料管理審查委員會，負責推動、協調督導本公司各項資料保護相關事宜，同時也委請第三方驗証單位定期對本公司進行資訊安全查核等相關事宜。且於 106 年通過臺灣檢驗科技股份有限公司國際驗証，取得 BS 10012 PIMS 個人資訊管理系統安全驗證，並每年定期維護及持續取得證認以維持證書有效性，以確保客戶的資料在多層的資訊安全控制下，做到最高規格的防護。此外，為維護客戶的權私權，本公司官網設有『隱私權聲明』專區，公告對於客戶資料的蒐集、處理及利用，均遵守中華民國政府之『個人資料保護法』及相關法令規範，並制訂「個人資料文件與紀錄管理程序」、「個資盤點暨風險管理程序」、「事故緊急應變管理程序」、「個人資料稽核暨矯正預防管理程序」及「個人資料委外管理程序」，任何人都須在明定的授權規範下，才能處理及利用必要之資料，任何資料均於盤點表規範之下妥善保管，且依年限時間進行有效刪除作業。加上從 105 年起，每年均委請第三方驗証單位，向本公司執行內外部資訊安全掃描，已確保資訊環境及技術是否安全無虞。同年起每年定期於董事會時呈報當年資訊安全的執行檢查概況與規畫作業。

本公司採用最佳的科技來保障客戶的個人資料安全，目前以 Secure Sockets Layer (SSL) 機制 (256Bit) 進行資料傳輸加密，並以加裝防火牆防止不法入侵，避免客戶的個人資料遭到非法存取，且與網路服務廠商合作，達到

擴大網路資源，進而有效防止 Distributed Denial-Of-Service attack (分散式阻斷服務攻擊)，並提供 Content Distribution Network (內容傳遞網路) 能夠更快、更可靠及更有效率的將服務內容傳遞給使用者。為了提供更適合客戶需要的服務，我們使用 Cookie 的技術，接收並且記錄客戶瀏覽器上的伺服器數值，包括 IP Address、Cookies，以進行提供與產品更新及網路服務優化有關的工作時使用。為提升網路安全，於 103 年起陸續將網站改為 HTTPS 透過加密的傳輸協定，保護交易資料的隱私。於本公司成立以來，從未接獲可能影響個資安全事件，足代表本公司資訊安全政策制定及落實情之重視。

此外，資安事件的發生，有部份可能演變成個資洩密事件，因此，本公司於 108 年時導入「人臉辨視系統」及「員工上網辨別系統」，加強人員進出管控。並同時積極尋找保險公司承保「資安險」，以達有效減少事故發生時的損失及傷害。

七、其他重要事項：無。

捌、特別記載事項

一、關係企業相關資料：

（一） 關係企業組織圖：

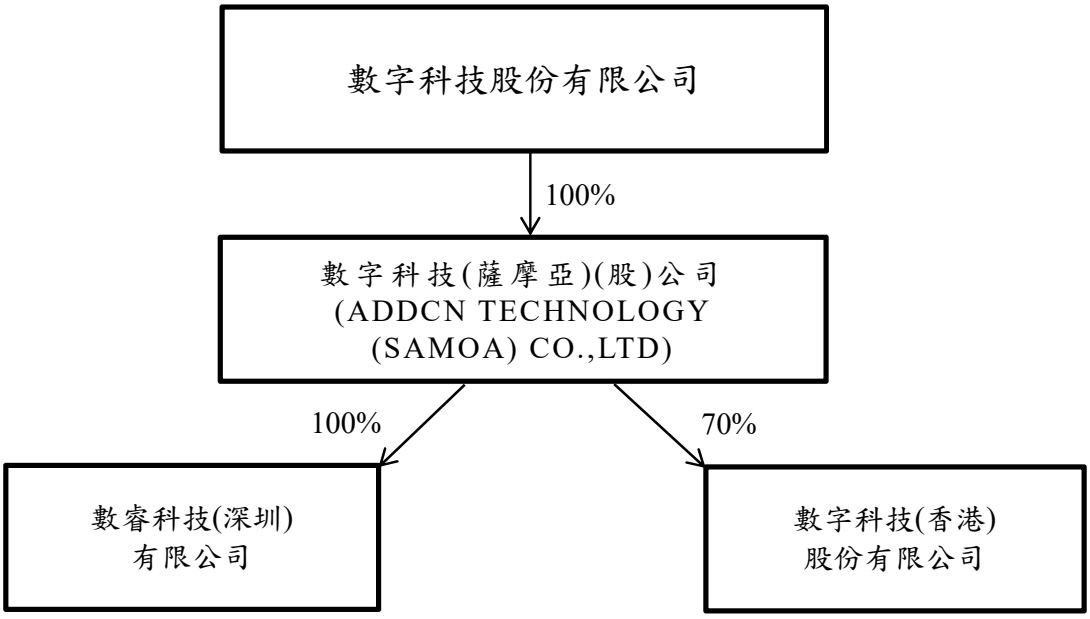

（二） 各關係企業基本資料：

企業名稱	地址	實收資本額	主要營業或生產項目
數字科技(薩摩亞)(股)公司 (ADDCN TECHNOLOGY (SAMOA) CO., LTD)	Equity Trust Chambers, P.O.Box3269, Apia, Samoa.	USD 31,760,000	投資控股公司
數睿科技(深圳)有限公司	廣東省深圳市福田區梅林理想時代大廈 13 樓	USD 25,200,000	軟件開發、轉讓自行開發及技術成果等
數字科技(香港)股份有限公司	RM 2401, 24/F 101 KING'S RD FORTRESS HILL HONG KONG	USD 7,029,340	網際網路業

（三） 推定為有控制與從屬關係者其相同股東資料：無。

（四） 各關係企業董事、監察人及經理人資料：

企業名稱	職稱	姓名或代表人	持有股份	
			股數	持股比例
數字科技(薩摩亞)股份有限公司	董事長	數字科技 (股)公司 代表人：廖世芳	31,760,000	100%
數睿科技(深圳)有限公司	董事長	數字科技(薩摩亞)(股)公司 代表人：廖世芳	-	100%
	董事	吳聰賢		
	董事	張偉		
	監察人	王莉		
數字科技(香港)股份有限公司	董事	數字科技(薩摩亞)(股)公司 代表人：廖世芳	6,500,000	70%

（五） 關係企業營運概況：

1. 關係企業之財務狀況及經營結果：

109 年 12 月 31 日 單位:新臺幣仟元

項目	數字科技 (薩摩亞) (股)公司	數睿科技 (深圳)有限公司	數字科技 (香港)(股)公司
資產總額	825,497	874,322	70,201
負債總額	-	105,302	30,033
股東權益	825,497	769,020	40,168
營業收入	-	281,602	52,348
營業成本	-	216,349	23,163
營業毛利(損)	-	65,253	29,185
營業費用	58	52,789	51,606
營業外收支淨額	748	7,454	4,996
稅前損益	690	19,918	(17,425)
稅後損益	690	14,836	(17,425)

2. 關係企業合併財務報表：請詳附錄 A。

3. 關係企業報告書：無。

4. 關係企業之背書保證、資金貸與他人及從事衍生性商品交易資訊：無。

二、最近年度及截至年報刊印日止私募有價證券辦理情形：無。

三、最近年度及截至年報刊印日止子公司持有或處分本公司股票情形：無。

四、其他必要補充說明事項：

上櫃承諾事項之辦理情形：

上櫃承諾事項	承諾事項辦理情形
(一) 承諾於「取得或處分資產處理程序」增訂「本公司不得放棄對 ADDCN TECHNOLOGY (SAMOA) CO., LTD(以下簡稱數字科技(薩摩亞)未來各年度之增資,數字科技(薩摩亞)不得放棄對數睿科技(深圳)有限公司未來各年度之增資。未來若各該公司因策略聯盟考量或其他經財團法人中華民國櫃檯買賣中心同意者，而須放棄對上開公司之增資或處分上開公司，須經董事會特別決議通過。」且該處理辦法爾後如有修訂，應輸入公開資訊觀測站重大訊息揭露，並函報財團法人中華民國櫃檯買賣中心備查。	本公司已發函承諾日後將依相關規定予以辦理,並已分別於民國一〇三年三月二十日及民國一〇三年六月十三日,董事會及股東會通過增訂左列承諾事項。
(二) 承諾財團法人中華民國櫃檯買賣中心於必要時得要求本公司委託經財團法人中華民國櫃檯買賣中心指定之會計師或機構，依財團法人中華民國櫃檯買賣中心指定之查核範圍進行外部專業檢查，並將檢查結果提交財團法人中華民國櫃檯買賣中心，並由本公司負擔相關費用。	本公司已發函承諾,日後將依相關規定予以辦理。

玖、最近年度及截至年報刊印日止，如發生本法第三十六條第三項第二款所定對股東權益或證券價格有重大影響之事項：

一、存款不足之退票、拒絕往來或其他喪失債信情事者：無。

二、因訴訟、非訟、行政處分、行政爭訟、保全程序或強制執行事件，對公司財務或業務有重大影響者：請參閱「柒、財務狀況及財務績效之檢討分析與風險事項－六、最近年度及截至年報刊印日止風險事項應分析評估項目」。

三、嚴重減產或全部或部分停工、公司廠房或主要設備出租、全部或主要部分資產質押，對公司營運有影響者：無。

四、有公司法第一百八十五條第一項所定各款情事之一者：無。

五、經法院依公司法第二百八十七條第一項第五款規定其股票為禁止轉讓之裁定者：無。

六、董事長、總經理或三分之一以上董事發生變動者：無。

七、變更簽證會計師者。但變更事由係會計師事務所內部調整者，不包括在內：無。

八、重要備忘錄、策略聯盟或其他業務合作計畫或重要契約之簽訂、變更、終止或解除、改變業務計畫之重要內容、完成新產品開發、試驗之產品已開發成功且正式進入量產階段、收購他人企業、取得或出讓專利權、商標專用權、著作權或其他智慧財產權之交易，對公司財務或業務有重大影響者：無。

九、其他足以影響公司繼續營運之重大情事者：無。

附錄 A

聲 明 書

本公司民國一〇九年度(自一〇九年一月一日至一〇九年十二月三十一日止)依「關係企業合併營業報告書關係企業合併財務報表及關係報告書編製準則」應納入編製關係企業合併財務報表之公司與依金融監督管理委員會認可之國際財務報導準則第十號應納入編製母子公司合併財務報告之公司均相同，且關係企業合併財務報表所應揭露相關資訊於前揭母子公司合併財務報告中均已揭露，爰不再另行編製關係企業合併財務報表。

特此聲明

公司名稱：數字科技股份有限公司

董 事 長：廖世芳

日　　期：民國一一〇年三月十八日

KPMG
安侯建業聯合會計師事務所
KPMG
台北市110615信義路5段7號68樓(台北101大樓)
68F., TAIPEI 101 TOWER, No. 7, Sec. 5,
Xinyi Road, Taipei City 110615, Taiwan (R.O.C.)
Telephone 電話 + 886 2 8101 6666
Fax 傳真 + 886 2 8101 6667
Internet 網址 home.kpmg/tw

會 計 師 查 核 報 告

數字科技股份有限公司董事會　公鑒：

查核意見

數字科技股份有限公司及其子公司(數字科技集團)民國一〇九年及一〇八年十二月三十一日之合併資產負債表，暨民國一〇九年及一〇八年一月一日至十二月三十一日之合併綜合損益表、合併權益變動表及合併現金流量表，以及合併財務報告附註(包括重大會計政策彙總)，業經本會計師查核竣事。

依本會計師之意見，上開合併財務報告在所有重大方面係依照證券發行人財務報告編製準則暨經金融監督管理委員會認可並發布生效之國際財務報導準則、國際會計準則、解釋及解釋公告編製，足以允當表達數字科技集團民國一〇九年及一〇八年十二月三十一日之合併財務狀況，與民國一〇九年及一〇八年一月一日至十二月三十一日之合併財務績效與合併現金流量。

查核意見之基礎

本會計師係依照會計師查核簽證財務報表規則及一般公認審計準則執行查核工作。本會計師於該等準則下之責任將於會計師查核合併財務報告之責任段進一步說明。本會計師所隸屬事務所受獨立性規範之人員已依會計師職業道德規範，與數字科技股份有限公司及其子公司保持超然獨立，並履行該規範之其他責任。本會計師相信已取得足夠及適切之查核證據，以作為表示查核意見之基礎。

關鍵查核事項

關鍵查核事項係指依本會計師之專業判斷，對數字科技集團民國一〇九年度合併財務報告之查核最為重要之事項。該等事項已於查核合併財務報告整體及形成查核意見之過程中予以因應，本會計師並不對該等事項單獨表示意見。本會計師判斷應溝通在查核報告上之關鍵查核事項如下：

一、收入認列

有關收入會計政策請詳合併財務報告附註四(十四)；收入明細請詳合併財務報告附註六(十八)所述。

關鍵查核事項之說明：

數字科技集團營業收入主要係經營網路平台，依據交易型態及經濟實質不同而有不同收入認列之方式，又銷售交易皆透過網路平台下單，每日交易筆數眾多，均由系統控管交易相關資訊及流程。因此，交易資訊及收入認列時點是否正確為本會計師執行數字科技集團合併財務報告查核之重要查核事項。

因應之查核程序：

本會計師之主要查核程序包括瞭解集團各網路平台交易模式及其流程主要應用及人工控制，包含委請電腦審計專家對主要交易流程的資訊環境及相關應用控制進行測試。另，取得網路交易平台收入月報表，確認系統拋轉交易資訊是否正確可靠，並抽查核對認列收入之會計傳票與收入月報表是否一致。

其他事項

數字科技股份有限公司已編製民國一〇九年度及一〇八年度之個體財務報告，並經本會計師出具無保留意見之查核報告在案，備供參考。

管理階層與治理單位對合併財務報告之責任

管理階層之責任係依照證券發行人財務報告編製準則暨經金融監督管理委員會認可並發布生效之國際財務報導準則、國際會計準則、解釋及解釋公告編製允當表達之合併財務報告，且維持與合併財務報表編製有關之必要內部控制，以確保合併財務報告未存有導因於舞弊或錯誤之重大不實表達。

於編製合併財務報告時，管理階層之責任包括評估數字科技集團繼續經營之能力、相關事項之揭露，以及繼續經營會計基礎之採用，除非管理階層意圖清算數字科技集團或停止營業，或除清算或停業外別無實際可行之其他方案。

數字科技集團之治理單位(含監察人)負有監督財務報導流程之責任。

會計師查核合併財務報告之責任

本會計師查核合併財務報告之目的，係對合併財務報告整體是否存有導因於舞弊或錯誤之重大不實表達取得合理確信，並出具查核報告。合理確信係高度確信，惟依照一般公認審計準則執行之查核工作無法保證必能偵出合併財務報告存有之重大不實表達。不實表達可能導因於舞弊或錯誤。如不實表達之個別金額或彙總數可合理預期將影響合併財務報表使用者所作之經濟決策，則被認為具有重大性。

本會計師依照一般公認審計準則查核時，運用專業判斷並保持專業上之懷疑。本會計師亦執行下列工作：

1.辨認並評估合併財務報告導因於舞弊或錯誤之重大不實表達風險；對所評估之風險設計及執行適當之因應對策；並取得足夠及適切之查核證據以作為查核意見之基礎。因舞弊可能涉及共謀、偽造、故意遺漏、不實聲明或踰越內部控制，故未偵出導因於舞弊之重大不實表達之風險高於導因於錯誤者。

2.對與查核攸關之內部控制取得必要之瞭解，以設計當時情況下適當之查核程序，惟其目的非對數字科技集團內部控制之有效性表示意見。

3.評估管理階層所採用會計政策之適當性，及其所作會計估計與相關揭露之合理性。

4.依據所取得之查核證據，對管理階層採用繼續經營會計基礎之適當性，以及使數字科技集團繼續經營之能力可能產生重大疑慮之事件或情況是否存在重大不確定性，作出結論。本會計師若認為該等事件或情況存在重大不確定性，則須於查核報告中提醒合併財務報告使用者注意合併財務報告之相關揭露，或於該等揭露係屬不適當時修正查核意見。本會計師之結論係以截至查核報告日所取得之查核證據為基礎。惟未來事件或情況可能導致數字科技集團不再具有繼續經營之能力。

5.評估合併財務報告(包括相關附註)之整體表達、結構及內容，以及合併財務報表是否允當表達相關交易及事件。

6.對於集團內組成個體之財務資訊取得足夠及適切之查核證據，以對合併財務報告表示意見。本會計師負責集團查核案件之指導、監督及執行，並負責形成集團查核意見。

本會計師與治理單位溝通之事項，包括所規劃之查核範圍及時間，以及重大查核發現(包括於查核過程中所辨認之內部控制顯著缺失)。

本會計師亦向治理單位提供本會計師所隸屬事務所受獨立性規範之人員已遵循會計師職業道德規範中有關獨立性之聲明，並與治理單位溝通所有可能被認為會影響會計師獨立性之關係及其他事項(包括相關防護措施）。

本會計師從與治理單位溝通之事項中，決定對數字科技集團民國一〇九年度合併財務報告查核之關鍵查核事項。本會計師於查核報告中敘明該等事項，除非法令不允許公開揭露特定事項，或在極罕見情況下，本會計師決定不於查核報告中溝通特定事項，因可合理預期此溝通所產生之負面影響大於所增進之公眾利益。

安侯建業聯合會計師事務所

會　計　師：

證券主管機關核准簽證文號：金管證六字第0940129108號
金管證審字第1010004977號

民　國　一一〇　年　三　月　十八　日

數字科技股份有限公司及子公司

合併資產負債表

民國一〇九年及一〇八年十二月三十一日

單位：新台幣千元

	資　產	109.12.31 金額	%	108.12.31 金額	%
	流動資產：				
1100	現金及約當現金(附註六(一))	$ 725,288	25	670,101	24
1170	應收票據及帳款淨額(附註六(四)及(十八))	76,349	3	87,691	3
1181	應收帳款－關係人(附註七)	55,591	2	64,777	2
1476	其他金融資產－流動(附註六(九)、七及八)	573,479	20	569,939	21
1479	其他流動資產－其他(附註六(十))	18,392	-	16,796	1
	流動資產合計	1,449,099	50	1,409,304	51
	非流動資產：				
1510	透過損益按公允價值衡量之金融資產－非流動(附註六(二))	22,809	1	-	-
1518	透過其他綜合損益按公允價值衡量之權益工具投資(附註六(三))	126,332	4	227,250	8
1521	透過其他綜合損益按公允價值衡量之債務工具投資(附註六(三))	14,965	1	32,056	1
1550	採用權益法之投資(附註六(五))	49,714	2	35,988	1
1600	不動產、廠房及設備(附註六(六))	826,785	29	783,078	29
1760	投資性不動產淨額(附註六(七))	282,705	10	107,401	4
1780	無形資產(附註六(八))	93,832	3	102,208	4
1840	遞延所得稅資產(附註六(十四))	10,904	-	15,245	1
1995	其他非流動資產－其他(附註六(十))	20,516	-	35,042	1
	非流動資產合計	1,448,562	50	1,338,268	49
	資產總計	**$ 2,897,661**	**100**	**2,747,572**	**100**

	負債及權益	109.12.31 金額	%	108.12.31 金額	%
	流動負債：				
2151	應付票據及帳款	$ 3,600	-	205	-
2200	其他應付款(附註六(十一)及七)	323,109	11	288,003	10
2130	合約負債(附註六(十八))	244,276	8	211,590	8
2335	代收款(附註六(十一))	437,327	15	427,202	16
2399	其他流動負債－其他	4,813	-	5,270	-
	流動負債合計	1,013,125	34	932,270	34
	非流動負債：				
2645	存入保證金	47,730	2	36,332	2
2670	其他非流動負債－其他(附註六(十四))	5,701	-	7,870	-
	非流動負債合計	53,431	2	44,202	2
	負債總計	1,066,556	36	976,472	36
	歸屬母公司業主之權益(附註六(十五)(十六))：				
3110	普通股股本	429,385	15	425,755	15
3200	資本公積	378,336	13	341,866	12
3300	保留盈餘	1,345,987	47	1,207,146	44
3400	其他權益	(336,631)	(12)	(223,776)	(8)
	歸屬於母公司業主之權益小計	1,817,077	63	1,750,991	63
36XX	非控制權益	14,028	1	20,109	1
	權益總計	1,831,105	64	1,771,100	64
	負債及權益總計	**$ 2,897,661**	**100**	**2,747,572**	**100**

(請詳閱後附合併財務報告附註)

董事長：廖世芳　　經理人：吳聰賢　　會計主管：張巧妮

數字科技股份有限公司及子公司

合併綜合損益表

民國一〇九年及一〇八年一月一日至十二月三十一日

單位:新台幣千元

		109年度		108年度	
		金　額	%	金　額	%
4000	營業收入(附註六(十八)及七)	$ 1,539,775	100	1,468,031	100
5000	營業成本(附註六(六)(七)(十三)(十六)(十九))	344,728	22	312,933	21
5900	營業毛利	1,195,047	78	1,155,098	79
6000	營業費用(附註六(四)(六)(七)(八)(十三)(十六)(十九)及七)				
6100	推銷費用	199,576	13	176,924	12
6200	管理費用	222,128	15	202,597	14
6300	研究發展費用	51,785	3	45,654	3
6450	預期信用減損損失	-	-	12,781	1
	營業費用合計	473,489	31	437,956	30
6900	營業淨利	721,558	47	717,142	49
	營業外收入及支出(附註六(二)(三)(二十)及七)：				
7100	利息收入	4,008	-	4,919	-
7010	其他收入	28,276	2	15,302	1
7020	其他利益及損失	(4,089)	-	1,098	-
7050	財務成本	(166)	-	(289)	-
7375	採用權益法認列之關聯企業利益之份額(附註六(五))	29,206	2	17,382	1
	營業外收入及支出合計	57,235	4	38,412	2
	稅前淨利	778,793	51	755,554	51
7951	減：所得稅費用(附註六(十四))	156,622	11	154,702	11
	本期淨利	622,171	40	600,852	40
8300	其他綜合損益：				
8310	不重分類至損益之項目				
8316	透過其他綜合損益按公允價值衡量之權益工具投資未實現評價損益	(25,287)	(1)	(743)	-
8349	減：與不重分類之項目相關之所得稅	-	-	-	-
		(25,287)	(1)	(743)	-
8360	後續可能重分類至損益之項目				
8361	國外營運機構財務報表換算之兌換差額	(2,387)	-	(23,094)	(1)
8367	透過其他綜合損益按公允價值衡量之債務工具投資未實現評價損益	1,748	-	39	-
8399	減：與可能重分類之項目相關之所得稅	-	-	-	-
	後續可能重分類至損益之項目合計	(639)	-	(23,055)	(1)
8300	本期其他綜合損益	(25,926)	(1)	(23,798)	(1)
8500	本期綜合損益總額	$ 596,245	39	577,054	39
	本期淨利歸屬於：				
8610	母公司業主	627,399	40	601,159	40
8620	非控制權益	(5,228)	-	(307)	-
		$ 622,171	40	600,852	40
	綜合損益總額歸屬於：				
8710	母公司業主	602,326	39	577,660	39
8720	非控制權益	(6,081)	-	(606)	-
		$ 596,245	39	577,054	39
9750	基本每股盈餘(單位：新台幣元)(附註六(十七))	$ 14.74		14.14	
9850	稀釋每股盈餘(單位：新台幣元)(附註六(十七))	$ 14.63		14.04	

(請詳閱後附合併財務報告附註)

董事長：廖世芳　　經理人：吳聰賢　　會計主管：張巧妮

數字科技股份有限公司及子公司

合併權益變動表

民國一〇九年及一〇八年一月一日至十二月三十一日

單位：新台幣千元

	歸屬於母公司業主之權益											
							其他權益項目					
	股本		保留盈餘									
	普通股股本	資本公積	法定盈餘公積	特別盈餘公積	未分配盈餘	合計	國外營運機構財務報表換算之兌換差額	透過其他綜合損益按公允價值衡量之金融資產未實現損益	員工未賺得酬勞	歸屬於母公司業主權益總計	非控制權益	權益總額
民國一〇八年一月一日餘額	$ 425,790	421,815	344,196	121,582	591,546	1,057,324	(80,934)	(119,343)	(2,278)	1,702,374	20,715	1,723,089
盈餘指撥及分配：												
提列法定盈餘公積	-	-	59,155	-	(59,155)	-	-	-	-	-	-	-
提列特別盈餘公積	-	-	-	78,696	(78,696)	-	-	-	-	-	-	-
普通股現金股利	-	-	-	-	(451,337)	(451,337)	-	-	-	(451,337)	-	(451,337)
	-	-	59,155	78,696	(589,188)	(451,337)	-	-	-	(451,337)	-	(451,337)
本期淨利	-	-	-	-	601,159	601,159	-	-	-	601,159	(307)	600,852
本期其他綜合損益	-	-	-	-	-	-	(22,795)	(704)	-	(23,499)	(299)	(23,798)
本期綜合損益總額	-	-	-	-	601,159	601,159	(22,795)	(704)	-	577,660	(606)	577,054
其他資本公積變動：												
資本公積配發現金股利	-	(80,900)	-	-	-	-	-	-	-	(80,900)	-	(80,900)
股份基礎給付交易	-	916	-	-	-	-	-	-	2,278	3,194	-	3,194
註銷限制員工權利新股	(35)	35	-	-	-	-	-	-	-	-	-	-
民國一〇八年十二月三十一日餘額	425,755	341,866	403,351	200,278	603,517	1,207,146	(103,729)	(120,047)	-	1,750,991	20,109	1,771,100
盈餘指撥及分配：												
提列法定盈餘公積	-	-	60,117	-	(60,117)	-	-	-	-	-	-	-
提列特別盈餘公積	-	-	-	23,498	(23,498)	-	-	-	-	-	-	-
普通股現金股利	-	-	-	-	(519,421)	(519,421)	-	-	-	(519,421)	-	(519,421)
	-	-	60,117	23,498	(603,036)	(519,421)	-	-	-	(519,421)	-	(519,421)
本期淨利	-	-	-	-	627,399	627,399	-	-	-	627,399	(5,228)	622,171
本期其他綜合損益	-	-	-	-	-	-	(1,534)	(23,539)	-	(25,073)	(853)	(25,926)
本期綜合損益總額	-	-	-	-	627,399	627,399	(1,534)	(23,539)	-	602,326	(6,081)	596,245
其他資本公積變動：												
採用權益法認列之關聯企業及合資之變動數	-	(641)	-	-	(726)	(726)	-	-	-	(1,367)	-	(1,367)
資本公積配發現金股利	-	(25,545)	-	-	-	-	-	-	-	(25,545)	-	(25,545)
股份基礎給付交易	3,630	62,656	-	-	-	-	-	-	(56,193)	10,093	-	10,093
處分透過其他綜合損益按公允價值衡量之權益工具	-	-	-	-	31,589	31,589	-	(31,589)	-	-	-	-
民國一〇九年十二月三十一日餘額	**$ 429,385**	**378,336**	**463,468**	**223,776**	**658,743**	**1,345,987**	**(105,263)**	**(175,175)**	**(56,193)**	**1,817,077**	**14,028**	**1,831,105**

(請詳閱後附合併財務報告附註)

董事長：廖世芳　　經理人：吳聰賢　　會計主管：張巧妮

數字科技股份有限公司及子公司

合併現金流量表

民國一〇九年及一〇八年一月一日至十二月三十一日

單位:新台幣千元

	109年度	108年度
營業活動之現金流量：		
本期稅前淨利	$ 778,793	755,554
調整項目：		
收益費損項目		
折舊費用	43,496	37,203
攤銷費用	9,684	9,726
預期信用減損損失	-	12,781
透過損益按公允價值衡量金融資產之淨損失(利益)	648	(189)
利息費用	166	289
利息收入	(4,008)	(4,919)
股利收入	(3,010)	(1,478)
股份基礎給付酬勞成本	10,093	3,194
採用權益法認列之關聯企業利益之份額	(29,206)	(17,382)
處分及報廢不動產、廠房及設備損失	51	206
處分投資利益	(608)	(545)
未實現外幣兌換損失	1,525	1,199
收益費損項目合計	28,831	40,085
與營業活動相關之資產／負債變動數：		
與營業活動相關之資產之淨變動：		
應收票據及帳款	11,342	19,907
應收帳款－關係人	9,186	(43,996)
存貨	-	9,716
其他流動資產	(1,001)	4,606
其他金融資產	(503)	7,105
與營業活動相關之資產之淨變動合計	19,024	(2,662)
與營業活動相關之負債之淨變動：		
應付票據及帳款	3,395	(3,508)
其他應付款	32,490	(4,505)
其他應付款－關係人	(230)	(6,667)
預收貨款	32,686	12,237
其他流動負債	514	(2,661)
代收款	10,125	(153)
與營業活動相關之負債之淨變動合計	78,980	(5,257)
與營業活動相關之資產及負債之淨變動合計	98,004	(7,919)
調整項目合計	126,835	32,166

董事長：廖世芳　　經理人：吳聰賢　　會計主管：張巧妮

數字科技股份有限公司及子公司

合併現金流量表(續)

民國一〇九年及一〇八年一月一日至十二月三十一日

單位:新台幣千元

	109年度	108年度
營運產生之現金流入	905,628	787,720
收取之利息	4,235	4,688
支付之利息	(166)	(289)
支付之所得稅	(149,465)	(149,273)
營業活動之淨現金流入	760,232	642,846
投資活動之現金流量：		
取得透過其他綜合損益按公允價值衡量之金融資產	(30,000)	(68,497)
處分透過其他綜合損益按公允價值衡量之金融資產	121,469	56,177
透過其他綜合損益按公允價值衡量之金融資產減資退回股款	2,000	17,658
取得透過損益按公允價值衡量之金融資產	(23,373)	-
處分透過損益按公允價值衡量之金融資產	-	23,000
取得不動產、廠房及設備	(56,616)	(95,974)
處分不動產、廠房及設備	-	82
存出保證金減少(增加)	22	(200)
取得無形資產	(1,304)	(662)
取得投資性不動產	(177,175)	(4,359)
其他金融資產增加	(3,264)	(28,933)
其他非流動資產增加	(10,150)	(21,550)
收取之股利	17,123	8,697
投資活動之淨現金流出	(161,268)	(114,561)
籌資活動之現金流量：		
存入保證金增加	11,398	4,551
租賃本金償還	(4,879)	(4,151)
發放現金股利	(544,966)	(532,237)
籌資活動之淨現金流出	(538,447)	(531,837)
匯率變動對現金及約當現金之影響	(5,330)	(6,512)
本期現金及約當現金增加(減少)數	55,187	(10,064)
期初現金及約當現金餘額	670,101	680,165
期末現金及約當現金餘額	**$ 725,288**	**670,101**

(請詳閱後附合併財務報告附註)

董事長：廖世芳　　經理人：吳聰賢　　會計主管：張巧妮

數字科技股份有限公司及子公司
合併財務報告附註
民國一〇九年度及一〇八年度
(除另有註明者外，所有金額均以新台幣千元為單位)

一、公司沿革

數字科技股份有限公司(以下稱「本公司」)於民國九十六年一月二十三日奉經濟部核准設立，註冊地址為新北市三重區重新路五段609巷12號10樓。本公司一〇九年十二月三十一日之合併財務報告之組成包括本公司及本公司之子公司(以下併稱「合併公司」)。合併公司主要營業項目為經營網路媒合平台服務，請詳附註十四。本公司之股票自民國一〇三年一月二十日起正式於證券櫃買中心上櫃買賣。

二、通過財務報告之日期及程序

本合併財務報告已於民國一一〇年三月十八日經董事會通過發佈。

三、新發布及修訂準則及解釋之適用

(一)已採用金融監督管理委員會認可之新發布及修訂後準則及解釋之影響

合併公司自民國一〇九年一月一日起開始適用下列新修正之國際財務報導準則，且對合併財務報告未造成重大影響。

- 國際財務報導準則第三號之修正「業務之定義」
- 國際財務報導準則第九號、國際會計準則第三十九號及國際財務報導準則第七號之修正「利率指標變革」
- 國際會計準則第一號及國際會計準則第八號之修正「重大之定義」
- 國際財務報導準則第十六號之修正「新型冠狀病毒肺炎相關租金減讓」

(二)尚未採用金管會認可之國際財務報導準則之影響

合併公司評估適用下列自民國一一〇年一月一日起生效之新修正之國際財務報導準則，將不致對合併財務報告造成重大影響。

- 國際財務報導準則第四號之修正「暫時豁免適用國際財務報導準則第九號之延長」
- 國際財務報導準則第九號、國際會計準則第三十九號、國際財務報導準則第七號 、國際財務報導準則第四號及國際財務報導準則第十六號之修正「利率指標變革－第二階段」

(三)金管會尚未認可之新發布及修訂準則及解釋

國際會計準則理事會已發布及修正但尚未經金管會認可之準則及解釋，對合併公司可能攸關者如下：

新發布或修訂準則	主要修訂內容	理事會發布之生效日
國際會計準則第1號之修正「將負債分類為流動或非流動」	修正條文係為提升準則應用之一致性，以協助企業判定不確定清償日之債務或其他負債於資產負債表究竟應分類為流動(於或可能於一年內到期者)或非流動。 修正條文亦闡明企業可能以轉換為權益來清償之債務之分類規定。	2023.1.1
國際會計準則第37號之修正「虧損性合約－履行合約之成本」	修正條文闡明履行合約而發生之成本應包含與合約直接相關之以下成本： ・履行該合約之增額成本－例如直接人工及原料；及 ・與履行合約直接相關之其他成本之分攤－例如履行該合約所使用之不動產、廠房及設備項目之折舊費用之分攤等。	2022.1.1

合併公司現正持續評估上述準則及解釋對合併公司財務狀況與經營結果之影響，相關影響待評估完成時予以揭露。

合併公司預期下列其他尚未認可之新發布及修正準則不致對合併財務報告造成重大影響。

・國際財務報導準則第十號及國際會計準則第二十八號之修正「投資者與其關聯企業或合資間之資產出售或投入」
・國際財務報導準則第十七號「保險合約」及國際財務報導準則第十七號之修正
・國際會計準則第十六號之修正「不動產、廠房及設備－達到預定使用狀態前之價款」
・國際財務報導準則2018-2020週期之年度改善
・國際財務報導準則第三號之修正「對觀念架構之引述」
・國際會計準則第一號之修正「會計政策之揭露」
・國際會計準則第八號之修正「會計估計之定義」

四、重大會計政策之彙總說明

本合併財務報告所採用之重大會計政策彙總說明如下。除另有說明者外，下列會計政策已一致適用於本合併財務報告之所有表達期間。

(一)遵循聲明

本合併財務報告係依照證券發行人財務報告編製準則(以下簡稱「編製準則」)及金融監督管理委員會認可之國際財務報導準則、國際會計準則、解釋及解釋公告(以下簡稱「金管會認可之國際財務報導準則」)編製。

(二)編製基礎

1.衡量基礎

除下列資產負債表之重要項目外，本合併財務報告係依歷史成本為基礎編製。

(1)依公允價值衡量之透過損益按公允價值衡量之金融資產；及

(2)依公允價值衡量之透過其他綜合損益按公允價值衡量之金融資產。

2.功能性貨幣及表達貨幣

合併公司每一個體均係以各營運所處主要經濟環境之貨幣為其功能性貨幣。本合併財務報告係以本公司之功能性貨幣，新台幣表達。所有以新台幣表達之財務資訊均以新台幣千元為單位。

(三)合併基礎

1.合併財務報告編製原則

合併財務報告之編製主體包含本公司及由本公司所控制之個體(即子公司)。當本公司暴露於來自對被投資個體之參與之變動報酬或對該等變動報酬享有權利，且透過對被投資個體之權力有能力影響該等報酬時，本公司控制該個體。

自對子公司取得控制之日起，開始將其財務報告納入合併財務報告，直至喪失控制之日為止。合併公司間之交易、餘額及任何未實現收益與費損，業於編製合併財務報告時已全數消除。子公司之綜合損益總額係分別歸屬至本公司業主及非控制權益，即使非控制權益因而成為虧損餘額亦然。

子公司之財務報告業已適當調整，俾使其會計政策與合併公司所使用之會計政策一致。

合併公司對子公司所有權權益之變動，未導致喪失對子公司之控制者，係作為與業主間之權益交易處理。非控制權益之調整數與所支付或收取對價公允價值間之差額，係直接認列於權益且歸屬於本公司業主。

當合併公司喪失對子公司之控制，合併財務報告中將前子公司之資產及負債與非控制權益按喪失控制日之帳面金額除列，並對前子公司之保留投資以喪失控制日之公允價值重新衡量。處分損益為下列兩者之差額：(1)所收取對價之公允價值與對前子公司之保留投資於喪失控制日之公允價值合計數，及(2)子公司之資產及負債與非控制權益於喪失控制日之帳面金額合計數。對於先前認列於其他綜合損益中與該子公司有關之所有金額，其會計處理之基礎與合併公司若直接處分相關資產或負債所必須遵循之基礎相同。

2.列入合併財務報告之子公司

列入本合併財務報告之子公司包含：

投資公司名稱	子公司名稱	業務性質	所持股權百分比 109.12.31	所持股權百分比 108.12.31	說明
本公司	數字科技(薩摩亞)(股)公司	控股公司	100.00%	100.00%	係本公司直接持有100%股權之子公司
數字科技(薩摩亞)(股)公司	數睿科技(深圳)有限公司	系統應用管理維護及客戶服務	100.00%	100.00%	係本公司間接持有100%股權之子公司
數字科技(薩摩亞)(股)公司	數字科技(香港)(股)公司	電子資訊供應	70.00%	70.00%	係本公司間接持有70%股權之子公司

3.未列入合併財務報告之子公司：無。

(四)外　　幣

1.外幣交易

外幣交易依交易日之匯率換算為功能性貨幣。於後續每一報導期間結束日(以下稱報導日)，外幣貨幣性項目依當日之匯率換算為功能性貨幣。以公允價值衡量之外幣非貨幣性項目依衡量公允價值當日之匯率換算為功能性貨幣，以歷史成本衡量之外幣非貨幣性項目則依交易日之匯率換算。

換算所產生之外幣兌換差異通常係認列於損益，惟以下情況係認列於其他綜合損益：

(1)指定為透過其他綜合損益按公允價值衡量之權益工具；

(2)指定為國外營運機構淨投資避險之金融負債於避險有效範圍內；或

(3)合格之現金流量避險於避險有效範圍內。

2.國外營運機構

國外營運機構之資產及負債，包括收購時產生之商譽及公允價值調整，係依報導日之匯率換算為本合併財務報告之表達貨幣，收益及費損項目係依當期平均匯率換算為本合併財務報告之表達貨幣，所產生之兌換差額均認列為其他綜合損益。

當處分國外營運機構致喪失控制、共同控制或重大影響時，與該國外營運機構相關之累計兌換差額係全數重分類為損益。部分處分含有國外營運機構之子公司時，相關累計兌換差額係按比例重新歸屬至非控制權益。部分處分含有國外營運機構之關聯企業或合資之投資時，相關累計兌換差額則按比例重分類至損益。

對國外營運機構之貨幣性應收或應付項目，若尚無清償計畫且不可能於可預見之未來予以清償時，其所產生之外幣兌換損益視為對該國外營運機構淨投資之一部分而認列為其他綜合損益。

(五)資產與負債區分流動與非流動之分類標準

符合下列條件之一之資產列為流動資產，非屬流動資產之所有其他資產則列為非流動資產：

1.預期於其正常營業週期中實現該資產，或意圖將其出售或消耗；

2.主要為交易目的而持有該資產；

3.預期於報導期間後十二個月內實現該資產；或

4.該資產為現金或約當現金，但於報導期間後至少十二個月將該資產交換或用以清償負債受到其他限制者除外。

符合下列條件之一之負債列為流動負債，非屬流動負債之所有其他負債則列為非流動負債：

1.預期將於正常營業週期中清償該負債；

2.主要為交易目的而持有該負債；

3.預期將於報導期間後十二個月內到期清償該負債；或

4.未具無條件將清償期限遞延至報導期間後至少十二個月之權利之負債。負債之條款，可能依交易對方之選擇，以發行權益工具而導致其清償者，並不影響其分類。

(六)現金及約當現金

現金包括庫存現金及活期存款。約當現金係指可隨時轉換成定額現金且價值變動風險甚小之短期並具高度流動性之投資。定期存款符合前述定義且持有目的係滿足短期現金承諾而非投資或其他目的者，列報約當現金。

(七)金融工具

應收帳款及所發行之債務證券原始係於產生時認列。所有其他金融資產及金融負債原始係於合併公司成為金融工具合約條款之一方時認列。非透過損益按公允價值衡量之金融資產(除不包含重大財務組成部分之應收帳款外)或金融負債原始係按公允價值加計直接可歸屬於該取得或發行之交易成本衡量。不包含重大財務組成部分之應收帳款原始係按交易價格衡量。

1.金融資產

金融資產之購買或出售符合慣例交易者，合併公司對以相同方式分類之金融資產，其所有購買及出售一致地採交易日或交割日會計處理。

原始認列時金融資產分類為：按攤銷後成本衡量之金融資產、透過其他綜合損益按公允價值衡量之債務工具投資、透過其他綜合損益按公允價值衡量之權益工具投資或透過損益按公允價值衡量之金融資產。合併公司僅於改變管理金融資產之經營模式時，始自下一個報導期間之首日起重分類所有受影響之金融資產。

(1)按攤銷後成本衡量之金融資產

金融資產同時符合下列條件，且未指定為透過損益按公允價值衡量時，係按攤銷後成本衡量：

・係在以收取合約現金流量為目的之經營模式下持有該金融資產。

・該金融資產之合約條款產生特定日期之現金流量，完全為支付本金及流通在外本金金額之利息。

該等資產後續以原始認列金額加減計採有效利息法計算之累積攤銷數，並調整任何備抵損失之攤銷後成本衡量。利息收入、外幣兌換損益及減損損失係認列於損益。除列時，將利益或損失列入損益。

(2)透過其他綜合損益按公允價值衡量之金融資產

債務工具投資同時符合下列條件，且未指定為透過損益按公允價值衡量時，係透過其他綜合損益按公允價值衡量：

・係在以收取合約現金流量及出售為目的之經營模式下持有該金融資產。

・該金融資產之合約條款產生特定日期之現金流量，完全為支付本金及流通在外本金金額之利息。

合併公司於原始認列時，可作一不可撤銷之選擇，將非持有供交易之權益工具投資後續公允價值變動列報於其他綜合損益。前述選擇係按逐項工具基礎所作成。

屬債務工具投資者後續按公允價值衡量。按有效利息法計算之利息收入、外幣兌換損益及減損損失認列於損益，其餘淨利益或損失係認列為其他綜合損益。於除列時，累計之其他綜合損益金額重分類至損益。

屬權益工具投資者後續按公允價值衡量。股利收入(除非明顯代表部分投資成本之回收)係認列於損益。其餘淨利益或損失係認列為其他綜合損益且不重分類至損益。

權益投資之股利收入於合併公司有權利收取股利之日認列(通常係除息日)。

(3)透過損益按公允價值衡量之金融資產

非屬上述按攤銷後成本衡量或透過其他綜合損益按公允價值衡量之金融資產，係透過損益按公允價值衡量。合併公司於原始認列時，為消除或重大減少會計配比不當，得不可撤銷地將符合按攤銷後成本衡量或透過其他綜合損益按公允價值衡量條件之金融資產，指定為透過損益按公允價值衡量之金融資產。

該等資產後續按公允價值衡量，其淨利益或損失(包含任何股利及利息收入)係認列為損益。

(4)經營模式評估

合併公司係以組合層級評估持有金融資產之經營模式之目的，此係最能反映經營管理方式及提供資料予管理階層之方式，考量資訊包括：

・所述之投資組合政策及目標，及該等政策之運作。包括管理階層之策略是否係著重於賺得合約現金流量、維持特定利息收益率組合、使金融資產之存續期間與相關負債或預期現金流出之存續期間相配合或藉由出售金融資產實現現金流量；

・經營模式之績效及該經營模式下持有之金融資產如何評估及如何對企業之主要管理人員報告；

・影響經營模式績效(及該經營模式下持有之金融資產)之風險及該風險之管理方式；

・該業務之經理人之薪酬決定方式，例如：該薪酬究係以所管理資產之公允價值或所收取之合約現金流量；及

・以前各期出售金融資產之頻率、金額及時點，以及該等出售之理由及對未來出售活動之預期。

依上述經營目的，移轉金融資產予第三方之交易若不符合除列條件，則非屬上述所指之出售，此與合併公司繼續認列該資產之目的一致。

持有供交易及以公允價值基礎管理並評估績效之金融資產，係透過損益按公允價值衡量。

(5)評估合約現金流量是否完全為支付本金及流通在外本金金額之利息

依評估目的，本金係金融資產於原始認列時之公允價值，利息係由下列對價組成：貨幣時間價值、與特定期內流通在外本金金額相關之信用風險、其他基本放款風險與成本及利潤邊際。

評估合約現金流量是否完全為支付本金及流通在外本金金額之利息，合併公司考量金融工具合約條款，包括評估金融資產是否包含一項可改變合約現金流量時點或金額之合約條款，導致其不符合此條件。於評估時，合併公司考量：

・任何會改變合約現金流量時點或金額之或有事項；

・可能調整合約票面利率之條款，包括變動利率之特性；

・提前還款及展延特性；及

・合併公司之請求權僅限於源自特定資產之現金流量之條款(例如無追索權特性)。

(6)金融資產減損

合併公司針對按攤銷後成本衡量之金融資產(包括現金及約當現金、按攤銷後成本衡量之金融資產、應收票據及應收帳款、其他應收款、存出保證金及其他金融資產等)、透過其他綜合損益按公允價值衡量之債務工具投資及合約資產之預期信用損失認列備抵損失。

下列金融資產係按十二個月預期信用損失金額衡量備抵損失，其餘係按存續期間預期信用損失金額衡量：

・判定債務證券於報導日之信用風險低；及

・其他債務證券及銀行存款之信用風險(即金融工具之預期存續期間發生違約之風險)自原始認列後未顯著增加。

應收帳款及合約資產之備抵損失係按存續期間預期信用損失金額衡量。

於判定自原始認列後信用風險是否已顯著增加時，合併公司考量合理且可佐證之資訊(無需過度成本或投入即可取得)，包括質性及量化資訊，及根據合併公司之歷史經驗、信用評估及前瞻性資訊所作之分析。

若合約款項逾期超過一天，合併公司假設金融資產之信用風險已顯著增加。

若合約款項逾期超過六十天，或借款人不太可能履行其信用義務支付全額款項予合併公司時，合併公司視為該金融資產發生違約。

若金融工具之信用風險評等相當於全球所定義之「投資等級」(為標準普爾之投資等級BBB-、穆迪之投資等級Baa3或中華信評之投資等級twA，或高於該等級者)，合併公司視為該債務證券之信用風險低。

存續期間預期信用損失係指金融工具預期存續期間所有可能違約事項產生之預期信用損失。

十二個月預期信用損失係指金融工具於報導日後十二個月內可能違約事項所產生之預期信用損失(或較短期間，若金融工具之預期存續期間短於十二個月時)。

衡量預期信用損失之最長期間為合併公司暴露於信用風險之最長合約期間。

預期信用損失為金融工具預期存續期間信用損失之機率加權估計值。信用損失係按所有現金短收之現值衡量，亦即合併公司依據合約可收取之現金流量與合併公司預期收取之現金流量之差額。預期信用損失係按金融資產之有效利率折現。

於每一報導日合併公司評估按攤銷後成本衡量金融資產及透過其他綜合損益按公允價值衡量之債務證券是否有信用減損。對金融資產之估計未來現金流量具有不利影響之一項或多項事項已發生時，該金融資產已信用減損。金融資產已信用減損之證據包括有關下列事項之可觀察資料：

- 借款人或發行人之重大財務困難；
- 違約，諸如延滯或逾期超過六十天；
- 因與借款人之財務困難相關之經濟或合約理由，合併公司給予借款人原本不會考量之讓步；
- 借款人很有可能會聲請破產或進行其他財務重整；或
- 由於財務困難而使該金融資產之活絡市場消失。

按攤銷後成本衡量之金融資產之備抵損失係自資產之帳面金額中扣除。透過其他綜合損益按公允價值衡量債務工具投資之備抵損失係調整損益及認列於其他綜合損益(而不減少資產之帳面金額)。

當合併公司對回收金融資產整體或部分無法合理預期時，係直接減少其金融資產總帳面金額。對個人戶，合併公司之政策係依類似資產過去回收經驗，於金融資產逾期超過2年時沖銷總帳面金額。對公司戶，合併公司係以是否合理預期可回收之基礎個別分析沖銷之時點及金額。合併公司預期已沖銷金額將不會重大迴轉。然而，已沖銷之金融資產仍可強制執行，以符合合併公司回收逾期金額之程序。

(7)金融資產之除列

合併公司僅於對來自該資產現金流量之合約權利終止，或已移轉金融資產且該資產所有權之幾乎所有之風險及報酬已移轉予其他企業，或既未移轉亦未保留所有權之幾乎所有風險及報酬且未保留該金融資產之控制時，始將金融資產除列。

合併公司簽訂移轉金融資產之交易，若保留已移轉資產所有權之所有或幾乎所有風險及報酬，則仍持續認列於資產負債表。

2.金融負債及權益工具

(1)負債或權益之分類

合併公司發行之債務及權益工具係依據合約協議之實質與金融負債及權益工具之定義分類為金融負債或權益。

(2)權益交易

權益工具係指表彰合併公司於資產減除其所有負債後剩餘權益之任何合約。合併公司發行之權益工具係以取得之價款扣除直接發行成本後之金額認列。

(3)金融負債

金融負債係分類為攤銷後成本或透過損益按公允價值衡量。金融負債若屬持有供交易、衍生工具或於原始認列時指定，則分類為透過損益按公允價值衡量。透過損益按公允價值衡量之金融負債係以公允價值衡量，且相關淨利益及損失，包括任何利息費用，係認列於損益。

其他金融負債後續採有效利息法按攤銷後成本衡量。利息費用及兌換損益係認列於損益。除列時之任何利益或損失亦係認列於損益。

(4)金融負債之除列

合併公司係於合約義務已履行、取消或到期時，除列金融負債。當金融負債條款修改且修改後負債之現金流量有重大差異，則除列原金融負債，並以修改後條款為基礎按公允價值認列新金融負債。

除列金融負債時，其帳面金額與所支付或應支付對價總額(包含任何所移轉之非現金資產或承擔之負債)間之差額認列為損益。

(5)金融資產及負債之互抵

金融資產及金融負債僅於合併公司目前有法律上有可執行之權利進行互抵及有意圖以淨額交割或同時變現資產及清償負債時，方予以互抵並以淨額表達於資產負債表。

(八)投資關聯企業

關聯企業係指合併公司對其財務及營運政策具有重大影響，但非控制或聯合控制者。

合併公司對於關聯企業之權益採用權益法處理。權益法下，原始取得時係依成本認列，投資成本包含交易之成本。投資關聯企業之帳面金額包括原始投資時所辨認之商譽，減除任何累計減損損失。

合併財務報告包括自具有重大影響之日起至喪失重大影響之日止，於進行與合併公司會計政策一致性之調整後，合併公司依權益比例認列各該投資關聯企業之損益及其他綜合損益之金額。當關聯企業發生非損益及其他綜合損益之權益變動且不影響合併公司對其之持股比例時，合併公司將所有權益變動按持股比例認列為資本公積。

合併公司與關聯企業間之交易所產生之未實現利益及損失，僅在非關係人投資者對關聯企業之權益範圍內，認列於企業財務報表。

當合併公司依比例應認列關聯企業之損失份額等於或超過其在關聯企業之權益時，即停止認列其損失，而僅於發生法定義務、推定義務或已代該被投資公司支付款項之範圍內，認列額外之損失及相關負債。

關聯企業發行新股時，若合併公司未按持股比例認購，致使持股比例發生變動，並因而使投資之股權淨值發生增減時，其增減數調整資本公積及採用權益法之投資；若此項調整係沖減資本公積，但由採用權益法之投資所產生之資本公積餘額不足時，其差額則借記保留盈餘。惟若屬合併公司未按持股比例認購，致使其對關聯企業之所有權權益減少者，先前於其他綜合損益中所認列與該關聯企業有關之金額係按減少比例重分類，其會計處理之基礎與關聯企業若直接處分相關資產或負債所必須遵循之基礎相同。

(九)投資性不動產

投資性不動產係指持有供賺取租金或資產增值或二者兼具，而非供正常營業出售、用於生產、提供商品或勞務或作為行政管理目的之不動產。投資性不動產原始以成本衡量，後續以成本減累計折舊及累計減損衡量，其折舊方法、耐用年限及殘值比照不動產、廠房及設備規定處理。

投資性不動產處分利益或損失(以淨處分價款與該項目之帳面金額間之差額計算)係認列於損益。

投資性不動產之租金收益係於租賃期間按直線法認列於營業外收入。給與之租賃誘因係於租賃期間認列為租賃收益之一部分。

(十)不動產、廠房及設備

1.認列與衡量

不動產、廠房及設備項目係依成本(包括資本化之借款成本)減累計折舊及任何累計減損衡量。

不動產、廠房及設備之重大組成部分耐用年限不同時，則視為不動產、廠房及設備之單獨項目(主要組成部分)處理。

不動產、廠房及設備之處分利益或損失係認列於損益。

2.後續成本

後續支出僅於其未來經濟效益很有可能流入合併公司時始予以資本化。

3.折　　舊

折舊係依資產成本減除殘值計算，並採直線法於每一組成部分之估計耐用年限內認列於損益。

土地不予提列折舊。

當期及比較期間之估計耐用年限如下：

(1)房屋建築：50年

(2)辦公設備：1~5年

(3)租賃改良：1~5年

合併公司於每一報導日檢視折舊方法、耐用年限及殘值，並於必要時適當調整。

4.重分類至投資性不動產

當供自用之不動產變更用途為投資性不動產時，該項不動產係以變更用途時之帳面金額重分類為投資性不動產。

(十一)租　賃

1.租賃之判斷

合併公司係於合約成立日評估合約是否係屬或包含租賃，若合約轉讓對已辨認資產之使用之控制權一段時間以換得對價，則合約係屬或包含租賃。為評估合約是否係屬租賃，合併公司針對以下項目評估：

(1)該合約涉及使用一項已辨認資產，該已辨認資產係於合約中被明確指定或藉由於可供使用之時被隱含指定，其實體可區分或可代表實質所有產能。若供應者具有可替換該資產之實質性權利，則該資產並非已辨認資產；且

(2)客戶於整個使用期間具有取得來自使用已辨認資產之幾乎所有經濟效益之權利；且

(3)客戶於符合下列情況之一時，在整個使用期間取得主導已辨認資產之使用之權利：

- 客戶在整個使用期間具有主導已辨認資產之使用方式及使用目的之權利；或
- 有關該資產之使用方式及使用目的之攸關決策係預先決定，且：
  - 客戶在整個使用期間具有操作該資產之權利，且供應者並無改變該等操作指示之權利；或
  - 客戶設計該資產之方式已預先決定其整個使用期間之使用方式及使用目的。

2.承租人

合併公司於租賃開始日認列使用權資產及租賃負債，使用權資產係以成本為原始衡量，該成本包含租賃負債之原始衡量金額，調整租賃開始日或之前支付之任何租賃給付，並加計所發生之原始直接成本及為拆卸、移除標的資產及復原其所在地點或標的資產之估計成本，同時減除收取之任何租賃誘因。

使用權資產後續於租賃開始日至使用權資產之耐用年限屆滿時或租賃期間屆滿時兩者之較早者以直線法提列折舊。此外，合併公司定期評估使用權資產是否發生減損並處理任何已發生之減損損失，並於租賃負債發生再衡量的情況下配合調整使用權資產。

租賃負債係以租賃開始日尚未支付之租賃給付之現值為原始衡量。若租賃隱含利率容易確定，則折現率為該利率，若並非容易確定，則使用合併公司之增額借款利率。一般而言，合併公司係採用其增額借款利率為折現率。

計入租賃負債衡量之租賃給付包括：

(1)固定給付，包括實質固定給付；

(2)取決於某項指數或費率之變動租賃給付，採用租賃開始日之指數或費率為原始衡量；

(3)預期支付之殘值保證金額；及

(4)於合理確定將行使購買選擇權或租賃終止選擇權時之行使價格或所須支付之罰款。

租賃負債後續係以有效利息法計提利息，並於發生以下情況時再衡量其金額：

(1)用以決定租賃給付之指數或費率變動導致未來租賃給付有變動；

(2)預期支付之殘值保證金額有變動；

(3)標的資產購買選擇權之評估有變動；

(4)對是否行使延長或終止選擇權之估計有所變動，而更改對租賃期間之評估；

(5)租賃標的、範圍或其他條款之修改。

租賃負債因前述用以決定租賃給付之指數或費率變動、殘值保證金額有變動以及購買、延長或終止選擇權之評估變動而再衡量時，係相對應調整使用權資產之帳面金額，並於使用權資產之帳面金額減至零時，將剩餘之再衡量金額認列於損益中。

對於減少租賃範圍之租賃修改，則係減少使用權資產之帳面金額以反映租賃之部分或全面終止，並將其與租賃負債再衡量金額間之差額則認列於損益中。

若協議包含租賃及非租賃組成部分，合併公司係以相對單獨價格為基礎將合約中之對價分攤至個別租賃組成部份。惟，於承租土地及建物時，合併公司選擇不區分非租賃組成部分而將租賃組成部分及非租賃組成部分視為單一租賃組成部分處理。

針對影印機及部份辦公室之短期租賃及低價值標的資產租賃，合併公司選擇不認列使用權資產及租賃負債，而係將相關租賃給付依直線基礎於租賃期間內認列為費用。

3.出租人

合併公司為出租人之交易，係於租賃成立日將租賃合約依其是否移轉附屬於標的資產所有權之幾乎所有風險與報酬分類，若是則分類為融資租賃，否則分類為營業租賃。於評估時，合併公司考量包括租賃期間是否涵蓋標的資產經濟年限之主要部分等相關特定指標。

若合併公司為轉租出租人，則係分別處理主租賃及轉租交易，並以主租賃所產生之使用權資產評估轉租交易之分類。若主租賃為短期租賃並適用認列豁免，則應將其轉租交易分類為營業租賃。

若協議包含租賃及非租賃組成部分，合併公司使用國際財務報導準則第十五號之規定分攤合約中之對價。

(十二)無形資產

1.認列及衡量

收購子公司產生之商譽係以成本減累計減損予以衡量。

研究活動相關支出於發生時認列為損益。

發展支出僅於其能可靠衡量、產品或流程之技術或商業可行性已達成、未來經濟效益很有可能流入合併公司，及合併公司意圖且具充足資源以完成該發展且加以使用或出售該資產時，始予以資本化。其他發展支出則於發生時認列於損益。原始認列後，資本化之發展支出以其成本減除累計攤銷及累計減損後之金額衡量。

合併公司取得其他有限耐用年限之無形資產，包括客戶關係、電腦軟體及商標權等，係以成本減除累計攤銷與累計減損後之金額衡量。

2.後續支出

後續支出僅於可增加相關特定資產之未來經濟效益時始予以資本化。所有其他支出於發生時認列於損益，包括內部發展之商譽及品牌。

3.攤　　銷

除商譽外，攤銷係依資產成本減除估計殘值計算，並自無形資產達可供使用狀態起，採直線法於其估計耐用年限內認列為損益。

當期及比較期間之估計耐用年限如下：

(1)商標權：6～10年

(2)電腦軟體成本：3～10年

(3)客戶關係及資料庫：10年

合併公司於每一報導日檢視無形資產之攤銷方法、耐用年限及殘值，並於必要時適當調整。

(十三)非金融資產減損

合併公司於每一報導日評估是否有跡象顯示非金融資產(除合約資產及遞延所得稅資產外)之帳面金額可能有減損。若有任一跡象存在，則估計該資產之可回收金額。商譽係每年定期進行減損測試。

為減損測試之目的，係將現金流入大部分獨立於其他個別資產或資產群組之現金流入之一組資產作為最小可辨認資產群組。企業合併取得之商譽係分攤至預期可自合併綜效受益之各現金產生單位或現金產生單位群組。

可回收金額為個別資產或現金產生單位之公允價值減處分成本與其使用價值孰高者。於評估使用價值時，估計未來現金流量係以稅前折現率折算至現值，該折現率應反映現時市場對貨幣時間價值及對該資產或現金產生單位特定風險之評估。

個別資產或現金產生單位之可回收金額若低於帳面金額，則認列減損損失。

減損損失係立即認列於損益，且係先減少該現金產生單位受攤商譽之帳面金額，次就該單位內其他各資產帳面金額之比例減少各該資產帳面金額。

商譽減損損失不予迴轉。商譽以外之非金融資產則僅在不超過該資產若未於以前年度認列減損損失時所決定之帳面金額(減除折舊或攤銷)之範圍內迴轉。

(十四)收入之認列

1.客戶合約之收入

收入係按移轉商品或勞務而預期有權取得之對價衡量。合併公司係於對商品或勞務之控制移轉予客戶而滿足履約義務時認列收入。合併公司依主要收入項目說明如下：

(1)網路廣告平台服務

合併公司提供客戶廣告刊登服務，並於提供勞務之財務報導期間認列相關收入。固定價格合約係以截至報導日實際已提供服務佔總服務之比例為基礎認列收入，該比例係客戶使用服務之時間經過相對於合約約定期間之比例決定。

若情況改變，將修正對收入、成本及完成程度之估計，並於管理階層得知情況改變而作修正之期間將造成之增減變動反映於損益。

固定價格合約下，客戶依約定之時程支付固定金額之款項。已提供之勞務超過支付款時，認列合約資產；支付款超過已提供之勞務，則認列合約負債。

(2)佣金收入

當合併公司提供網路交易平台服務時，合併公司僅做為平台之提供者，於買賣雙方確認完成交易時，依據交易金額收取固定比例之金額為佣金收入。

(3)財務組成部分

合併公司預期所有客戶合約移轉勞務予客戶之時間與客戶為該勞務付款之時間間隔皆不超過一年，因此，合併公司不調整交易價格之貨幣時間價值。

2.客戶合約成本

(1)取得合約之增額成本

合併公司若預期可回收其取得客戶合約之增額成本，係將該等成本認列為資產。取得合約之增額成本係為取得客戶合約所發生且若未取得該合約則不會發生之成本。無論合約是否取得均會發生之取得合約成本係於發生時認列為費用，除非該等成本係無論合約是否已取得均明確可向客戶收取。

合併公司採用準則之實務權宜作法，若取得合約之增額成本認列為資產且該資產之攤銷期間為一年以內，係於該增額成本發生時將其認列為費用。

(2)履行合約之成本

履行客戶合約所發生之成本若非屬其他準則範圍內(國際會計準則第二號「存貨」、國際會計準則第十六號「不動產、廠房及設備」或國際會計準則第三十八號「無形資產」)，合併公司僅於該等成本與合約或可明確辨認之預期合約直接相關、會產生或強化未來將被用於滿足(或持續滿足)履約義務之資源，且預期可回收時，始將該等成本認列為資產。

一般及管理成本、用以履行合約但未反映於合約價格之浪費之原料、人工或其他資源成本、與已滿足(或已部分滿足)履約義務相關之成本，以及無法區分究係與未滿足履約義務或已滿足(或已部分滿足)履約義務相關之成本，係於發生時認列為費用。

(十五)員工福利

1.確定提撥計畫

確定提撥計畫之提撥義務係於員工提供服務期間內認列為費用。預付提撥數將導致退還現金或減少未來支付之範圍內，列為一項資產。

2.短期員工福利

短期員工福利義務係於提供時認列為費用。若係因員工過去提供服務而使合併公司負有現時之法定或推定支付義務，且該義務能可靠估計時，將該金額認列為負債。

(十六)股份基礎給付交易

權益交割之股份基礎給付協議以給與日之公允價值，於該獎酬之既得期間內，認列費用並增加相對權益。認列之費用係隨預期符合服務條件及非市價既得條件之獎酬數量予以調整；而最終認列之金額係以既得日符合服務條件及非市價既得條件之獎酬數量為基礎衡量。

有關股份基礎給付獎酬之非既得條件，已反映於股份基礎給付給與日公允價值之衡量，且預期與實際結果間之差異無須作核實調整。

現金交割之股份增值權應給付予員工之公允價值金額，係於員工達到可無條件取得報酬之期間內，認列費用並增加相對負債。於各報導日及交割日依股份增值權之公允價值重新衡量該負債，其任何變動係認列為損益。

合併公司股份基礎給付之給與日為董事會通過增資基準日之日。

(十七)所得稅

所得稅包括當期及遞延所得稅。除與企業合併、直接認列於權益或其他綜合損益之項目相關者外，當期所得稅及遞延所得稅應認列於損益。

合併公司判斷與所得稅相關之利息或罰款(包括不確定之稅務處理)不符合所得稅之定義，因此係適用國際會計準則第三十七號之會計處理。

當期所得稅包括依據當年度課稅所得(損失)計算之預計應付所得稅或應收退稅款，及任何對以前年度應付所得稅或應收退稅款之調整。其金額係反映所得稅相關不確定性(若有)後，按報導日之法定稅率或實質性立法之稅率衡量預期將支付或收取款項之最佳估計值。

遞延所得稅係就資產及負債於財務報導目的之帳面金額與其課稅基礎之暫時性差異予以衡量認列。下列情況產生之暫時性差異不予認列遞延所得稅：

1.非屬企業合併之交易原始認列之資產或負債，且於交易當時不影響會計利潤及課稅所得(損失)者；
2.因投資子公司、關聯企業及合資權益所產生之暫時性差異，合併公司可控制暫時性差異迴轉之時點且很有可能於可預見之未來不會迴轉者；以及
3.商譽原始認列所產生之應課稅暫時性差異。

遞延所得稅係以預期暫時性差異迴轉時之稅率衡量，採用報導日之法定稅率或實質性立法稅率為基礎，並已反映所得稅相關不確定性(若有)。

合併公司僅於同時符合下列條件時，始將遞延所得稅資產及遞延所得稅負債互抵：

1.有法定執行權將當期所得稅資產及當期所得稅負債互抵；且
2.遞延所得稅資產及遞延所得稅負債與下列由同一稅捐機關課徵所得稅之納稅主體之一有關；

(1)同一納稅主體；或

(2)不同納稅主體，惟各主體意圖在重大金額之遞延所得稅資產預期回收及遞延所得稅負債預期清償之每一未來期間，將當期所得稅負債及資產以淨額基礎清償，或同時實現資產及清償負債。

對於未使用之課稅損失及未使用所得稅抵減遞轉後期，與可減除暫時性差異，在很有可能有未來課稅所得可供使用之範圍內，認列為遞延所得稅資產。並於每一報導日予以重評估，就相關所得稅利益非屬很有可能實現之範圍內予以調減；或在變成很有可能有足夠課稅所得之範圍內迴轉原已減少之金額。

(十八)每股盈餘

合併公司列示歸屬於本公司普通股權益持有人之基本及稀釋每股盈餘。合併公司基本每股盈餘係以歸屬於本公司普通股權益持有人之損益，除以當期加權平均流通在外普通股股數計算之。稀釋每股盈餘則係將歸屬於本公司普通股權益持有人之損益及加權平均流通在外普通股股數，分別調整所有潛在稀釋普通股之影響後計算之。合併公司之潛在稀釋普通股包括給與員工之股票選擇權。

(十九)部門資訊

營運部門係合併公司之組成部分，從事可能賺得收入並發生費用(包括與合併公司內其他組成部分間交易相關之收入及費用)之經營活動。所有營運部門之營運結果均定期由合併公司主要營運決策者複核，以制定分配資源予該部門之決策並評量其績效。各營運部門均具單獨之財務資訊。

五、重大會計判斷、估計及假設不確定性之主要來源

管理階層依金管會認可之國際財務報導準則編製本合併財務報告時，必須作出判斷、估計及假設，其將對會計政策之採用及資產、負債、收益及費用之報導金額有所影響。實際結果可能與估計存有差異。

管理階層持續檢視估計及基本假設，會計估計變動於變動期間及受影響之未來期間予以認列。

合併公司所採用之會計政策未有涉及重大判斷，且對本合併財務報告已認列金額有重大影響之情形。

對於假設及估計之不確定性中，並未存有將於次一年度造成重大調整之重大風險。

合併公司之會計政策及揭露包含採用公允價值衡量其金融、非金融資產及負債。合併公司針對公允價值衡量建立相關內部控制制度。其中包括建立評價小組以負責複核所有重大之公允價值衡量(包括第三等級公允價值)，並直接向財務長報告。評價小組定期複核重大不可觀察之輸入值及調整。如果用於衡量公允價值之輸入值是使用外部第三方資訊(例如經紀商或訂價服務機構)，評價小組將評估第三方所提供支持輸入值之證據，以確定該評價及其公允價值等級分類係符合國際財務報導準則之規定。

合併公司在衡量其資產和負債時，盡可能使用市場可觀察之輸入值。公允價值之等級係以評價技術使用之輸入值為依據歸類如下：

(一)第一級：相同資產或負債於活絡市場之公開報價(未經調整)。

(二)第二級：除包含於第一級之公開報價外，資產或負債之輸入參數係直接(即價格)或間接(即由價格推導而得)可觀察。

(三)第三級：資產或負債之輸入參數非基於可觀察之市場資料(非可觀察參數)。

衡量公允價值所採用假設之相關資訊請詳附註六(廿二)。

六、重要會計項目之說明

(一)現金及約當現金

	109.12.31	108.12.31
現金	$ 709	209
支存及活期存款	724,579	669,892
合併現金流量表所列之現金及約當現金	**$ 725,288**	**670,101**

合併公司金融資產及負債之利率風險及敏感度分析之揭露請詳附註六(廿二)。

(二)透過損益按公允價值衡量之金融資產

	109.12.31	108.12.31
指定透過損益按公允價值衡量之金融資產：		
瑞士信貸銀行人民幣債券	$ 6,296	-
蘋果美元公司債券	16,513	-
合　　計	**$ 22,809**	**-**

(三)透過其他綜合損益按公允價值衡量之金融資產

	109.12.31	108.12.31
透過其他綜合損益按公允價值衡量之債務工具：		
沙烏地阿拉伯國家石油美元公司債	$ -	17,294
其　　他	14,965	14,762
小　　計	14,965	32,056
透過其他綜合損益按公允價值衡量之權益工具：		
國內上櫃公司股票	$ 14,417	24,983
國外非上市(櫃)公司股票	-	103,638
國內非上市(櫃)公司股票	111,915	98,629
小　　計	126,332	227,250
合　　計	**$ 141,297**	**259,306**

1.透過其他綜合損益按公允價值衡量之債務工具投資

合併公司評估係藉由收取合約現金流量及出售金融資產達成目的之經營模式持有上列債券投資，故列報於透過其他綜合損益按公允價值衡量之金融資產。

合併公司於民國一〇九年十二月二十二日因公司投資策略，故出售指定透過其他綜合損益按公允價值衡量之債務工具，處分時之公允價值為17,838千元，累積處分利益為608千元，故已將前述累積處分利益自其他權益重分類至本期損益。

合併公司於民國一〇八年八月十四日及十二月十六日因公司投資策略，故出售指定透過其他綜合損益按公允價值衡量之債務工具，處分時之公允價值分別為37,146千元及19,031千元，累積處分利益分別為80千元及465千元，故已將前述累積處分利益自其他權益重分類至本期損益。

2.透過其他綜合損益按公允價值衡量之權益工具投資

合併公司持有該等權益工具投資為長期策略性投資且非為交易目的所持有，故已指定為透過其他綜合損益按公允價值衡量。

合併公司因上列指定為透過其他綜合損益按公允價值衡量之權益工具投資，於民國一〇九年度及一〇八年度認列之股利收入分別為3,010千元及1,478千元。

合併公司於民國一〇九年度一月、四月及六月因公司投資策略，故出售指定透過其他綜合損益按公允價值衡量之Bridge Roots Fund Ltd.，處分時之公允價值分別為90,779千元、11,700千元及1,152千元，累積處分利益31,589千元，故已將前述累積處分利益自其他權益移轉至保留盈餘。另合併公司持有之佳林創業投資股份有限公司於民國一〇九年六月減資退回股款2,000千元。

合併公司民國一〇八年度未處分策略性投資，於該期間累積利益及損失未在權益內作任何移轉，合併公司持有之Bridge Roots Fund Ltd.分別於民國一〇八年一月及八月退回股款12,952千元及4,706千元。

3.信用風險(包括債務工具投資之減損)及市場風險資訊請詳附註六(廿三)。

4.上述金融資產皆未作為長期借款及融資額度擔保。

(四)應收票據及應收帳款

	109.12.31	108.12.31
應收票據	$ 1,045	4,045
應收帳款	99,902	108,244
減：備抵損失	(24,598)	(24,598)
	$ 76,349	**87,691**

1.合併公司針對所有應收票據及應收帳款採用簡化作法估計預期信用損失，亦即使用存續期間預期信用損失衡量，為此衡量目的，該等應收票據及應收帳款係按代表客戶依據合約條款支付所有到期金額能力之共同信用風險特性予以分組，並已納入前瞻性之資訊，包括總體經濟及相關產業資訊。

合併公司應收票據及應收帳款之預期信用損失分析如下：

	109.12.31		
	應收帳款帳面金額	加權平均預期信用損失率	備抵存續期間預期信用損失
未逾期	$ 79,698	0%	3,349
逾期60天以下	254	10%~30%	254
逾期61天以上	20,995	30%~100%	20,995
	$ 100,947		**24,598**

	108.12.31		
	應收帳款帳面金額	加權平均預期信用損失率	備抵存續期間預期信用損失
未逾期	$ 92,101	0%	4,410
逾期60天以下	193	25%~50%	193
逾期61天以上	19,995	50%~100%	19,995
	$ 112,289		**24,598**

2.合併公司應收票據及應收帳款之備抵損失變動表如下：

	109年度	108年度
期初餘額	$ 24,598	11,804
提列之減損損失	-	12,781
減損損失迴轉	-	13
期末餘額	**$ 24,598**	**24,598**

3.合併公司之應收票據及應收帳款並未提供作為貼現或質押擔保。

(五)採用權益法之投資

合併公司採用權益法之關聯企業屬個別不重大者，其彙總財務資訊如下，該等財務資訊係於合併公司之合併財務報告中所包含之金額：

	109.12.31	108.12.31
對個別不重大關聯企業之權益之期末彙總帳面金額	**$ 49,714**	**35,988**

	109年度	108年度
歸屬於合併公司之份額：		
繼續營業單位本期淨利	$ 29,206	17,382
其他綜合損益	-	-
綜合損益總額	**$ 29,206**	**17,382**

合併公司並無任何與其他投資者共同承擔關聯企業之或有負債，或對關聯企業之負債負有個別責任而產生之或有負債。

合併公司關聯企業將資金移轉予合併公司之能力並未受有重大限制。

民國一〇九年及一〇八年十二月三十一日，合併公司採用權益法之關聯企業投資均未有提供作質押、擔保或受限制之情形。

(六)不動產、廠房及設備

合併公司民國一〇九年度及一〇八年度不動產、廠房及設備之變動明細如下：

	土　地	房屋建築	辦公設備	租賃改良	未完工程及待驗設備	總　計
成本或認定成本：						
民國109年1月1日餘額	$ 172,284	630,669	94,580	16,594	12,500	926,627
增　添	-	69,615	8,551	-	-	78,166
重 分 類	-	11,905	-	-	(12,500)	(595)
處　分	-	-	(1,194)	-	-	(1,194)
匯率變動之影響	-	1,184	9	(49)	-	1,144
民國109年12月31日餘額	**$ 172,284**	**713,373**	**101,946**	**16,545**	**-**	**1,004,148**
民國108年1月1日餘額	$ 131,656	607,878	88,576	9,327	-	837,437
增　添	31,310	36,400	8,478	7,286	12,500	95,974
重 分 類	9,318	4,280	-	-	-	13,598
處　分	-	-	(1,843)	-	-	(1,843)
匯率變動之影響	-	(17,889)	(631)	(19)	-	(18,539)
民國108年12月31日餘額	**$ 172,284**	**630,669**	**94,580**	**16,594**	**12,500**	**926,627**
折舊及減損損失：						
民國109年1月1日餘額	$ -	58,379	74,899	10,271	-	143,549
本年度折舊	-	21,244	11,652	1,915	-	34,811
處　分	-	-	(1,143)	-	-	(1,143)
匯率變動之影響	-	157	21	(32)	-	146
民國109年12月31日餘額	**$ -**	**79,780**	**85,429**	**12,154**	**-**	**177,363**
民國108年1月1日餘額	$ -	41,776	65,037	9,327	-	116,140
本年度折舊	-	18,238	11,795	949	-	30,982
重 分 類	-	(450)	-	-	-	(450)
處　分	-	-	(1,555)	-	-	(1,555)
匯率變動之影響	-	(1,185)	(378)	(5)	-	(1,568)
民國108年12月31日餘額	**$ -**	**58,379**	**74,899**	**10,271**	**-**	**143,549**
帳面價值：						
民國109年12月31日	**$ 172,284**	**633,593**	**16,517**	**4,391**	**-**	**826,785**
民國108年1月1日	**$ 131,656**	**566,102**	**23,539**	**-**	**-**	**721,297**
民國108年12月31日	**$ 172,284**	**572,290**	**19,681**	**6,323**	**12,500**	**783,078**

民國一〇九年及一〇八年十二月三十一日，合併公司不動產、廠房及設備均未有作為任何長短期借款及融資額度擔保之情事。

(七)投資性不動產

投資性不動產係合併公司所持有之自有資產出租予第三方之辦公大樓。出租之投資性不動產其原始不可取消期間為一至三年，已出租之投資性不動產其租金收益均為固定金額。

	自有資產		
	土　地	房屋及建築	總　計
成本或認定成本：			
民國109年1月1日餘額	$ 71,336	42,527	113,863
增　添	-	177,175	177,175
匯率變動之影響	-	1,964	1,964
民國109年12月31日餘額	**$ 71,336**	**221,666**	**293,002**
民國108年1月1日餘額	$ 82,693	40,506	123,199
增　添	-	4,359	4,359
重分類至不動產、廠房及設備	(11,357)	(2,338)	(13,695)
民國108年12月31日餘額	**$ 71,336**	**42,527**	**113,863**
折舊及減損損失：			
民國109年1月1日餘額	$ -	6,462	6,462
本年度折舊	-	3,811	3,811
匯率變動之影響	-	24	24
民國109年12月31日餘額	**$ -**	**10,297**	**10,297**
民國108年1月1日餘額	$ -	4,012	4,012
本年度折舊	-	2,000	2,000
重 分 類	-	450	450
民國108年12月31日餘額	**$ -**	**6,462**	**6,462**
帳面金額：			
民國109年12月31日	**$ 71,336**	**211,369**	**282,705**
民國108年1月1日	**$ 82,693**	**36,494**	**119,187**
民國108年12月31日	**$ 71,336**	**36,065**	**107,401**
公允價值：			
民國109年12月31日			**$ 285,250**
民國108年12月31日			**$ 111,274**

投資性不動產包含數個出租予他人之商用不動產。每一租賃合約均包括原始不可取消之租期1~3年，其後續租期則與承租人協商，且未收取或有租金，相關資訊(包括租金收入及所發生之直接營運費用)請詳附註六(十二)。投資性不動產之公允價值係以內政部網站實價登錄最近期市場交易價格評估而得。

民國一〇九年及一〇八年十二月三十一日，合併公司之投資性不動產均未有提供作質押擔保之情形。

(八)無形資產

合併公司民國一〇九年度及一〇八年度無形資產之成本、攤銷及減損損失明細如下：

	商譽	品牌/商標	客戶關係/求職資料/518電腦系統	其他	總計
成本：					
民國109年1月1日餘額	$ 58,000	27,656	59,208	8,492	153,356
本期新增	-	-	-	1,304	1,304
匯率變動影響數	-	-	-	9	9
民國109年12月31日餘額	**$ 58,000**	**27,656**	**59,208**	**9,805**	**154,669**
民國108年1月1日餘額	$ 58,000	27,818	59,208	7,921	152,947
本期新增	-	-	-	662	662
分類為待出售資產	-	(162)	-	-	(162)
匯率變動影響數	-	-	-	(91)	(91)
民國108年12月31日餘額	**$ 58,000**	**27,656**	**59,208**	**8,492**	**153,356**
攤銷及減損損失：					
民國109年1月1日餘額	$ -	14,927	31,084	5,137	51,148
本期攤銷	-	2,680	5,921	1,083	9,684
匯率變動影響數	-	-	-	5	5
民國109年12月31日餘額	**$ -**	**17,607**	**37,005**	**6,225**	**60,837**
民國108年1月1日餘額	$ -	12,409	25,163	4,049	41,621
本期攤銷	-	2,680	5,921	1,125	9,726
其他	-	(162)	-	-	(162)
匯率變動影響數	-	-	-	(37)	(37)
民國108年12月31日餘額	**$ -**	**14,927**	**31,084**	**5,137**	**51,148**
帳面價值：					
民國109年12月31日	**$ 58,000**	**10,049**	**22,203**	**3,580**	**93,832**
民國108年12月31日	**$ 58,000**	**12,729**	**28,124**	**3,355**	**102,208**
民國108年1月1日	**$ 58,000**	**15,409**	**34,045**	**3,872**	**111,326**

1.攤銷費用

民國一〇九年度及一〇八年度無形資產攤銷費用列報於合併綜合損益表之下列項目：

	109年度	108年度
營業費用	**$ 9,684**	**9,726**

2.商譽之減損測試

合併公司於民國一〇四年一月一日收購五一八網路科技股份有限公司所產生之商譽58,000千元，主要係來自預期518站台營業收入成長所帶來之效益。依國際會計準則第三十六號規定，企業合併取得之商譽，至少每年應進行減損測試，商譽之減損測試係將商譽分攤至預期因合併綜效而受益之現金產生單位，518站台本身為可產生獨立現金流量之現金產生單位，故商譽之減損係透過計算518站台之使用價值與淨資產帳面價值評估是否須提列減損。

合併公司透過收購交易取得被收購者之客戶群，預期有助於對合併公司其他站台帶來綜效，提升集團品牌效益，增添各站台間互相交叉宣傳機會。

基於管理階層執行減損測試之結果，518站台之可回收金額仍大於帳面金額，故未認列減損損失。

518站台之可回收金額係依據使用價值所決定，而該使用價值依據管理階層已核准之五年度財務預算之稅前現金流量預測計算，估計使用價值所使用之關鍵假設如下：

	109.12.31	108.12.31
折現率	9.39%	10.94%

折現率係以本公司採用資本資產定價模式所決定之企業加權平均資金成本之稅前比率，並調整風險溢價以反映一般投資於權益之增額風險及現金產生單位特定之系統性風險。

3.擔　　保

民國一〇九年及一〇八年十二月三十一日，合併公司之無形資產未有提供作質押及擔保情形。

(九)其他金融資產

合併公司其他金融資產之明細如下：

	109.12.31	108.12.31
一年內到期定存單	$ 104,590	126,140
其他應收款	2,810	2,534
受限制資產－流動	466,079	441,265
	$ 573,479	**569,939**

受限制資產－流動主要係供銀行擔保之質押定期存單及信託方式管理「8591寶物交易網」會員交易之代收款項，質押資產請詳附註八。

(十)其他流動資產及其他非流動資產

合併公司其他流動資產及其他非流動資產之明細如下：

	109.12.31	108.12.31
預付款項－流動	$ 6,103	5,691
暫付款－流動	12,289	11,105
小　　計	18,392	16,796
存出保證金	1,134	1,156
使用權資產	9,232	12,336
預付款項－非流動	10,150	21,550
小　　計	20,516	35,042
合　　計	**$ 38,908**	**51,838**

1.預付款項－流動

主要係預付系統使用費、網域服務費及保險費等。

2.暫付款－流動

主要係暫付「8591寶物交易網」網站活動獎金及其他。

3.預付款項－非流動

係預付購屋之訂金。

(十一)其他應付款及代收款

合併公司其他應付款及代收款之明細如下：

	109.12.31	108.12.31
當期所得稅負債	$ 75,618	72,772
應付員工酬勞	54,552	51,800
應付董監事酬勞	7,560	7,400
應付薪資	121,828	117,292
應付費用	59,784	35,169
其　　他	3,767	3,570
小　　計	323,109	288,003
代收款	437,327	427,202
合　　計	**$ 760,436**	**715,205**

代收款主要係「8591寶物交易網」會員繳款尚未完成交易之代收款項，該款項係存放於玉山銀行交易信託專戶及其他銀行帳戶中。

(十二)營業租賃

1.出租人租賃

合併公司出租其投資性不動產，由於並未移轉付屬於標的資產所有權之幾乎所有風險與報酬，該等租賃合約係分類為營業租賃，請詳附註六(七)投資性不動產。

租賃給付之到期分析以報導日後將收取之未折現租賃給付總額列示如下表：

	109.12.31	108.12.31
低於一年	$ 6,943	2,090
一年至二年	2,524	380
未折現租賃給付總額	**$ 9,467**	**2,470**

民國一〇九年度及一〇八年度由投資性不動產產生之租金收入分別為5,351千元及2,901千元。

(十三)員工福利

本公司之確定提撥計畫係依勞工退休金條例之規定，依勞工每月工資6%之提繳率，提撥至勞工保險局之勞工退休金個人專戶；數睿(深圳)公司退休金給付義務係屬確定提撥制，每月公司提撥保險金，存入員工個人之養老保險金專戶，該專戶與公司完全分離，員工離職時隨同移轉，應提撥金額列為當期費用。在此計畫下合併公司提撥固定金額至勞工保險局或專戶後，即無支付額外金額之法定或推定義務。

合併公司民國一〇九年度及一〇八年度確定提撥退休金法下之退休金費用分別為6,953千元及19,156千元，已配合所在地法令規定辦理。

(十四)所得稅

1.所得稅費用

合併公司民國一〇九年度及一〇八年度之所得稅費用明細如下：

	109年度	108年度
當期所得稅費用		
當期產生	$ 150,347	145,545
調整前期之當期所得稅	1,964	91
	152,311	145,636
遞延所得稅費用		
暫時性差異之發生及迴轉	4,311	9,066
遞延所得稅費用	4,311	9,066
所得稅費用	**$ 156,622**	**154,702**

合併公司民國一〇九年度及一〇八年度均無直接認列於權益或其他綜合損益之所得稅。

合併公司民國一〇九年度及一〇八年度所得稅費用與稅前淨利之關係調節如下：

	109年度	108年度
稅前淨利	$ 778,793	755,554
依本公司所在地國內稅率計算之所得稅	155,758	151,110
外國轄區稅率差異影響數	3,433	1,097
不可扣抵之費用	130	-
免稅所得	(6,443)	(3,772)
未認列暫時性差異之變動	1,691	5,590
其　　他	2,053	677
	$ 156,622	**154,702**

2.遞延所得稅資產及負債

(1)未認列之遞延所得稅負債

民國一〇九年及一〇八年十二月三十一日與投資子公司相關之暫時性差異因合併公司可控制該項暫時性差異迴轉之時點，且確信於可預見之未來不會迴轉，故未認列遞延所得稅負債。其相關金額如下：

	109.12.31	108.12.31
未認列為遞延所得稅負債之金額	**$ 6,028**	**4,524**

(2)未認列遞延所得稅資產

合併公司未認列為遞延所得稅資產之項目如下：

	109.12.31	108.12.31
可減除暫時性差異	$ 13,289	10,427
課稅損失	12,849	12,211
	$ 26,138	**22,638**

課稅損失係依組成個體所在地所得稅法規定，向香港稅務機構申報之以前年度虧損得自當年度之純益扣除，再行核課所得稅。該等項目未認列為遞延所得稅資產，係因合併公司於未來並非很有可能有足夠之可稅所得以供該暫時性差異使用。

(3)已認列之遞延所得稅資產及負債

民國一〇九年度及一〇八年度遞延所得稅資產及負債之變動如下：

	未實現存貨跌價及呆滯損失	投資損失	其他	總計
遞延所得稅資產：				
民國109年1月1日餘額	$ -	12,000	3,245	15,245
(借記)貸記損益表	-	(3,000)	(1,342)	(4,342)
匯率變動影響數	-	-	1	1
民國109年12月31日餘額	**$ -**	**9,000**	**1,904**	**10,904**
民國108年1月1日餘額	$ 680	20,294	3,297	24,271
(借記)貸記損益表	(680)	(8,294)	(24)	(8,998)
匯率變動影響數	-	-	(28)	(28)
民國108年12月31日餘額	**$ -**	**12,000**	**3,245**	**15,245**

	其他
遞延所得稅負債：	
民國109年1月1日餘額	$ (81)
(借記)貸記損益表	31
民國109年12月31日餘額	**$ (50)**
民國108年1月1日餘額	$ (13)
(借記)貸記損益表	(68)
民國108年12月31日餘額	**$ (81)**

3.所得稅核定情形

本公司營利事業所得稅結算申報已奉稽徵機關核定至民國一〇七年度；數睿科技(深圳)有限公司及數字科技(香港)股份有限公司之企業所得稅皆已向當地稅務局申報至民國一〇八年度。

(十五)資本及其他權益

民國一〇九年及一〇八年十二月三十一日，本公司額定股本總額皆為500,000千元，實收股本總額分別為429,385千元及425,755千元，每股面額10元。

本公司民國一〇九年度及一〇八年度已發行股數調節表如下：

(以千股表達)

	普通股	
	109年度	**108年度**
期初餘額	42,576	42,579
註銷限制員工權利新股	-	(3)
發行限制員工權利新股	363	-
期末餘額	**42,939**	**42,576**

1.普通股之發行

本公司民國一〇八年度因員工未達成限制員工權利新股既得條件而收回註銷為3千股。

2.資本公積

本公司資本公積餘額內容如下：

	109.12.31	108.12.31
發行股票溢價	$ 313,411	338,956
員工認股權	2,269	2,269
限制員工權利新股	62,656	-
採權益法認列關聯企業及合資企業股權淨值之變動數	-	641
	$ 378,336	**341,866**

本公司分別於民國一〇九年六月十八日及民國一〇八年六月二十日經股東常會決議以發行股票溢價之資本公積25,545千元及80,900千元發放現金股利，每股分別發放0.6及1.9元。

依公司法規定，資本公積需優先填補虧損後，始得按股東原有股份之比例以已實現之資本公積發給新股或現金。前項所稱之已實現資本公積，包括超過票面金額發行股票所得之溢額及受領贈與之所得，依發行人募集與發行有價證券處理準則規定，得撥充資本之資本公積，每期撥充之合計金額，不得超過實收資本額百分之十。

3.保留盈餘

依本公司之章程規定，年度總決算如有盈餘，應先提繳稅款及彌補以往虧損，次提百分之十為法定盈餘公積，但法定盈餘公積已達本公司實收資本額時不在此限；另視公司營運需要及法令規定提列特別盈餘公積，其餘除派付股息外，如尚有盈餘併同期初未分配盈餘，由董事會擬具盈餘分配案提請股東會決議分派之。

本公司處於企業成長階段，股利種類將視未來資金需求及股本稀釋程度，適度採股票股利或現金股利發放，其中現金股利原則上不低於股利總數之10%，惟此項盈餘分配之種類及比率得視當年度實際獲利及資金狀況經股東會決議通過。

(1)法定盈餘公積

公司無虧損時，得經股東會決議，以法定盈餘公積發給新股或現金，惟以該項公積超過實收資本額百分之二十五之部分為限。

(2)特別盈餘公積

本公司於首次採用金管會認可之國際財務報導準則時，因選擇適用國際財務報導準則第一號「首次採用國際財務報導準則」豁免項目，帳列股東權益項下之累積換算調整數(利益)歸零轉列保留盈餘，而增加保留盈餘之金額為64千元，並依金管會民國101年4月6日金管證發字第1010012865號令規定提列相同數額之特別盈餘公積，並於使用、處分或重分類相關資產時，得就原提列特別盈餘公積之比例予以迴轉分派盈餘。民國一〇九年及一〇八年十二月三十一日特別盈餘公積餘額分別為223,776千元及200,278千元。

又依上段所述函令規定，本公司於分派可分配盈餘時，就當年度發生之帳列其他股東權益減項淨額與上段所提列特別盈餘公積餘額之差額，自當期損益與前期未分配盈餘補提列特別盈餘公積；屬前期累積之其他股東權益減項金額，則自前期未分配盈餘補提列特別盈餘公積不得分派。嗣後其他股東權益減項數額有迴轉時，得就迴轉部份分派盈餘。

(3)盈餘分配

本公司分別於民國一〇九年六月十八日經股東常會決議民國一〇八年度盈餘分配案及民國一〇八年六月二十日股東常會決議民國一〇七年度盈餘分配案，有關分派予業主之股利如下：

	108年度		107年度	
	配股率(元)	金額(千元)	配股率(元)	金額(千元)
分派予普通股業主之股利：				
現　　金	$ 12.20	**519,421**	10.60	**451,337**

本公司於民國一一〇年三月十八日經董事會擬議民國一〇九年度盈餘分配案及盈餘轉增資發行新股案，有關分派予業主股利之金額為每股現金股利12.00元及每股股票股利1.83元。

4.其他權益(稅後淨額)

	國外營運機構財務報表換算之兌換差額	透過其他綜合損益按公允價值衡量之金融資產未實現損益	員工未賺得酬勞	合　計
民國109年1月1日餘額	$ (103,729)	(120,047)	-	(223,776)
換算國外營運機構淨資產所產生之兌換差額	(1,534)	-	-	(1,534)
透過其他綜合損益按公允價值衡量之金融資產未實現(損)益	-	(23,539)	-	(23,539)
處分透過其他綜合損益按公允價值衡量之權益工具	-	(31,589)	-	(31,589)
股份基礎給付酬勞成本	-	-	(56,193)	(56,193)
民國109年12月31日餘額	**$ (105,263)**	**(175,175)**	**(56,193)**	**(336,631)**

	國外營運機構財務報表換算之兌換差額	透過其他綜合損益按公允價值衡量之金融資產未實現損益	員工未賺得酬勞	合計
民國108年1月1日餘額	$ (80,934)	(119,343)	(2,278)	(202,555)
換算國外營運機構淨資產所產生之兌換差額	(22,795)	-	-	(22,795)
透過其他綜合損益按公允價值衡量之金融資產未實現(損)益	-	(704)	-	(704)
股份基礎給付酬勞成本	-	-	2,278	2,278
民國108年12月31日餘額	**$ (103,729)**	**(120,047)**	**-**	**(223,776)**

(十六)股份基礎給付

本公司於民國一〇九年六月十八日及民國一〇五年六月十六日經股東常會決議分別發行限制員工權利新股424千股及737千股，授與對象以本公司正式編制內之全職且績效考核優良員工為限，業已向金融監督管理委員會證券期貨局申報生效。

本公司於民國一〇九年九月十七日及民國一〇五年九月十九日經董事會決議分別發行363千股及320千股，增資基準日分別為一〇九年十月十五日及一〇五年十月十四日。

民國一〇九年度獲配上述限制員工權利新股之員工得無償取得所獲配之股份，並自取得之日起持續於本公司任職滿一年、二年、三年及四年時分別既得所獲配股份之50%、25%、15%及10%。

民國一〇五年度獲配上述限制員工權利新股之員工得無償取得所獲配之股份，並自取得之日起持續於本公司任職滿一年、二年、三年仍在職時分別既得所獲配股份之40%、40%及20%。

員工獲配該新股後於未達既得條件前須全數交付本公司指定之機構信託保管，不得出售、質押、轉讓、贈與或作其他方式之處分；交付信託保管期間，該股份之股東會表決權由信託保管機構依相關法令規定執行之。獲配員工於取得新股後，若有違反限制員工權利新股發行辦法、勞動契約、保密契約、信託契約、誠信經營守則、道德行為準則、資通安全規則、工作規則及員工手冊者，其股份由本公司全數無償收回並予以註銷。

民國一〇九年十二月三十一日員工未賺得酬勞餘額為56,193千元，民國一〇八年十二月三十一日無餘額。本公司民國一〇九年度及一〇八年度因限制員工權利新股所產生之費用分別為10,093千元及3,194千元。

本公司限制員工權利新股相關資訊如下：

	109年度	108年度
1月1日流通在外數量	$ -	63
本期發行數	363	-
本期既得數	-	(60)
本期未達既得條件失效數	-	(3)
12月31日流通在外數量	**$ 363**	**-**

(十七)每股盈餘

民國一〇九年度及一〇八年度基本每股盈餘及稀釋每股盈餘之計算如下：

1.基本每股盈餘(千元)

	109年度	108年度
歸屬於本公司普通股權益持有人之淨利	**$ 627,399**	**601,159**
普通股加權平均流通在外股數(千股)	**42,576**	**42,529**
基本每股盈餘(元)	**$ 14.74**	**14.14**

2.稀釋每股盈餘(元)

	109年度	108年度
歸屬於本公司普通股權益持有人之淨利	**$ 627,399**	**601,159**
普通股加權平均流通在外股數(千股)	42,576	42,529
具稀釋作用之潛在普通股之影響		
員工股票酬勞之影響	306	254
未既得之限制員工權利新股	8	48
期末加權平均流通在外股數		
(調整稀釋性潛在普通股影響後)	**42,890**	**42,831**
稀釋每股盈餘(元)	**$ 14.63**	**14.04**

(十八)客戶合約之收入

1.收入之細分

	109年度	108年度
主要地區市場：		
台　　灣	$ 1,487,428	1,413,137
其他國家	52,347	54,894
	$ 1,539,775	**1,468,031**
主要產品/服務線：		
網路服務收入	$ 1,210,205	1,125,981
平台佣金收入	329,570	330,858
商品銷售	-	11,192
	$ 1,539,775	**1,468,031**

合併公司上述收入中屬電子商務性質者於民國一〇九年度及一〇八年度分別為1,431,110千元及1,366,718千元，佔合併總收入皆為93%。

2.合約餘額

		109.12.31	108.12.31	108.1.1
應收帳款	$	100,947	112,289	132,183
減：備抵損失		(24,598)	(24,598)	(11,804)
合　　計	**$**	**76,349**	**87,691**	**120,379**
合約負債-網路服務收入	$	244,276	211,590	199,303
合約負債-網路廣告招攬		-	-	50
合　　計	**$**	**244,276**	**211,590**	**199,353**

應收帳款及其減損之揭露請詳附註六(三)。

民國一〇九年及一〇八年一月一日合約負債期初餘額於民國一〇九年度及一〇八年度認列為收入之金額分別為211,361千元及199,448千元。

(十九)員工及董事、監察人酬勞

依本公司章程規定，年度如有獲利，應提撥不低於1%為員工酬勞及不高於3%為董監事酬勞。但公司尚有累積虧損時，應預先保留彌補數額。前項員工酬勞發給股票或現金之對象，包括符合一定條件之控制或從屬公司員工。

本公司民國一〇九年度及一〇八年度估列之員工及董事、監察人酬勞如下：

		109年度	108年度
員工酬勞	$	54,500	51,800
董事及監察人酬勞		7,560	7,400
	$	**62,060**	**59,200**

員工及董事、監察人酬勞係以本公司各該段期間之稅前淨利扣除員工酬勞及董事、監察人酬勞前之金額乘上本公司章程擬訂定之員工酬勞、董事及監察人酬勞分派成數為估計基礎，並列報為民國一〇九年度及一〇八年度之營業成本或營業費用。其中員工酬勞以股票發放者，股票酬勞之股數計算基礎係依據董事會決議分派前一日計算。

前述董事會決議分派之員工及董事、監察人酬勞金額與本公司民國一〇九年度及一〇八年度合併財務報告估列金額並無差異，相關資訊可至公開資訊觀測站查詢。

(二十)營業外收入及支出

1.利息收入

合併公司之利息收入明細如下：

	109年度	108年度
銀行存款利息	$ 4,008	4,919

2.其他收入

合併公司民國一〇九年度及一〇八年度之其他收入明細如下：

	109年度	108年度
租金收入	$ 5,351	2,901
股利收入	3,010	1,478
手續費收入	10,802	8,344
其它收入	9,113	2,579
其他收入合計	$ 28,276	15,302

3.其他利益及損失

合併公司民國一〇九年度及一〇八年度之其他利益及損失明細如下：

	109年度	108年度
處分不動產、廠房及設備損失	$ (51)	(206)
處分投資利益	608	545
外幣兌換(損失)利益	(2,664)	849
透過損益按公允價值衡量之金融資產(損失)利益	(648)	189
什項支出	(1,334)	(279)
其他利益及損失淨額	$ (4,089)	1,098

4.財務成本

合併公司民國一〇九年度及一〇八年度之財務成本明細如下：

	109年度	108年度
利息費用	$ 166	289

(廿一)其他綜合損益組成部分之重分類調整

合併公司民國一〇九年度及一〇八年度之其他綜合損益組成部分之重分類調整明細如下：

	109年度	108年度
透過其他綜合損益按公允價值衡量之債務工具投資		
當年度產生之公允價值淨變動數	$ 2,356	584
公允價值淨變動數重分類至損益	(608)	(545)
認列於其他綜合損益之公允價值淨變動數	**$ 1,748**	**39**

(廿二)金融工具

1.金融工具之種類

(1)金融資產

	109.12.31	108.12.31
透過損益按公允價值衡量之金融資產：		
指定為透過損益按公允價值衡量之金融資產	$ 22,809	-
透過其他綜合損益按公允價值衡量之金融資產	$ 141,297	259,306
按攤銷後成本衡量之金融資產		
現金及約當現金	725,288	670,101
應收票據及應收帳款	76,349	87,691
應收帳款—關係人	55,591	64,777
其他金融資產	573,479	569,939
小　　計	**1,430,707**	**1,392,508**
合　　計	**$ 1,594,813**	**1,651,814**

(2)金融負債

	109.12.31	108.12.31
攤銷後成本衡量之金融負債：		
應付票據及帳款	$ 3,600	205
其他應付款	323,109	288,003
代收款	437,327	427,202
合　　計	**$ 764,036**	**715,410**

2.信用風險

(1)信用風險最大暴險

金融資產之帳面價值代表最大信用暴險金額。

(2)信用風險集中情況

合併公司之客戶群廣大且並無關聯，故信用風險集中度有限。

3.流動性風險

下表為金融負債之合約到期日，包含估計利息但不包含淨額協議之影響。

	合約現金流量	6個月以內
109年12月31日		
非衍生金融負債		
應付票據及帳款	$ 3,600	3,600
其他應付款	323,109	323,109
代收款	437,327	437,327
	$ 764,036	**764,036**
108年12月31日		
非衍生金融負債		
應付票據及帳款	$ 205	205
其他應付款	288,003	288,003
代收款	427,202	427,202
	$ 715,410	**715,410**

4.匯率風險

(1)匯率風險之暴險

合併公司無暴露於重大外幣匯率風險之金融資產及負債。

5.利率分析

合併公司未有金融資產及金融負債利率暴險，於本附註之流動性風險管理中說明。

6.權益價格風險

如報導日權益證券價格變動(兩期分析係採用相同基礎，且假設其他變動因素不變)，對綜合損益項目之影響如下：

	109年度		108年度	
報導日證券價格	其他綜合損益稅後金額	稅後損益	其他綜合損益稅後金額	稅後損益
上漲1%	**$ 1,263**	**-**	**2,273**	**-**
下跌1%	**$ (1,263)**	**-**	**(2,273)**	**-**

7.公允價值資訊

(1)金融工具之種類及公允價值

合併公司透過其他綜合損益按公允價值衡量之金融資產係以重複性為基礎按公允價值衡量。各種類金融資產及金融負債之帳面金額及公允價值(包括公允價值等級資訊，但非按公允價值衡量金融工具之帳面金額為公允價值之合理近似值者，及租賃負債，依規定無須揭露公允價值資訊)列示如下：

	109.12.31				
		公允價值			
	帳面金額	第一級	第二級	第三級	合　計
透過損益按公允價值衡量之金融資產					
債券投資	$ 22,809	22,809	-	-	22,809
透過其他綜合損益按公允價值衡量之金融資產					
國內上市(櫃)私募股票	14,417	-	14,417	-	14,417
國內外未上市(櫃)股票	111,915	-	-	111,915	111,915
基金投資	14,965	14,965	-	-	14,965
合　　計	**$ 164,106**	**37,774**	**14,417**	**111,915**	**164,106**

	108.12.31				
		公允價值			
	帳面金額	第一級	第二級	第三級	合　計
透過其他綜合損益按公允價值衡量之金融資產					
國內上市(櫃)私募股票	$ 24,983	-	24,983	-	24,983
國內外未上市(櫃)股票	202,267	-	-	202,267	202,267
基金投資	14,762	14,762	-	-	14,762
債券投資	17,294	17,294	-	-	17,294
合　　計	**$ 259,306**	**32,056**	**24,983**	**202,267**	**259,306**

(2)按公允價值衡量金融工具之公允價值評價技術

A.非衍生金融工具

金融工具如有活絡市場公開報價時，則以活絡市場之公開報價為公允價值。主要交易所及經判斷為熱門券之中央政府債券櫃台買賣中心公告之市價，皆屬上市(櫃)權益工具及有活絡市場公開報價之債務工具公允價值之基礎。另，私募上市(櫃)權益工具之公允價值衡量係以被投資公司市價為基礎，並以賣權之價值做為無市場流動性折價，調整該權益證券缺乏市場流通性之影響，其主要假設係當投資人持有受限制交易之權益證券時，投資人可利用買進履約價格與該受限制交易權益證券市價相當之賣權，以確保在受限制交易期間結束後，投資人仍得以該受限制交易權益證券當時之市價賣出其持股，故賣權價值代表投資人為確保所持有之權益證券市場流通性而願意支付之成本。賣權價值係以Black-Scholes模型衡量之。

合併公司持有之金融工具如屬無活絡市場者，其公允價值依類別及屬性列示如下：

無公開報價之權益工具：係使用市場可比公司法估算公允價值，其主要假設係以被投資者之估計稅前息前折舊攤銷前盈餘及可比上市(櫃)公司市場報價所推導之盈餘乘數為基礎衡量。該估計數已調整該權益證券缺乏市場流通性之折價影響。

(3)第三等級之變動明細表

	透過其他綜合損益按公允價值衡量
	無公開報價之權益工具
民國109年1月1日	$ 202,267
總利益或損失	
認列於損益	-
認列於其他綜合損益	(14,721)
處分	(103,631)
購買	30,000
減資退回股款	(2,000)
民國109年12月31日	**$ 111,915**
民國108年1月1日	$ 137,454
總利益或損失	
認列於損益	-
認列於其他綜合損益	32,471
購買	50,000
減資退回股款	(17,658)
民國108年12月31日	**$ 202,267**

上述總利益或損失，係列報於「透過其他綜合損益按公允價值衡量之金融資產未實現評價利益(損失)」。其中於民國一〇九年及一〇八年十二月三十一日仍持有之資產相關者如下：

	109年度	108年度
總利益或損失		
認列於其他綜合損益(列報於「透過其他綜合損益按公允價值衡量之金融資產未實現評價利益(損失)」)	(14,721)	32,471

(4)重大不可觀察輸入值（第三等級）之公允價值衡量之量化資訊

合併公司公允價值衡量歸類為第三等級主要為透過其他綜合損益按公允價值衡量之金融資產－權益證券投資。

合併公司多數公允價值歸類為第三等級僅具單一重大不可觀察輸入值，僅無活絡市場之權益工具投資具有複數重大不可觀察輸入值。無活絡市場之權益工具投資之重大不可觀察輸入值因彼此獨立，故不存在相互關聯性。

重大不可觀察輸入值之量化資訊列表如下：

項目	評價技術	重大不可觀察輸入值	重大不可觀察輸入值與公允價值關係
透過其他綜合損益按公允價值衡量之金融資產－無活絡市場之權益工具投資	可類比上市上櫃公司法	・股價淨值比乘數(109.12.31及108.12.31分別為1.40~5.48及0.79~20.98)	・乘數越大，公允價值越高
		・缺乏市場流通性折價(109.12.31及108.12.31分別為30.00%及19.88%~37.09%)	・缺乏市場流通性折價愈高，公允價值愈低
透過其他綜合損益按公允價值衡量之金融資產－無活絡市場之權益工具投資	二元樹訂價模型	・波動率(109.12.31及108.12.31皆為37.11%)	・乘數越大，公允價值越低
		・股權價值乘數(109.12.31及108.12.31分別為5.84~10.73及8.29)	・乘數越大，公允價值越高
透過其他綜合損益按公允價值衡量之金融資產－無活絡市場之權益工具投資	淨資產價值法	・淨資產價值	不適用

(5)對第三等級之公允價值衡量，公允價值對合理可能替代假設之敏感度分析

合併公司對金融工具之公允價值衡量係屬合理，惟若使用不同之評價模型或評價參數可能導致評價之結果不同。針對分類為第三等級之金融工具，若評價參數變動，則對本期損益或其他綜合損益之影響如下：

	輸入值	向上或下變動	公允價值變動反應於本期損益		公允價值變動反應於其他綜合損益	
			有利變動	不利變動	有利變動	不利變動
民國109年12月31日						
透過其他綜合損益按公允價值衡量之金融資產						
無活絡市場之權益工具投資	股價淨值比	5%	-	-	1,639	(1,640)
	折價率	1%	-	-	463	(463)
	波動率	1%	-	-	640	(606)
	股權價值乘數	5%	-	-	1,266	(1,256)
民國108年12月31日						
透過其他綜合損益按公允價值衡量之金融資產						
無活絡市場之權益工具投資	股價淨值比	5%	-	-	1,976	(1,975)
	折價率	1%	-	-	629	(628)
	波動率	1%	-	-	680	(690)
	股權價值乘數	5%	-	-	590	(600)

(廿三)財務風險管理

1.概　　要

合併公司因金融工具之使用而暴露於下列風險：

(1)信用風險

(2)流動性風險

(3)市場風險

本附註表達合併公司上述各項風險之暴險資訊、合併公司衡量及管理風險之目標、政策及程序。進一步量化揭露請詳合併財務報告各該附註。

2.風險管理架構

董事會負責監督合併公司之風險管理架構。合併公司之風險管理政策係由內部稽核辨認及分析合併公司所面臨之風險，及由各部門主管設定適當風險限額及控制，並監督風險及風險限額之遵循情形。合併公司透過訓練、管理準則及作業程序，以發展有紀律之控制環境，使所有員工了解其角色及義務。

合併公司之監察人及獨立董事監督管理階層如何監控合併公司風險管理政策及程序之遵循，及覆核合併公司對於所面臨風險之相關風險管理架構之適當性。內部稽核人員協助合併公司監察人及獨立董事扮演監督角色。該等人員進行定期及例外覆核風險管理控制及程序，並將覆核結果報告予監察人及獨立董事。

3.信用風險

信用風險係合併公司因客戶或金融工具之交易對手無法履行合約義務而產生財務損失之風險，主要來自於合併公司應收客戶之帳款及證券投資。

(1)應收帳款及其他應收款

合併公司之信用風險暴險主要受每一客戶個別狀況影響。惟管理階層亦考量合併公司客戶基礎之統計資料，包括客戶所屬產業及國家之違約風險，因這些因素可能會影響信用風險。

合併公司已建立授信政策，在給予標準之付款及運送條件及條款前，須針對每一新客戶個別分析其信用評等。合併公司之覆核包含，若可得時，外部之評等，及在某些情況下，銀行之照會。採購限額依個別客戶建立。此限額經定期覆核。未符合集團基準信用評等之客戶僅得以預收基礎與合併公司進行交易。

(2)投　　資

銀行存款、固定收益投資及其他金融工具之信用風險，係由合併公司財務部門衡量並監控。由於合併公司之交易對象及履約他方均係信用良好之銀行及具投資等級及以上之金融機構，無重大之履約疑慮，故無重大之信用風險。

4.流動性風險

流動性風險係合併公司無法交付現金或其他金融資產以清償金融負債，未能履行相關義務之風險。合併公司管理流動性之方法係盡可能確保合併公司在一般及具壓力之情況下，皆有足夠之流動資金以支應到期之負債，而不致發生不可接受之損失或使合併公司之聲譽遭受到損害之風險。

5.市場風險

市場風險係指因市價格變動，如匯率、權益工具價格變動，而影響合併公司之收益或所持有金融工具價值之風險。市場風險管理之目標係管控市場風險之暴險程度在可承受範圍內，並將投資報酬最佳化。

(1)匯率風險

合併公司暴露於非以各該集團企業之功能性貨幣計價之銷售及採購交易所產生之匯率風險。集團企業之功能性貨幣包括新台幣、人民幣及港幣。該等交易主要之計價貨幣有新台幣、美金、港幣及人民幣。

(2)其他市價風險

合併公司所持有之透過其他綜合損益按公允價值衡量之金融資產係投資國內上櫃公司股票及國內外非上市(櫃)公司股票，因係以公允價值衡量，因此合併公司將曝露於權益證券市場價格變動之風險，為管理市場風險，審慎選擇投資標的，並控制持有之部位，以管理市場風險。

(廿四)資本管理

合併公司資本管理目標係保障繼續經營之能力，以持續提供股東報酬及其他利害關係人利益，並維持最佳資本結構以降低資金成本。

為維持或調整資本結構，合併公司可能調整支付予股東之股利、減資退還股東股款、發行新股或出售資產以清償負債。

合併公司與同業相同，係以負債資本比率為基礎控管資本。該比率係以淨負債除以資本總額計算。淨負債係資產負債表所列示之負債總額減去現金及約當現金。資本總額係權益之全部組成部分(亦即股本、資本公積、保留盈餘及其他權益)。

民國一〇九年及一〇八年十二月三十一日之負債資本比率如下：

	109.12.31	108.12.31
負債總額	$ 1,066,556	976,472
減：現金及約當現金	725,288	670,101
淨負債	**$ 341,268**	**306,371**
權益總額	**$ 1,831,105**	**1,771,100**
負債資本比率	**18.64%**	**17.30%**

截至民國一〇九年十二月三十一日止，本公司資本管理之方式未有變動。

(廿五)非現金交易之投資及籌資活動

合併公司於民國一〇九年及一〇八年度之非現金交易投資及籌資活動係以租賃方式取得使用權資產。

來自籌資活動之負債之調節如下表：

			非現金之變動				
	109.1.1	現金流量	收購	匯率變動	公允價值變動	其他	109.12.31
租賃負債	$ 12,406	(4,879)	-	(46)	-	1,816	9,297
來自籌資活動之負債總額	**$ 12,406**	**(4,879)**	**-**	**(46)**	**-**	**1,816**	**9,297**

			非現金之變動				
	108.1.1	現金流量	收購	匯率變動	公允價值變動	其他	108.12.31
租賃負債	$ 6,178	(4,151)	-	(49)	-	10,428	12,406
來自籌資活動之負債總額	**$ 6,178**	**(4,151)**	**-**	**(49)**	**-**	**10,428**	**12,406**

七、關係人交易

(一)關係人名稱及關係

於本合併財務報告之涵蓋期間內與合併公司有交易之關係人如下：

關係人名稱	與合併公司之關係
數字廣告股份有限公司	合併公司之關聯企業
佳林參創業投資股份有限公司	其董事長與本公司相同

(二)與關係人間之重大交易事項

1.銷售勞務予關係人及應收關係人餘額如下：

	交易金額		應收帳款	
	109年度	108年度	109.12.31	108.12.31
關聯企業－數字廣告股份有限公司	$ 83,918	91,068	55,591	64,777

合併公司於民國一〇八年九月及十二月分別與關聯企業數字廣告簽訂十四個月特約廣告銷售合作合約及一年期網站數據使用合約，民國一〇九年度及一〇八年度產生營業收入分別為83,918千元及91,068千元，民國一〇九年及一〇八年十二月三十一日未回收金額分別計55,591千元及64,777千元。以上合約收款期限為180天，關係人間之應收款項並未收受擔保品，且經評估後無須提列減損損失。

合併公司於民國一〇九年十月及十二月分別與關聯企業數字廣告簽定十三個月特約廣告銷售合作合約及一年期勞務提供合約，合約生效日為民國一一〇年一月一日。

2.租　賃

民國一〇七年三月及一〇八年七月關聯企業向本公司承租台北辦公室，並參考鄰近地區辦公室租金行情分別簽訂三年期及二十個月合約，合約總價值分別為2,160千元(含稅)及1,100千元(含稅)。民國一〇八年三月及一〇八年九月關聯企業分別向本公司承租台中辦公室及高雄辦公室，並參考鄰近地區辦公室租金行情簽訂二年期合約及十九個月合約，合約總價值分別為918千元(含稅)及494千元(含稅)。

民國一〇九年度及一〇八年度租金收入分別為2,071千元及1,423千元，民國一〇九年及一〇八年十二月三十一日均無未清償餘額。

3.其他關係人交易

合併公司關係人交易款項明細如下：

帳列項目	關係人類別	109年度	108年度
其他收入	關聯企業	420	420
佣金支出	關聯企業	5,597	25,431
租金收入	關聯企業	2,071	1,423
其他費用	關聯企業	769	1,590

帳列項目	關係人類別	109.12.31	108.12.31
其他應付款	關聯企業	$ 66	295
其他應收款	關聯企業	125	-

合併公司於民國一〇八年九月與關聯企業數字廣告簽訂十四個月廣告專案銷售合作合約，約定廣告專案合作招攬銷售金額之分成比例，合併公司依實際招攬情況負擔廣告專案價格之固定比例為佣金支出，民國一〇九年度及一〇八年度發生佣金支出分別為5,597千元及25,431千元，民國一〇九年及一〇八年十二月三十一日均無未清償餘額。

4其　他

合併公司於民國一〇八年八月投資佳林參創業投資股份有限公司甲種特別股4,000,000股及乙種特別股1,000,000股，投資金額共計50,000千元。

(三)主要管理階層人員薪酬

主要管理階層人員報酬包括：

	109年度	108年度
短期員工福利	$ 52,363	71,809
股份基礎給付	4,720	11,464
	$ 57,083	**83,273**

有關股份基礎給付之說明，請詳附註六(十六)。

八、質押之資產

合併公司提供質押擔保之資產帳面價值明細如下：

資產名稱	質押擔保標的	109.12.31	108.12.31
其他金融資產-流動(定存單)	設立就業服務機構許可證	$ 3,000	3,000
其他金融資產-流動(信託財產專戶)	網路交易代收代付服務義務	463,079	438,265
		$ 466,079	**441,265**

九、重大或有負債及未認列之合約承諾

合併公司為購買辦公室已簽訂合約總價及尚未支付款項如下：

	109.12.31	108.12.31
合約總價	**$ 101,580**	**237,050**
尚未支付款項	**$ 91,430**	**215,500**

十、重大之災害損失：無。

十一、重大之期後事項：無。

十二、其　　他

員工福利、折舊及攤銷費用功能別彙總如下：

功能別 / 性質別	109年度			108年度		
	屬於營業成本者	屬於營業費用者	合計	屬於營業成本者	屬於營業費用者	合計
員工福利費用						
薪資費用	238,590	179,204	417,794	208,474	162,233	370,707
勞健保費用	8,519	7,411	15,930	7,354	6,594	13,948
退休金費用	3,724	3,229	6,953	15,604	3,552	19,156
董事酬金	-	5,610	5,610	-	5,456	5,456
其他員工福利費用	6,723	6,787	13,510	5,639	6,339	11,978
折舊費用	19,366	24,130	43,496	17,165	20,038	37,203
攤銷費用	-	9,684	9,684	-	9,726	9,726

十三、附註揭露事項

(一)重大交易事項相關資訊

民國一〇九年度，合併公司依證券發行人財務報告編製準則之規定，應再揭露之重大交易事項相關資訊如下：

1.資金貸與他人：無。

2.為他人背書保證：無。

3.期末持有有價證券情形(不包含投資子公司、關聯企業及合資權益部分)：

持有之公司	有價證券種類及名稱	與有價證券發行人之關係	帳列科目	期末 股數(千股)	期末 帳面金額	期末 持股比率	期末 公允價值	期中最高持股或出資情形	備註
本公司	股票 潔客幫股份有限公司	無	透過其他綜合損益按公允價值衡量之權益工具投資	360	9,084	11.42 %	9,084	11.42%	
本公司	股票 佳林創業股份有限公司	無	〃	1,800	12,392	3.64 %	12,392	3.64%	
本公司	股票 喬睿科技股份有限公司	無	〃	100	23,357	4.68 %	23,357	4.68%	
本公司	甲種特別股 佳林參創業股份有限公司	(註1)	〃	4,000	30,520	- %	30,520	- %	(註2)
本公司	乙種特別股 佳林參創業股份有限公司	(註1)	〃	1,000	12,640	- %	12,640	- %	(註2)
本公司	甲種特別股 佳林灣區創業投資股份有限公司	無	〃	2,400	18,408	- %	18,408	- %	(註2)
本公司	乙種特別股 佳林灣區創業投資股份有限公司	無	〃	600	5,514	- %	5,514	- %	(註2)

持有之公司	有價證券種類及名稱	與有價證券發行人之關係	帳列科目	期末 股數(千股)	期末 帳面金額	期末 持股比率	期末 公允價值	期中最高持股或出資情形	備註
本公司	股票 創新新零售股份有限公司	無	〃	2,516	14,417	5.24%	14,417	5.24%	
本公司	基金 統一中國高收益基金	無	透過其他綜合損益按公允價值衡量之債務工具投資	-	1,677	- %	1,677	- %	
本公司	基金 統一全球動態多重資產基金	無	〃	-	5,039	- %	5,039	- %	
本公司	基金 鋒新債A配	無	〃	-	8,249	- %	8,249	- %	
本公司	債券 蘋果美元公司債券	無	透過損益按公允價值衡量之金融資產	-	16,513	- %	16,513	- %	
本公司	債券 瑞士信貸銀行人民幣債券	無	〃	-	6,296	- %	6,296	- %	

註1：其董事長與本公司相同。

註2：於普通股股東會無表決權、選舉權及被選舉權。

4.累積買進或賣出同一有價證券之金額達新台幣三億元或實收資本額百分之二十以上：無。

5.取得不動產之金額達新台幣三億元或實收資本額百分之二十以上：

取得不動產之公司	財產名稱	事實發生日	交易金額	價款支付情形	交易對象	關係	交易對象為關係人者，其前次移轉資料 所有人	與發行人之關係	移轉日期	金額	價格決定之參考依據	取得目的及使用情形	其他約定事項
數字科技股份有限公司	土地及建物	109.11.12	101,580	10,150	雷光科技(股)公司	非關係人				-	鑑價報告	自用	
數睿科技(深圳)有限公司	土地使用權及建物	108.11.13	237,270 (CNY 55,000千元)	237,270 (CNY 55,000千元)	溫偉琛、溫彩丁	非關係人	-	-	-	-	鑑價報告	自用	-

6.處分不動產之金額達新台幣三億元或實收資本額百分之二十以上：無。

7.與關係人進、銷貨之金額達新台幣一億元或實收資本額百分之二十以上者：無。

8.應收關係人款項達新台幣一億元或實收資本額百分之二十以上：無。

9.從事衍生工具交易：無。

10.母子公司間業務關係及重要交易往來情形：

編號(註一)	交易人名稱	交易往來對象	與交易人之關係(註二)	交易往來情形 科目(註四)	金額(註三)	交易條件	佔合併總營業收入或總資產比率
0	本公司	數睿科技(深圳)有限公司	1	勞務成本	261,939	T/T收款	17.01%
0	本公司	數睿科技(深圳)有限公司	1	應付帳款	52,018	T/T收款	1.80%
1	數字科技(香港)(股)公司	數睿科技(深圳)有限公司	3	勞務成本	20,082	T/T收款	1.30%

註一、編號之填寫方式如下：

1.0代表母公司。

2.子公司依公司別由阿拉伯數字1開始依序編號。

註二、與交易人之關係種類標示如下：

1.母公司對子公司。

2.子公司對母公司。

3.子公司對子公司。

註三、民國一〇九年度損益類匯率係以人民幣：新台幣＝1:4.27予以核算。
民國一〇九年度資產類匯率係以人民幣：新台幣＝1:4.31予以核算。
民國一〇九年度損益類匯率係以港幣：新台幣＝1:3.80予以核算。
民國一〇九年度資產類匯率係以港幣：新台幣＝1:3.63予以核算。
民國一〇八年度損益類匯率係以人民幣：新台幣＝1:4.47予以核算。
民國一〇八年度資產類匯率係以人民幣：新台幣＝1:4.31予以核算。
民國一〇八年度損益類匯率係以港幣：新台幣＝1:3.95予以核算。
民國一〇八年度資產類匯率係以港幣：新台幣＝1:3.86予以核算。

註四、母子公司間業務關係及重要交易往來情形，僅揭露母公司方面之成本及應付帳款等資料，其相對方之收入及應收帳款等則不再贅述。

註五、上述交易於編製合併財務報告時，業已沖銷。

(二)轉投資事業相關資訊

民國一〇九年度合併公司之轉投資事業資訊如下（不包含大陸被投資公司）：

單位：千股

投資公司名稱	被投資公司名稱	所在地區	主要營業項目	原始投資金額		期末持有			期中最高持股或出賣情形	被投資公司本期(損)益	本期認列之投資(損)益	備註
				本期期末	去年年底	股數	比率	帳面金額				
本公司	數字科技(薩摩亞)(股)公司	薩摩亞	境外控股公司	1,010,616 (USD31,760千元)	950,236 (USD29,760千元)	31,760	100.00%	825,497	100%	690	690	子公司(註)
本公司	數字廣告(股)公司	台灣	一般廣告	7,441	7,441	2,277	30.29%	49,714	33.29%	89,445	29,206	關聯企業
數字科技(薩摩亞)(股)公司	數字科技(香港)(股)公司	香港	電子資訊供應	204,005 (USD6,500千元)	204,005 (USD6,500千元)	6,500	70.00%	28,118	70%	(17,425)	(12,198)	間接持有之子公司(註)

註：除數字廣告股份有限公司外，上述交易於編製合併財務報告時，業已沖銷。

(三)大陸投資資訊

1.轉投資大陸地區之事業

大陸被投資公司名稱	主要營業項目	實收資本額(註3)	投資方式(註1)	本期期初自台灣匯出累積投資金額(註3)	本期匯出或收回投資金額		本期期末自台灣匯出累積投資金額(註3)	被投資公司本期損益	本公司直接或間接投資之持股比例	期中最高持股或出賣情形	本期認列投資損益(註2)	期末投資帳面價值	截至本期止已匯回投資收益
					匯出	收回							
數審科技(深圳)有限公司	系統應用管理維護及客戶服務	708,126 (USD 25,200千元)	(一)	567,626 (USD 20,200千元)	140,500 (USD 5,000千元)	-	708,126 (USD 25,200千元)	14,836	100.00%	100.00%	14,836	767,043	-

2.轉投資大陸地區限額

本期期末累計自台灣匯出赴大陸地區投資金額(註3)	經濟部投審會核准投資金額(註3)	依經濟部投審會規定赴大陸地區投資限額(註4)
708,126 (USD25,200千元)	708,126 (USD25,200千元)	1,090,246

註1：透過第三地區投資設立公司再投資大陸公司。

註2：係以被投資公司同期間經母公司簽證會計師查核之財務報表所認列。

註3：本表相關新台幣金額係依報導日之匯率換算。

註4：係依投審會民國九十七年八月二十九日修正「在大陸地區從事投資或技術合作審查原則」大陸投資限額為淨值之百分之六十予以計算。

3.重大交易事項

合併公司民國一〇九年度與大陸被投資公司直接或間接之重大交易於編製合併報告時業已沖銷，請詳附註十三(一)「重大交易事項相關資訊」以及「母子公司間業務關係及重要交易往來情形」之說明。

(四)主要股東資訊：

單位：股

主要股東名稱 \ 股份	持有股數	持股比例
昇承投資股份有限公司	3,887,739	9.05%
阡翊投資股份有限公司	3,849,767	8.96%
美商摩根大通銀行台北分行受託保管Stichting存託APG新興市場股票共同基金投資專戶	3,560,000	8.29%
廖世芳	3,437,142	8.00%
澄宇投資股份有限公司	2,254,024	5.24%

註：(1)本表主要股東資訊係由集保公司以每季底最後一個營業日，計算股東持有公司已完成無實體登錄交付(含庫藏股)之普通股及特別股合計達百分之五以上資料。至於公司財務報告所記載股本與公司實際已完成無實體登錄交付股數，可能因編製計算基礎不同或有差異。

(2)上開資料如屬股東將持股交付信託，係以受託人開立信託專戶之委託人個別分戶揭示。至於股東依據證券交易法令辦理持股超過百分之十之內部人股權申報，其持股包括本人持股加計其交付信託且對信託財產具有運用決定權股份等，有關內部人股權申報資料請參閱公開資訊觀測站。

十四、部門資訊

(一)一般性資訊

合併公司入口網站之經營因具有類似之經濟特性，且使用類似模式提供勞務服務，故彙總為單一營運部門報導。民國一〇九年度及一〇八年度之部門損益、部門資產及部門負債與合併財務報告一致，請詳合併資產負債表及合併損益表。

(二)地區別資訊

地　區　別	109年度	108年度
來自外部客戶收入：		
臺灣	$ 1,487,428	1,413,137
其他國家	52,347	54,894
合　計	**$ 1,539,775**	**1,468,031**

地　區　別	109.12.31	108.12.31
非流動資產：		
臺灣	$ 526,329	526,365
中國大陸	697,509	501,364
合　計	**$ 1,223,838**	**1,027,729**

非流動資產包含不動產、廠房及設備、投資性不動產、無形資產及其他資產，惟不包含金融工具、採用權益法之投資及遞延所得稅資產。

附錄 B

安侯建業聯合會計師事務所
KPMG
台北市110615信義路5段7號68樓(台北101大樓)
68F., TAIPEI 101 TOWER, No. 7, Sec. 5,
Xinyi Road, Taipei City 110615, Taiwan (R.O.C.)
Telephone 電話 + 886 2 8101 6666
Fax 傳真 + 886 2 8101 6667
Internet 網址 home.kpmg/tw

會 計 師 查 核 報 告

數字科技股份有限公司董事會　公鑒：

查核意見

數字科技股份有限公司民國一〇九年及一〇八年十二月三十一日之資產負債表，暨民國一〇九年及一〇八年一月一日至十二月三十一日之綜合損益表、權益變動表及現金流量表，以及個體財務報告附註(包括重大會計政策彙總)，業經本會計師查核竣事。

依本會計師之意見，上開個體財務報告在所有重大方面係依照證券發行人財務報告編製準則編製，足以允當表達數字科技股份有限公司民國一〇九年及一〇八年十二月三十一日之財務狀況，與民國一〇九年及一〇八年一月一日至十二月三十一日之財務績效與現金流量。

查核意見之基礎

本會計師係依照會計師查核簽證財務報表規則及一般公認審計準則執行查核工作。本會計師於該等準則下之責任將於會計師查核個體財務報告之責任段進一步說明。本會計師所隸屬事務所受獨立性規範之人員已依會計師職業道德規範，與數字科技股份有限公司保持超然獨立，並履行該規範之其他責任。本會計師相信已取得足夠及適切之查核證據，以作為表示查核意見之基礎。

關鍵查核事項

關鍵查核事項係指依本會計師之專業判斷，對數字科技股份有限公司民國一〇九年度個體財務報告之查核最為重要之事項。該等事項已於查核個體財務報告整體及形成查核意見之過程中予以因應，本會計師並不對該等事項單獨表示意見。本會計師判斷應溝通在查核報告上之關鍵查核事項如下：

一、收入認列

有關收入會計政策請詳個體財務報告附註四(十四)；收入明細請詳個體財務報告附註六(十九)所述。

關鍵查核事項之說明：

數字科技股份有限公司營業收入主要係經營網路平台，依據交易型態及經濟實質不同而有不同收入認列之方式，又銷售交易皆透過網路平台下單，每日交易筆數眾多，均由系統控管交易相關資訊及流程。因此，交易資訊及收入認列時點是否正確為本會計師執行數字科技股份有限公司個體財務報告查核之重要查核事項。

因應之查核程序：

本會計師之主要查核程序包括瞭解數字科技股份有限公司各項網路平台交易模式及其流程主要應用及人工控制，包含委請電腦審計專家對主要交易流程的資訊環境及相關應用控制進行測試。另，取得網路交易平台收入月報表，確認系統拋轉交易資訊是否正確可靠，並抽查核對認列收入之會計傳票與收入月報表是否一致。

管理階層與治理單位對個體財務報告之責任

管理階層之責任係依照證券發行人財務報告編製準則編製允當表達之個體財務報告，且維持與個體財務報告編製有關之必要內部控制，以確保個體財務報告未存有導因於舞弊或錯誤之重大不實表達。

於編製個體財務報告時，管理階層之責任包括評估數字科技股份有限公司繼續經營之能力、相關事項之揭露，以及繼續經營會計基礎之採用，除非管理階層意圖清算數字科技股份有限公司或停止營業，或除清算或停業外別無實際可行之其他方案。

數字科技股份有限公司之治理單位(含監察人)負有監督財務報導流程之責任。

會計師查核個體財務報告之責任

本會計師查核個體財務報告之目的，係對個體財務報告整體是否存有導因於舞弊或錯誤之重大不實表達取得合理確信，並出具查核報告。合理確信係高度確信，惟依照一般公認審計準則執行之查核工作無法保證必能偵出個體財務報告存有之重大不實表達。不實表達可能導因於舞弊或錯誤。如不實表達之個別金額或彙總數可合理預期將影響個體財務報告使用者所作之經濟決策，則被認為具有重大性。

本會計師依照一般公認審計準則查核時，運用專業判斷並保持專業上之懷疑。本會計師亦執行下列工作：

1.辨認並評估個體財務報告導因於舞弊或錯誤之重大不實表達風險；對所評估之風險設計及執行適當之因應對策；並取得足夠及適切之查核證據以作為查核意見之基礎。因舞弊可能涉及共謀、偽造、故意遺漏、不實聲明或踰越內部控制，故未偵出導因於舞弊之重大不實表達之風險高於導因於錯誤者。

2.對與查核攸關之內部控制取得必要之瞭解，以設計當時情況下適當之查核程序，惟其目的非對數字科技股份有限公司內部控制之有效性表示意見。

3.評估管理階層所採用會計政策之適當性，及其所作會計估計與相關揭露之合理性。

4.依據所取得之查核證據，對管理階層採用繼續經營會計基礎之適當性，以及使數字科技股份有限公司繼續經營之能力可能產生重大疑慮之事件或情況是否存在重大不確定性，作出結論。本會計師若認為該等事件或情況存在重大不確定性，則須於查核報告中提醒個體財務報告使用者注意個體財務報告之相關揭露，或於該等揭露係屬不適當時修正查核意見。本會計師之結論係以截至查核報告日所取得之查核證據為基礎。惟未來事件或情況可能導致數字科技股份有限公司不再具有繼續經營之能力。

5.評估個體財務報告(包括相關附註)之整體表達、結構及內容，以及個體財務報告是否允當表達相關交易及事件。

6.對於採用權益法之被投資公司之財務資訊取得足夠及適切之查核證據，以對個體財務報告表示意見。本會計師負責查核案件之指導、監督及執行，並負責形成數字科技股份有限公司查核意見。

本會計師與治理單位溝通之事項，包括所規劃之查核範圍及時間，以及重大查核發現(包括於查核過程中所辨認之內部控制顯著缺失)。

本會計師亦向治理單位提供本會計師所隸屬事務所受獨立性規範之人員已遵循會計師職業道德規範中有關獨立性之聲明，並與治理單位溝通所有可能被認為會影響會計師獨立性之關係及其他事項(包括相關防護措施)。

本會計師從與治理單位溝通之事項中，決定對數字科技股份有限公司民國一〇九年度個體財務報告查核之關鍵查核事項。本會計師於查核報告中敘明該等事項，除非法令不允許公開揭露特定事項，或在極罕見情況下，本會計師決定不於查核報告中溝通特定事項，因可合理預期此溝通所產生之負面影響大於所增進之公眾利益。

安侯建業聯合會計師事務所

陳振乾

會　計　師：

黃泳華

證券主管機關核准簽證文號：金管證六字第0940129108號
金管證審字第1010004977號

民　國　一一〇　年　三　月　十八　日

數字科技股份有限公司

資產負債表

民國一〇九年及一〇八年十二月三十一日

單位：新台幣千元

	資　產	109.12.31 金額	%	108.12.31 金額	%
	流動資產：				
1100	現金及約當現金(附註六(一))	$ 514,741	18	458,769	17
1170	應收票據及帳款淨額(附註六(四)(十九))	71,302	3	82,708	3
1181	應收帳款－關係人(附註七)	55,591	2	64,821	2
1476	其他金融資產－流動(附註六(十)、七及八)	571,222	20	546,760	21
1479	其他流動資產－其他(附註六(十一))	11,809	-	5,654	-
	流動資產合計	1,224,665	43	1,158,712	43
	非流動資產：				
1510	透過損益按公允價值衡量之金融資產－非流動(附註六(二))	22,809	1	-	-
1518	透過其他綜合損益按公允價值衡量之權益工具投資(附註六(三))	126,332	5	123,612	5
1521	透過其他綜合損益按公允價值衡量之債務工具投資(附註六(三))	14,965	1	32,056	1
1550	採用權益法之投資(附註六(五))	875,211	31	801,956	30
1600	不動產、廠房及設備(附註六(六))	308,783	11	319,884	12
1760	投資性不動產淨額(附註六(八))	105,729	4	107,401	4
1780	無形資產(附註六(九))	92,082	3	100,736	4
1840	遞延所得稅資產(附註六(十五))	10,155	-	14,497	1
1995	其他非流動資產－其他(附註六(十一))	19,735	1	10,844	-
	非流動資產合計	1,575,801	57	1,510,986	57
	資產總計	**$ 2,800,466**	**100**	**2,669,698**	**100**

	負債及權益	109.12.31 金額	%	108.12.31 金額	%
	流動負債：				
2151	應付票據及帳款	$ 3,440	-	14	-
2180	應付帳款－關係人(附註七)	52,018	2	76,535	3
2200	其他應付款(附註六(十二)及七)	214,405	8	183,441	7
2131	合約負債(附註六(十九))	227,739	8	196,687	7
2335	代收款(附註六(十二))	429,414	15	414,788	16
2399	其他流動負債－其他	3,801	-	3,347	-
	流動負債合計	930,817	33	874,812	33
	非流動負債：				
2645	存入保證金	46,871	2	36,331	1
2670	其他非流動負債－其他(附註六(十五))	5,701	-	7,564	-
	非流動負債合計	52,572	2	43,895	1
	負債總計	983,389	35	918,707	34
	歸屬母公司業主之權益(附註六(十六)(十七))：				
3110	普通股股本	429,385	15	425,755	16
3200	資本公積	378,336	14	341,866	13
3300	保留盈餘	1,345,987	48	1,207,146	45
3400	其他權益	(336,631)	(12)	(223,776)	(8)
	權益總計	1,817,077	65	1,750,991	66
	負債及權益總計	**$ 2,800,466**	**100**	**2,669,698**	**100**

(請詳閱後附個體財務報告附註)

董事長：廖世芳　　經理人：吳聰賢　　會計主管：張巧妮

數字科技股份有限公司

綜合損益表

民國一〇九年及一〇八年一月一日至十二月三十一日

單位:新台幣千元

		109年度		108年度	
		金　額	%	金　額	%
4100	銷貨收入淨額(附註六(十九)及七)	$ 1,487,428	100	1,413,137	100
5000	營業成本(附註六(六)(七)(十四)(十七)(二十)及七)	388,019	26	365,453	26
5900	營業毛利	1,099,409	74	1,047,684	74
6000	營業費用：(附註六(四)(六)(七)(八)(九)(十四)(十七)(二十)及七)				
6100	推銷費用	173,356	12	159,705	12
6200	管理費用	143,894	10	130,573	9
6300	研究發展費用	51,785	3	45,655	3
6450	預期信用減損損失	-	-	12,781	1
	營業費用合計	369,035	25	348,714	25
6900	營業淨利	730,374	49	698,970	49
	營業外收入及支出(附註六(三)(廿一)及七)：				
7100	利息收入	2,644	-	3,665	1
7010	其他收入	19,166	1	15,605	1
7020	其他利益及損失	(2,994)	-	1,616	-
7050	財務成本	(147)	-	(260)	-
7375	採用權益法認列之子公司、關聯企業及合資利益之份額(附註六(五))	29,896	2	31,326	2
	營業外收入及支出合計	48,565	3	51,952	4
	稅前淨利	778,939	52	750,922	53
7950	減：所得稅費用(附註六(十五))	151,540	10	149,763	10
	本期淨利	627,399	42	601,159	43
8300	其他綜合損益：				
8310	不重分類至損益之項目				
8316	透過其他綜合損益按公允價值衡量之權益工具投資未實現評價損益	(25,280)	(2)	(29,909)	(2)
8330	採用權益法認列之子公司、關聯企業及合資之其他綜合損益之份額－不重分類至損益之項目	(7)	-	29,166	2
8349	減：與不重分類之項目相關之所得稅	-	-	-	-
		(25,287)	(2)	(743)	-
8360	後續可能重分類至損益之項目				
8361	國外營運機構財務報表換算之兌換差額	(1,534)	-	(22,795)	(2)
8367	透過其他綜合損益按公允價值衡量之債務工具投資未實現評價損益	1,748	-	39	-
8399	減：與可能重分類之項目相關之所得稅	-	-	-	-
	後續可能重分類至損益之項目合計	214	-	(22,756)	(2)
8300	本期其他綜合損益	(25,073)	(2)	(23,499)	(2)
8500	本期綜合損益總額	$ 602,326	40	577,660	41
9750	基本每股盈餘(單位：新台幣元)(附註六(十八))	$ 14.74		14.14	
9850	稀釋每股盈餘(單位：新台幣元)(附註六(十八))	$ 14.63		14.04	

(請詳閱後附個體財務報告附註)

董事長：廖世芳　　經理人：吳聰賢　　會計主管：張巧妮

數字科技股份有限公司

權益變動表

民國一〇九年及一〇八年一月一日至十二月三十一日

單位：新台幣千元

	股本		保留盈餘				其他權益項目				
	普通股股本	資本公積	法定盈餘公積	特別盈餘公積	未分配盈餘	合計	國外營運機構財務報表換算之兌換差額	透過其他綜合損益按公允價值衡量之金融資產未實現損益	員工未賺得酬勞	合計	權益總額
民國一〇八年一月一日餘額	$ 425,790	421,815	344,196	121,582	591,546	1,057,324	(80,934)	(119,343)	(2,278)	(202,555)	1,702,374
盈餘指撥及分配：											
提列法定盈餘公積	-	-	59,155	-	(59,155)	-	-	-	-	-	-
提列特別盈餘公積	-	-	-	78,696	(78,696)	-	-	-	-	-	-
普通股現金股利	-	-	-	-	(451,337)	(451,337)	-	-	-	-	(451,337)
	-	-	59,155	78,696	(589,188)	(451,337)	-	-	-	-	(451,337)
本期淨利	-	-	-	-	601,159	601,159	-	-	-	-	601,159
本期其他綜合損益	-	-	-	-	-	-	(22,795)	(704)	-	(23,499)	(23,499)
本期綜合損益總額	-	-	-	-	601,159	601,159	(22,795)	(704)	-	(23,499)	577,660
其他資本公積變動：											
資本公積配發現金股利	-	(80,900)	-	-	-	-	-	-	-	-	(80,900)
股份基礎給付交易	-	916	-	-	-	-	-	-	2,278	2,278	3,194
註銷限制員工權利新股	(35)	35	-	-	-	-	-	-	-	-	-
民國一〇八年十二月三十一日餘額	425,755	341,866	403,351	200,278	603,517	1,207,146	(103,729)	(120,047)	-	(223,776)	1,750,991
盈餘指撥及分配：											
提列法定盈餘公積	-	-	60,117	-	(60,117)	-	-	-	-	-	-
提列特別盈餘公積	-	-	-	23,498	(23,498)	-	-	-	-	-	-
普通股現金股利	-	-	-	-	(519,421)	(519,421)	-	-	-	-	(519,421)
	-	-	60,117	23,498	(603,036)	(519,421)	-	-	-	-	(519,421)
本期淨利	-	-	-	-	627,399	627,399	-	-	-	-	627,399
本期其他綜合損益	-	-	-	-	-	-	(1,534)	(23,539)	-	(25,073)	(25,073)
本期綜合損益總額	-	-	-	-	627,399	627,399	(1,534)	(23,539)	-	(25,073)	602,326
其他資本公積變動：											
採用權益法認列之關聯企業及合資之變動數	-	(641)	-	-	(726)	(726)	-	-	-	-	(1,367)
資本公積配發現金股利	-	(25,545)	-	-	-	-	-	-	-	-	(25,545)
股份基礎給付交易	3,630	62,656	-	-	-	-	-	-	(56,193)	(56,193)	10,093
處分透過其他綜合損益按公允價值衡量之權益工具	-	-	-	-	31,589	31,589	-	(31,589)	-	(31,589)	-
民國一〇九年十二月三十一日餘額	**$ 429,385**	**378,336**	**463,468**	**223,776**	**658,743**	**1,345,987**	**(105,263)**	**(175,175)**	**(56,193)**	**(336,631)**	**1,817,077**

(請詳閱後附個體財務報告附註)

董事長：廖世芳　　經理人：吳聰賢　　會計主管：張巧妮

數字科技股份有限公司

現金流量表

民國一〇九年及一〇八年一月一日至十二月三十一日

單位:新台幣千元

	109年度	108年度
營業活動之現金流量：		
本期稅前淨利	$ 778,939	750,922
調整項目：		
收益費損項目		
折舊費用	24,594	21,523
攤銷費用	9,334	9,317
預期信用減損損失	-	12,781
透過損益按公允價值衡量金融資產及負債之淨損失	648	-
利息費用	147	260
利息收入	(2,644)	(3,665)
股利收入	(3,010)	(1,478)
股份基礎給付酬勞成本	10,093	3,194
採用權益法認列之子公司、關聯企業及合資利益之份額	(29,896)	(31,326)
處分及報廢不動產、廠房及設備損失	12	-
處分投資利益	(608)	(545)
未實現外幣兌換損失	1,525	1,199
收益費損項目合計	10,195	11,260
與營業活動相關之資產／負債變動數：		
與營業活動相關之資產之淨變動：		
應收票據及帳款	11,406	20,364
應收帳款－關係人	9,230	(44,040)
存貨	-	9,716
預付款項	(1,729)	6,694
其他流動資產	(3,831)	(935)
其他金融資產	340	(424)
與營業活動相關之資產之淨變動合計	15,416	(8,625)
與營業活動相關之負債之淨變動：		
應付票據及帳款	3,426	(3,697)
應付帳款－關係人	(24,517)	7,749
其他應付款	28,430	2,094
其他應付款－關係人	(335)	(6,561)
預收貨款	31,052	12,217
其他流動負債	(109)	(2,696)
代收款	14,626	(2,313)
與營業活動相關之負債之淨變動合計	52,573	6,793
與營業活動相關之資產及負債之淨變動合計	67,989	(1,832)
調整項目合計	78,184	9,428

董事長：廖世芳　　經理人：吳聰賢　　會計主管：張巧妮

數字科技股份有限公司

現金流量表(續)

民國一〇九年及一〇八年一月一日至十二月三十一日

單位:新台幣千元

	109年度	108年度
營運產生之現金流入	857,123	760,350
收取之利息	2,655	3,667
支付之利息	(147)	(260)
支付之所得稅	(144,360)	(144,592)
營業活動之淨現金流入	715,271	619,165
投資活動之現金流量：		
取得透過其他綜合損益按公允價值衡量之金融資產	(30,000)	(68,497)
處分透過其他綜合損益按公允價值衡量之金融資產	17,838	56,177
透過其他綜合損益按公允價值衡量之金融資產減資退回股款	2,000	-
取得透過損益按公允價值衡量之金融資產	(23,373)	-
取得採用權益法之投資	(60,380)	-
取得不動產、廠房及設備	(9,343)	(91,637)
存出保證金(增加)減少	(10)	68
取得無形資產	(680)	(198)
取得投資性不動產	-	(4,359)
其他金融資產增加	(24,813)	(11,930)
其他非流動資產增加	(10,150)	-
收取之股利	17,123	8,697
投資活動之淨現金流出	(121,788)	(111,679)
籌資活動之現金流量：		
存入保證金增加	10,540	4,550
租賃本金償還	(3,085)	(2,766)
發放現金股利	(544,966)	(532,237)
籌資活動之淨現金流出	(537,511)	(530,453)
本期現金及約當現金增加(減少)數	55,972	(22,967)
期初現金及約當現金餘額	458,769	481,736
期末現金及約當現金餘額	**$ 514,741**	**458,769**

(請詳閱後附個體財務報告附註)

董事長：廖世芳　　經理人：吳聰賢　　會計主管：張巧妮

數字科技股份有限公司
個體財務報告附註
民國一〇九年度及一〇八年度
(除另有註明者外，所有金額均以新台幣千元為單位)

一、公司沿革

數字科技股份有限公司(以下稱「本公司」)於民國九十六年一月二十三日奉經濟部核准設立，註冊地址為新北市三重區重新路五段609巷12號10樓。本公司主要營業項目為經營網路媒合平台服務。本公司之股票自民國一〇三年一月二十日起正式於證券櫃買中心上櫃買賣。

二、通過財務報告之日期及程序

本個體財務報告已於民國一一〇年三月十八日經董事會通過發佈。

三、新發布及修訂準則及解釋之適用

(一)已採用金融監督管理委員會認可之新發布及修訂後準則及解釋之影響

本公司自民國一〇九年一月一日起開始適用下列新修正之國際財務報導準則，且對個體財務報告未造成重大影響。

- 國際財務報導準則第三號之修正「業務之定義」
- 國際財務報導準則第九號、國際會計準則第三十九號及國際財務報導準則第七號之修正「利率指標變革」
- 國際會計準則第一號及國際會計準則第八號之修正「重大之定義」
- 國際財務報導準則第十六號之修正「新型冠狀病毒肺炎相關租金減讓」

(二)尚未採用金管會認可之國際財務報導準則之影響

本公司評估適用下列自民國一一〇年一月一日起生效之新修正之國際財務報導準則，將不致對個體財務報告造成重大影響。

- 國際財務報導準則第四號之修正「暫時豁免適用國際財務報導準則第九號之延長」
- 國際財務報導準則第九號、國際會計準則第三十九號、國際財務報導準則第七號 、國際財務報導準則第四號及國際財務報導準則第十六號之修正「利率指標變革－第二階段」

(三)金管會尚未認可之新發布及修訂準則及解釋

國際會計準則理事會已發布及修正但尚未經金管會認可之準則及解釋，對本公司可能攸關者如下：

新發布或修訂準則	主要修訂內容	理事會發布之生效日
國際會計準則第1號之修正「將負債分類為流動或非流動」	修正條文係為提升準則應用之一致性，以協助企業判定不確定清償日之債務或其他負債於資產負債表究竟應分類為流動(於或可能於一年內到期者)或非流動。 修正條文亦闡明企業可能以轉換為權益來清償之債務之分類規定。	2023.1.1
國際會計準則第37號之修正「虧損性合約－履行合約之成本」	修正條文闡明履行合約而發生之成本應包含與合約直接相關之以下成本： ・履行該合約之增額成本－例如直接人工及原料；及 ・與履行合約直接相關之其他成本之分攤－例如履行該合約所使用之不動產、廠房及設備項目之折舊費用之分攤等。	2022.1.1

本公司現正持續評估上述準則及解釋對本公司財務狀況與經營結果之影響，相關影響待評估完成時予以揭露。

本公司預期下列其他尚未認可之新發布及修正準則不致對個體財務報告造成重大影響。

・國際財務報導準則第十號及國際會計準則第二十八號之修正「投資者與其關聯企業或合資間之資產出售或投入」
・國際財務報導準則第十七號「保險合約」及國際財務報導準則第十七號之修正
・國際會計準則第十六號之修正「不動產、廠房及設備－達到預定使用狀態前之價款」
・國際財務報導準則2018-2020週期之年度改善
・國際財務報導準則第三號之修正「對觀念架構之引述」
・國際會計準則第一號之修正「會計政策之揭露」
・國際會計準則第八號之修正「會計估計之定義」

四、重大會計政策之彙總說明

本個體財務報告所採用之重大會計政策彙總說明如下。除另有說明者外，下列會計政策已一致適用於本個體財務報告之所有表達期間。

(一)遵循聲明

本個體財務報告係依照「證券發行人財務報告編製準則」編製。

(二)編製基礎

1.衡量基礎

除下列資產負債表之重要項目外，本個體財務報告係依歷史成本為基礎編製。

(1)依公允價值衡量之透過損益按公允價值衡量金融資產；及

(2)依公允價值衡量之透過其他綜合損益按公允價值衡量金融資產。

2.功能性貨幣及表達貨幣

本公司係以營運所處主要經濟環境之貨幣為其功能性貨幣。本個體財務報告係以本公司之功能性貨幣，新台幣表達。所有以新台幣表達之財務資訊均以新台幣千元為單位。

(三)外　　幣

1.外幣交易

外幣交易依交易日之匯率換算為功能性貨幣。於後續每一報導期間結束日(以下稱報導日)，外幣貨幣性項目依當日之匯率換算為功能性貨幣。以公允價值衡量之外幣非貨幣性項目依衡量公允價值當日之匯率換算為功能性貨幣，以歷史成本衡量之外幣非貨幣性項目則依交易日之匯率換算。

換算所產生之外幣兌換差異通常係認列於損益，惟以下情況係認列於其他綜合損益：

(1)指定為透過其他綜合損益按公允價值衡量之權益工具；

(2)指定為國外營運機構淨投資避險之金融負債於避險有效範圍內；或

(3)合格之現金流量避險於避險有效範圍內。

2.國外營運機構

國外營運機構之資產及負債，包括收購時產生之商譽及公允價值調整，係依報導日之匯率換算為本個體財務報告之表達貨幣，收益及費損項目係依當期平均匯率換算為本個體財務報告之表達貨幣，所產生之兌換差額均認列為其他綜合損益。

當處分國外營運機構致喪失控制、共同控制或重大影響時，與該國外營運機構相關之累計兌換差額係全數重分類為損益。部分處分含有國外營運機構之子公司時，相關累計兌換差額係按比例重新歸屬至非控制權益。部分處分含有國外營運機構之關聯企業或合資之投資時，相關累計兌換差額則按比例重分類至損益。

對國外營運機構之貨幣性應收或應付項目，若尚無清償計畫且不可能於可預見之未來予以清償時，其所產生之外幣兌換損益視為對該國外營運機構淨投資之一部分而認列為其他綜合損益。

(四)資產與負債區分流動與非流動之分類標準

符合下列條件之一之資產列為流動資產，非屬流動資產之所有其他資產則列為非流動資產：

1.預期於其正常營業週期中實現該資產，或意圖將其出售或消耗；

2.主要為交易目的而持有該資產；

3.預期於報導期間後十二個月內實現該資產；或

4.該資產為現金或約當現金，但於報導期間後至少十二個月將該資產交換或用以清償負債受到其他限制者除外。

符合下列條件之一之負債列為流動負債，非屬流動負債之所有其他負債則列為非流動負債：

1.預期將於正常營業週期中清償該負債；

2.主要為交易目的而持有該負債；

3.預期將於報導期間後十二個月內到期清償該負債；或

4.未具無條件將清償期限遞延至報導期間後至少十二個月之權利之負債。負債之條款，可能依交易對方之選擇，以發行權益工具而導致其清償者，並不影響其分類。

(五)現金及約當現金

現金包括庫存現金及活期存款。約當現金係指可隨時轉換成定額現金且價值變動風險甚小之短期並具高度流動性之投資。定期存款符合前述定義且持有目的係滿足短期現金承諾而非投資或其他目的者，列報約當現金。

(六)金融工具

應收帳款及所發行之債務證券原始係於產生時認列。所有其他金融資產及金融負債原始係於本公司成為金融工具合約條款之一方時認列。非透過損益按公允價值衡量之金融資產(除不包含重大財務組成部分之應收帳款外)或金融負債原始係按公允價值加計直接可歸屬於該取得或發行之交易成本衡量。不包含重大財務組成部分之應收帳款原始係按交易價格衡量。

1.金融資產

金融資產之購買或出售符合慣例交易者，本公司對以相同方式分類之金融資產，其所有購買及出售一致地採交易日或交割日會計處理。

原始認列時金融資產分類為：按攤銷後成本衡量之金融資產、透過其他綜合損益按公允價值衡量之債務工具投資、透過其他綜合損益按公允價值衡量之權益工具投資。本公司僅於改變管理金融資產之經營模式時，始自下一個報導期間之首日起重分類所有受影響之金融資產。

(1)按攤銷後成本衡量之金融資產

金融資產同時符合下列條件，且未指定為透過損益按公允價值衡量時，係按攤銷後成本衡量：

・係在以收取合約現金流量為目的之經營模式下持有該金融資產。

・該金融資產之合約條款產生特定日期之現金流量，完全為支付本金及流通在外本金金額之利息。

該等資產後續以原始認列金額加減計採有效利息法計算之累積攤銷數，並調整任何備抵損失之攤銷後成本衡量。利息收入、外幣兌換損益及減損損失係認列於損益。除列時，將利益或損失列入損益。

(2)透過其他綜合損益按公允價值衡量之金融資產

債務工具投資同時符合下列條件，且未指定為透過損益按公允價值衡量時，係透過其他綜合損益按公允價值衡量：

・係在以收取合約現金流量及出售為目的之經營模式下持有該金融資產。

・該金融資產之合約條款產生特定日期之現金流量，完全為支付本金及流通在外本金金額之利息。

本公司於原始認列時，可作一不可撤銷之選擇，將非持有供交易之權益工具投資後續公允價值變動列報於其他綜合損益。前述選擇係按逐項工具基礎所作成。

屬債務工具投資者後續按公允價值衡量。按有效利息法計算之利息收入、外幣兌換損益及減損損失認列於損益，其餘淨利益或損失係認列為其他綜合損益。於除列時，累計之其他綜合損益金額重分類至損益。

屬權益工具投資者後續按公允價值衡量。股利收入(除非明顯代表部分投資成本之回收)係認列於損益。其餘淨利益或損失係認列為其他綜合損益且不重分類至損益。

權益投資之股利收入於本公司有權利收取股利之日認列(通常係除息日)。

(3)透過損益按公允價值衡量之金融資產

非屬上述按攤銷後成本衡量或透過其他綜合損益按公允價值衡量之金融資產，係透過損益按公允價值衡量。本公司於原始認列時，為消除或重大減少會計配比不當，得不可撤銷地將符合按攤銷後成本衡量或透過其他綜合損益按公允價值衡量條件之金融資產，指定為透過損益按公允價值衡量之金融資產。

該等資產後續按公允價值衡量，其淨利益或損失(包含任何股利及利息收入)係認列為損益。

(4)經營模式評估

本公司係以組合層級評估持有金融資產之經營模式之目的，此係最能反映經營管理方式及提供資料予管理階層之方式，考量資訊包括：

・所述之投資組合政策及目標，及該等政策之運作。包括管理階層之策略是否係著重於賺得合約現金流量、維持特定利息收益率組合、使金融資產之存續期間與相關負債或預期現金流出之存續期間相配合或藉由出售金融資產實現現金流量；

・經營模式之績效及該經營模式下持有之金融資產如何評估及如何對企業之主要管理人員報告；

・影響經營模式績效(及該經營模式下持有之金融資產)之風險及該風險之管理方式；
・該業務之經理人之薪酬決定方式，例如：該薪酬究係以所管理資產之公允價值或所收取之合約現金流量；及
・以前各期出售金融資產之頻率、金額及時點，以及該等出售之理由及對未來出售活動之預期。

依上述經營目的，移轉金融資產予第三方之交易若不符合除列條件，則非屬上述所指之出售，此與本公司繼續認列該資產之目的一致。

持有供交易及以公允價值基礎管理並評估績效之金融資產，係透過損益按公允價值衡量。

(5)評估合約現金流量是否完全為支付本金及流通在外本金金額之利息

依評估目的，本金係金融資產於原始認列時之公允價值，利息係由下列對價組成：貨幣時間價值、與特定期內流通在外本金金額相關之信用風險、其他基本放款風險與成本及利潤邊際。

評估合約現金流量是否完全為支付本金及流通在外本金金額之利息，本公司考量金融工具合約條款，包括評估金融資產是否包含一項可改變合約現金流量時點或金額之合約條款，導致其不符合此條件。於評估時，本公司考量：

・任何會改變合約現金流量時點或金額之或有事項；
・可能調整合約票面利率之條款，包括變動利率之特性；
・提前還款及展延特性；及
・本公司之請求權僅限於源自特定資產之現金流量之條款(例如無追索權特性)。

(6)金融資產減損

本公司針對按攤銷後成本衡量之金融資產(包括現金及約當現金、按攤銷後成本衡量之金融資產、應收票據及應收帳款、其他應收款、存出保證金及其他金融資產等)、透過其他綜合損益按公允價值衡量之債務工具投資及合約資產之預期信用損失認列備抵損失。

下列金融資產係按十二個月預期信用損失金額衡量備抵損失，其餘係按存續期間預期信用損失金額衡量：

・判定債務證券於報導日之信用風險低；及
・其他債務證券及銀行存款之信用風險(即金融工具之預期存續期間發生違約之風險)自原始認列後未顯著增加。

應收帳款及合約資產之備抵損失係按存續期間預期信用損失金額衡量。

於判定自原始認列後信用風險是否已顯著增加時，本公司考量合理且可佐證之資訊(無需過度成本或投入即可取得)，包括質性及量化資訊，及根據本公司之歷史經驗、信用評估及前瞻性資訊所作之分析。

若合約款項逾期超過一天，本公司假設金融資產之信用風險已顯著增加。

若合約款項逾期超過六十天，或借款人不太可能履行其信用義務支付全額款項予本公司時，本公司視為該金融資產發生違約。

若金融工具之信用風險評等相當於全球所定義之「投資等級」(為標準普爾之投資等級BBB-、穆迪之投資等級Baa3或中華信評之投資等級twA，或高於該等級者)，本公司視為該債務證券之信用風險低。

存續期間預期信用損失係指金融工具預期存續期間所有可能違約事項產生之預期信用損失。

十二個月預期信用損失係指金融工具於報導日後十二個月內可能違約事項所產生之預期信用損失(或較短期間，若金融工具之預期存續期間短於十二個月時)。

衡量預期信用損失之最長期間為本公司暴露於信用風險之最長合約期間。

預期信用損失為金融工具預期存續期間信用損失之機率加權估計值。信用損失係按所有現金短收之現值衡量，亦即本公司依據合約可收取之現金流量與本公司預期收取之現金流量之差額。預期信用損失係按金融資產之有效利率折現。

於每一報導日本公司評估按攤銷後成本衡量金融資產及透過其他綜合損益按公允價值衡量之債務證券是否有信用減損。對金融資產之估計未來現金流量具有不利影響之一項或多項事項已發生時，該金融資產已信用減損。金融資產已信用減損之證據包括有關下列事項之可觀察資料：

- 借款人或發行人之重大財務困難；
- 違約，諸如延滯或逾期超過六十天；
- 因與借款人之財務困難相關之經濟或合約理由，本公司給予借款人原本不會考量之讓步；
- 借款人很有可能會聲請破產或進行其他財務重整；或
- 由於財務困難而使該金融資產之活絡市場消失。

按攤銷後成本衡量之金融資產之備抵損失係自資產之帳面金額中扣除。透過其他綜合損益按公允價值衡量債務工具投資之備抵損失係調整損益及認列於其他綜合損益(而不減少資產之帳面金額)。

當本公司對回收金融資產整體或部分無法合理預期時，係直接減少其金融資產總帳面金額。對個人戶，本公司之政策係依類似資產過去回收經驗，於金融資產逾期超過2年時沖銷總帳面金額。對公司戶，本公司係以是否合理預期可回收之基礎個別分析沖銷之時點及金額。本公司預期已沖銷金額將不會重大迴轉。然而，已沖銷之金融資產仍可強制執行，以符合本公司回收逾期金額之程序。

(7)金融資產之除列

本公司僅於對來自該資產現金流量之合約權利終止，或已移轉金融資產且該資產所有權之幾乎所有之風險及報酬已移轉予其他企業，或既未移轉亦未保留所有權之幾乎所有風險及報酬且未保留該金融資產之控制時，始將金融資產除列。

本公司簽訂移轉金融資產之交易，若保留已移轉資產所有權之所有或幾乎所有風險及報酬，則仍持續認列於資產負債表。

2.金融負債及權益工具

(1)負債或權益之分類

本公司發行之債務及權益工具係依據合約協議之實質與金融負債及權益工具之定義分類為金融負債或權益。

(2)權益交易

權益工具係指表彰本公司於資產減除其所有負債後剩餘權益之任何合約。本公司發行之權益工具係以取得之價款扣除直接發行成本後之金額認列。

(3)金融負債

金融負債係分類為攤銷後成本或透過損益按公允價值衡量。金融負債若屬持有供交易、衍生工具或於原始認列時指定，則分類為透過損益按公允價值衡量。透過損益按公允價值衡量之金融負債係以公允價值衡量，且相關淨利益及損失，包括任何利息費用，係認列於損益。

其他金融負債後續採有效利息法按攤銷後成本衡量。利息費用及兌換損益係認列於損益。除列時之任何利益或損失亦係認列於損益。

(4)金融負債之除列

本公司係於合約義務已履行、取消或到期時，除列金融負債。當金融負債條款修改且修改後負債之現金流量有重大差異，則除列原金融負債，並以修改後條款為基礎按公允價值認列新金融負債。

除列金融負債時，其帳面金額與所支付或應支付對價總額(包含任何所移轉之非現金資產或承擔之負債)間之差額認列為損益。

(5)金融資產及負債之互抵

金融資產及金融負債僅於合併公司目前有法律上有可執行之權利進行互抵及有意圖以淨額交割或同時變現資產及清償負債時，方予以互抵並以淨額表達於資產負債表。

(七)投資關聯企業

關聯企業係指本公司對其財務及營運政策具有重大影響，但非控制或聯合控制者。

本公司對於關聯企業之權益採用權益法處理。權益法下，原始取得時係依成本認列，投資成本包含交易之成本。投資關聯企業之帳面金額包括原始投資時所辨認之商譽，減除任何累計減損損失。

個體財務報告包括自具有重大影響之日起至喪失重大影響之日止，於進行與本公司會計政策一致性之調整後，本公司依權益比例認列各該投資關聯企業之損益及其他綜合損益之金額。當關聯企業發生非損益及其他綜合損益之權益變動且不影響本公司對其之持股比例時，本公司將所有權益變動按持股比例認列為資本公積。

本公司與關聯企業間之交易所產生之未實現利益及損失，僅在非關係人投資者對關聯企業之權益範圍內，認列於企業財務報表。

當本公司依比例應認列關聯企業之損失份額等於或超過其在關聯企業之權益時，即停止認列其損失，而僅於發生法定義務、推定義務或已代該被投資公司支付款項之範圍內，認列額外之損失及相關負債。

關聯企業發行新股時，若本公司未按持股比例認購，致使持股比例發生變動，並因而使投資之股權淨值發生增減時，其增減數調整資本公積及採用權益法之投資；若此項調整係沖減資本公積，但由採用權益法之投資所產生之資本公積餘額不足時，其差額則借記保留盈餘。惟若屬本公司未按持股比例認購，致使其對關聯企業之所有權權益減少者，先前於其他綜合損益中所認列與該關聯企業有關之金額係按減少比例重分類，其會計處理之基礎與關聯企業若直接處分相關資產或負債所必須遵循之基礎相同。

(八)投資子公司

於編製個體財務報告時，本公司對具控制力之被投資公司係採權益法評價。在權益法下，個體財務報告當期損益及其他綜合損益與合併基礎編製之財務報告中當期損益及其他綜合損益歸屬於母公司業主之分攤數相同，且個體財務報告業主權益與合併基礎編製之財務報告中歸屬於母公司業主之權益相同。

本公司對子公司所有權權益之變動，未導致喪失控制者，作為與業主間之權益交易處理。

(九)投資性不動產

投資性不動產係指持有供賺取租金或資產增值或二者兼具，而非供正常營業出售、用於生產、提供商品或勞務或作為行政管理目的之不動產。投資性不動產原始以成本衡量，後續以成本減累計折舊及累計減損衡量，其折舊方法、耐用年限及殘值比照不動產、廠房及設備規定處理。

投資性不動產處分利益或損失(以淨處分價款與該項目之帳面金額間之差額計算)係認列於損益。

投資性不動產之租金收益係於租賃期間按直線法認列於營業外收入。給與之租賃誘因係於租賃期間認列為租賃收益之一部分。

(十)不動產、廠房及設備

1.認列與衡量

不動產、廠房及設備項目係依成本(包括資本化之借款成本)減累計折舊及任何累計減損衡量。

不動產、廠房及設備之重大組成部分耐用年限不同時，則視為不動產、廠房及設備之單獨項目(主要組成部分)處理。

不動產、廠房及設備之處分利益或損失係認列於損益。

2.後續成本

後續支出僅於其未來經濟效益很有可能流入本公司時始予以資本化。

3.折　　舊

折舊係依資產成本減除殘值計算，並採直線法於每一組成部分之估計耐用年限內認列於損益。

土地不予提列折舊。

當期及比較期間之估計耐用年限如下：

(1)房屋建築：50年

(2)辦公設備：1~5年

(3)租賃改良：1~5年

本公司於每一報導日檢視折舊方法、耐用年限及殘值，並於必要時適當調整。

4.重分類至投資性不動產

當供自用之不動產變更用途為投資性不動產時，該項不動產係以變更用途時之帳面金額重分類為投資性不動產。

(十一)租　　賃

1.租賃之判斷

本公司係於合約成立日評估合約是否係屬或包含租賃，若合約轉讓對已辨認資產之使用之控制權一段時間以換得對價，則合約係屬或包含租賃。為評估合約是否係屬租賃，本公司針對以下項目評估：

(1)該合約涉及使用一項已辨認資產，該已辨認資產係於合約中被明確指定或藉由於可供使用之時被隱含指定，其實體可區分或可代表實質所有產能。若供應者具有可替換該資產之實質性權利，則該資產並非已辨認資產；且

(2)客戶於整個使用期間具有取得來自使用已辨認資產之幾乎所有經濟效益之權利；且

(3)客戶於符合下列情況之一時，在整個使用期間取得主導已辨認資產之使用之權利：

- 客戶在整個使用期間具有主導已辨認資產之使用方式及使用目的之權利；或
- 有關該資產之使用方式及使用目的之攸關決策係預先決定，且：
  - 客戶在整個使用期間具有操作該資產之權利，且供應者並無改變該等操作指示之權利；或
  - 客戶設計該資產之方式已預先決定其整個使用期間之使用方式及使用目的。

2.承租人

本公司於租賃開始日認列使用權資產及租賃負債，使用權資產係以成本為原始衡量，該成本包含租賃負債之原始衡量金額，調整租賃開始日或之前支付之任何租賃給付，並加計所發生之原始直接成本及為拆卸、移除標的資產及復原其所在地點或標的資產之估計成本，同時減除收取之任何租賃誘因。

使用權資產後續於租賃開始日至使用權資產之耐用年限屆滿時或租賃期間屆滿時兩者之較早者以直線法提列折舊。此外，本公司定期評估使用權資產是否發生減損並處理任何已發生之減損損失，並於租賃負債發生再衡量的情況下配合調整使用權資產。

租賃負債係以租賃開始日尚未支付之租賃給付之現值為原始衡量。若租賃隱含利率容易確定，則折現率為該利率，若並非容易確定，則使用本公司之增額借款利率。一般而言，本公司係採用其增額借款利率為折現率。

計入租賃負債衡量之租賃給付包括：

(1)固定給付，包括實質固定給付；

(2)取決於某項指數或費率之變動租賃給付，採用租賃開始日之指數或費率為原始衡量；

(3)預期支付之殘值保證金額；及

(4)於合理確定將行使購買選擇權或租賃終止選擇權時之行使價格或所須支付之罰款。

租賃負債後續係以有效利息法計提利息，並於發生以下情況時再衡量其金額：

(1)用以決定租賃給付之指數或費率變動導致未來租賃給付有變動；

(2)預期支付之殘值保證金額有變動；

(3)標的資產購買選擇權之評估有變動；

(4)對是否行使延長或終止選擇權之估計有所變動，而更改對租賃期間之評估；

(5)租賃標的、範圍或其他條款之修改。

租賃負債因前述用以決定租賃給付之指數或費率變動、殘值保證金額有變動以及購買、延長或終止選擇權之評估變動而再衡量時，係相對應調整使用權資產之帳面金額，並於使用權資產之帳面金額減至零時，將剩餘之再衡量金額認列於損益中。

對於減少租賃範圍之租賃修改，則係減少使用權資產之帳面金額以反映租賃之部分或全面終止，並將其與租賃負債再衡量金額間之差額則認列於損益中。

若協議包含租賃及非租賃組成部分，本公司係以相對單獨價格為基礎將合約中之對價分攤至個別租賃組成部份。惟，於承租土地及建物時，本公司選擇不區分非租賃組成部分而將租賃組成部分及非租賃組成部分視為單一租賃組成部分處理。

針對影印機及部份辦公室之短期租賃及低價值標的資產租賃，本公司選擇不認列使用權資產及租賃負債，而係將相關租賃給付依直線基礎於租賃期間內認列為費用。

3.出租人

本公司為出租人之交易，係於租賃成立日將租賃合約依其是否移轉附屬於標的資產所有權之幾乎所有風險與報酬分類，若是則分類為融資租賃，否則分類為營業租賃。於評估時，本公司考量包括租賃期間是否涵蓋標的資產經濟年限之主要部分等相關特定指標。

若本公司為轉租出租人，則係分別處理主租賃及轉租交易，並以主租賃所產生之使用權資產評估轉租交易之分類。若主租賃為短期租賃並適用認列豁免，則應將其轉租交易分類為營業租賃。

若協議包含租賃及非租賃組成部分，本公司使用國際財務報導準則第十五號之規定分攤合約中之對價。

針對營業租賃，本公司採直線基礎將所收取之租賃給付於租賃期間內認列為租金收入。

(十二)無形資產

1.認列及衡量

收購子公司產生之商譽係以成本減累計減損予以衡量。

研究活動相關支出於發生時認列為損益。

發展支出僅於其能可靠衡量、產品或流程之技術或商業可行性已達成、未來經濟效益很有可能流入本公司，及本公司意圖且具充足資源以完成該發展且加以使用或出售該資產時，始予以資本化。其他發展支出則於發生時認列於損益。原始認列後，資本化之發展支出以其成本減除累計攤銷及累計減損後之金額衡量。

本公司取得其他有限耐用年限之無形資產，包括客戶關係、電腦軟體及商標權等，係以成本減除累計攤銷與累計減損後之金額衡量。

2.後續支出

後續支出僅於可增加相關特定資產之未來經濟效益時始予以資本化。所有其他支出於發生時認列於損益，包括內部發展之商譽及品牌。

3.攤　　銷

除商譽外，攤銷係依資產成本減除估計殘值計算，並自無形資產達可供使用狀態起，採直線法於其估計耐用年限內認列為損益。

當期及比較期間之估計耐用年限如下：

(1)商標權：6～10年

(2)電腦軟體成本：2～5年

(3)客戶關係及資料庫：10年

本公司於每一報導日檢視無形資產之攤銷方法、耐用年限及殘值，並於必要時適當調整。

(十三)非金融資產減損

本公司於每一報導日評估是否有跡象顯示非金融資產(除合約資產及遞延所得稅資產外)之帳面金額可能有減損。若有任一跡象存在，則估計該資產之可回收金額。商譽係每年定期進行減損測試。

為減損測試之目的，係將現金流入大部分獨立於其他個別資產或資產群組之現金流入之一組資產作為最小可辨認資產群組。企業合併取得之商譽係分攤至預期可自合併綜效受益之各現金產生單位或現金產生單位群組。

可回收金額為個別資產或現金產生單位之公允價值減處分成本與其使用價值孰高者。於評估使用價值時，估計未來現金流量係以稅前折現率折算至現值，該折現率應反映現時市場對貨幣時間價值及對該資產或現金產生單位特定風險之評估。

個別資產或現金產生單位之可回收金額若低於帳面金額，則認列減損損失。

減損損失係立即認列於損益，且係先減少該現金產生單位受攤商譽之帳面金額，次就該單位內其他各資產帳面金額之比例減少各該資產帳面金額。

商譽減損損失不予迴轉。商譽以外之非金融資產則僅在不超過該資產若未於以前年度認列減損損失時所決定之帳面金額(減除折舊或攤銷)之範圍內迴轉。

(十四)收入之認列

1.客戶合約之收入

收入係按移轉商品或勞務而預期有權取得之對價衡量。本公司係於對商品或勞務之控制移轉予客戶而滿足履約義務時認列收入。本公司依主要收入項目說明如下：

(1)網路廣告平台服務

本公司提供客戶廣告刊登服務，並於提供勞務之財務報導期間認列相關收入。固定價格合約係以截至報導日實際已提供服務佔總服務之比例為基礎認列收入，該比例係客戶使用服務之時間經過相對於合約約定期間之比例決定。

若情況改變，將修正對收入、成本及完成程度之估計，並於管理階層得知情況改變而作修正之期間將造成之增減變動反映於損益。

固定價格合約下，客戶依約定之時程支付固定金額之款項。已提供之勞務超過支付款時，認列合約資產；支付款超過已提供之勞務，則認列合約負債。

(2)佣金收入

當本公司提供網路交易平台服務時，本公司僅做為平台之提供者，於買賣雙方確認完成交易時，依據交易金額收取固定比例之金額為佣金收入。

(3)財務組成部分

本公司預期所有客戶合約移轉商品或勞務予客戶之時間與客戶為該商品或勞務付款之時間間隔皆不超過一年，因此，本公司不調整交易價格之貨幣時間價值。

2.客戶合約成本

(1)取得合約之增額成本

本公司若預期可回收其取得客戶合約之增額成本，係將該等成本認列為資產。取得合約之增額成本係為取得客戶合約所發生且若未取得該合約則不會發生之成本。無論合約是否取得均會發生之取得合約成本係於發生時認列為費用，除非該等成本係無論合約是否已取得均明確可向客戶收取。

本公司採用準則之實務權宜作法，若取得合約之增額成本認列為資產且該資產之攤銷期間為一年以內，係於該增額成本發生時將其認列為費用。

(2)履行合約之成本

履行客戶合約所發生之成本若非屬其他準則範圍內(國際會計準則第二號「存貨」、國際會計準則第十六號「不動產、廠房及設備」或國際會計準則第三十八號「無形資產」)，本公司僅於該等成本與合約或可明確辨認之預期合約直接相關、會產生或強化未來將被用於滿足(或持續滿足)履約義務之資源，且預期可回收時，始將該等成本認列為資產。

一般及管理成本、用以履行合約但未反映於合約價格之浪費之原料、人工或其他資源成本、與已滿足(或已部分滿足)履約義務相關之成本，以及無法區分究係與未滿足履約義務或已滿足(或已部分滿足)履約義務相關之成本，係於發生時認列為費用。

(十五)員工福利

1.確定提撥計畫

確定提撥計畫之提撥義務係於員工提供服務期間內認列為費用。預付提撥數將導致退還現金或減少未來支付之範圍內，列為一項資產。

2.短期員工福利

短期員工福利義務係於提供時認列為費用。若係因員工過去提供服務而使合併公司負有現時之法定或推定支付義務，且該義務能可靠估計時，將該金額認列為負債。

(十六)股份基礎給付交易

權益交割之股份基礎給付協議以給與日之公允價值，於該獎酬之既得期間內，認列費用並增加相對權益。認列之費用係隨預期符合服務條件及非市價既得條件之獎酬數量予以調整；而最終認列之金額係以既得日符合服務條件及非市價既得條件之獎酬數量為基礎衡量。

有關股份基礎給付獎酬之非既得條件，已反映於股份基礎給付給與日公允價值之衡量，且預期與實際結果間之差異無須作核實調整。

現金交割之股份增值權應給付予員工之公允價值金額，係於員工達到可無條件取得報酬之期間內，認列費用並增加相對負債。於各報導日及交割日依股份增值權之公允價值重新衡量該負債，其任何變動係認列為損益。

本公司股份基礎給付之給與日為董事會通過增資基準日之日。

(十七)所得稅

所得稅包括當期及遞延所得稅。除與企業合併、直接認列於權益或其他綜合損益之項目相關者外，當期所得稅及遞延所得稅應認列於損益。

本公司判斷與所得稅相關之利息或罰款(包括不確定之稅務處理)不符合所得稅之定義，因此係適用國際會計準則第三十七號之會計處理。

當期所得稅包括依據當年度課稅所得(損失)計算之預計應付所得稅或應收退稅款，及任何對以前年度應付所得稅或應收退稅款之調整。其金額係反映所得稅相關不確定性(若有)後，按報導日之法定稅率或實質性立法之稅率衡量預期將支付或收取款項之最佳估計值。

遞延所得稅係就資產及負債於財務報導目的之帳面金額與其課稅基礎之暫時性差異予以衡量認列。下列情況產生之暫時性差異不予認列遞延所得稅：

1.非屬企業合併之交易原始認列之資產或負債，且於交易當時不影響會計利潤及課稅所得(損失)者；
2.因投資子公司、關聯企業及合資權益所產生之暫時性差異，合併公司可控制暫時性差異迴轉之時點且很有可能於可預見之未來不會迴轉者；以及
3.商譽原始認列所產生之應課稅暫時性差異。

遞延所得稅係以預期暫時性差異迴轉時之稅率衡量，採用報導日之法定稅率或實質性立法稅率為基礎，並已反映所得稅相關不確定性(若有)。

合併公司僅於同時符合下列條件時，始將遞延所得稅資產及遞延所得稅負債互抵：

1.有法定執行權將當期所得稅資產及當期所得稅負債互抵；且
2.遞延所得稅資產及遞延所得稅負債與下列由同一稅捐機關課徵所得稅之納稅主體之一有關；

(1)同一納稅主體；或

(2)不同納稅主體，惟各主體意圖在重大金額之遞延所得稅資產預期回收及遞延所得稅負債預期清償之每一未來期間，將當期所得稅負債及資產以淨額基礎清償，或同時實現資產及清償負債。

對於未使用之課稅損失及未使用所得稅抵減遞轉後期，與可減除暫時性差異，在很有可能有未來課稅所得可供使用之範圍內，認列為遞延所得稅資產。並於每一報導日予以重評估，就相關所得稅利益非屬很有可能實現之範圍內予以調減；或在變成很有可能有足夠課稅所得之範圍內迴轉原已減少之金額。

(十八)每股盈餘

本公司列示歸屬於本公司普通股權益持有人之基本及稀釋每股盈餘。本公司基本每股盈餘係以歸屬於本公司普通股權益持有人之損益，除以當期加權平均流通在外普通股股數計算之。稀釋每股盈餘則係將歸屬於本公司普通股權益持有人之損益及加權平均流通在外普通股股數，分別調整所有潛在稀釋普通股之影響後計算之。本公司之潛在稀釋普通股包括給與員工之股票選擇權 。

(十九)部門資訊

本公司已於合併財務報告揭露部門資訊，因此個體財務報告不揭露部門資訊。

五、重大會計判斷、估計及假設不確定性之主要來源

管理階層依「證券發行人財務報告編製準則」編製本個體財務報告時，必須作出判斷、估計及假設，其將對會計政策之採用及資產、負債、收益及費用之報導金額有所影響。實際結果可能與估計存有差異。

管理階層持續檢視估計及基本假設，會計估計變動於變動期間及受影響之未來期間予以認列。

本公司所採用之會計政策未有涉及重大判斷，且對本個體財務報告已認列金額有重大影響之情形。

對於假設及估計之不確定性中，並未存有將於次一年度造成重大調整之重大風險。

本公司之會計政策及揭露包含採用公允價值衡量其金融、非金融資產及負債。本公司針對公允價值衡量建立相關內部控制制度。其中包括建立評價小組以負責複核所有重大之公允價值衡量(包括第三等級公允價值)，並直接向財務長報告。評價小組定期複核重大不可觀察之輸入值及調整。如果用於衡量公允價值之輸入值是使用外部第三方資訊(例如經紀商或訂價服務機構)，評價小組將評估第三方所提供支持輸入值之證據，以確定該評價及其公允價值等級分類係符合國際財務報導準則之規定。

本公司在衡量其資產和負債時，盡可能使用市場可觀察之輸入值。公允價值之等級係以評價技術使用之輸入值為依據歸類如下：

(一)第一級：相同資產或負債於活絡市場之公開報價(未經調整)。

(二)第二級：除包含於第一級之公開報價外，資產或負債之輸入參數係直接(即價格)或間接(即由價格推導而得)可觀察。

(三)第三級：資產或負債之輸入參數非基於可觀察之市場資料(非可觀察參數)。

衡量公允價值所採用假設之相關資訊請詳下列附註六(廿三)。

六、重要會計項目之說明

(一)現金及約當現金

	109.12.31	108.12.31
現金	$ 50	50
支存及活期存款	514,691	458,719
合併現金流量表所列之現金及約當現金	**$ 514,741**	**458,769**

本公司金融資產及負債之利率風險及敏感度分析之揭露請詳附註六(廿三)。

(二)透過損益按公允價值衡量之金融資產

	109.12.31	108.12.31
指定透過損益按公允價值衡量之金融資產：		
瑞士信貸銀行人民幣債券	$ 6,296	-
蘋果公司美元債券	16,513	-
合　　計	**$ 22,809**	**-**

(三)透過其他綜合損益按公允價值衡量之金融資產

	109.12.31	108.12.31
透過其他綜合損益按公允價值衡量之債務工具：		
沙烏地阿拉伯國家石油美元公司債券	$ -	17,294
其　　他	14,965	14,762
小　　計	14,965	32,056
透過其他綜合損益按公允價值衡量之權益工具：		
國內上市(櫃)公司股票	14,417	24,983
國內非上市(櫃)公司股票	111,915	98,629
小　　計	126,332	123,612
合　　計	**$ 141,297**	**155,668**

1.透過其他綜合損益按公允價值衡量之債務工具投資

本公司評估係藉由收取合約現金流量及出售金融資產達成目的之經營模式持有上列債券投資，列報於透過其他綜合損益按公允價值衡量之金融資產。

本公司於民國一〇九年十二月十二日因公司投資策略，故出售指定透過其他綜合損益按公允價值衡量之債務工具，處分時之公允價值為17,838千元，累積處分利益計608千元，故已將前述累積處分利益自其他權益重分類至本期損益。

本公司於民國一〇八年八月十四日及十二月十六日因公司投資策略，故出售指定透過其他綜合損益按公允價值衡量之債務工具，處分時之公允價值分別為37,146千元及19,031千元，累積處分利益分別為80千元及465千元，故已將前述累積處分利益自其他權益重分類至本期損益。

2.透過其他綜合損益按公允價值衡量之權益工具投資

本公司持有該等權益工具投資為長期策略性投資且非為交易目的所持有，故已指定為透過其他綜合損益按公允價值衡量。

本公司因上列指定為透過其他綜合損益按公允價值衡量之權益工具投資，於民國一〇九年度及一〇八年度認列之股利收入分別為3,010千元及1,478千元。另本公司持有之佳林創業投資股份有限公司於民國一〇九年六月減資退回股款2,000千元。

3.信用風險(包括債務工具投資之減損)及市場風險資訊請詳附註六(廿四)。

4.上述金融資產皆未作為長期借款及融資額度擔保。

(四)應收票據及應收帳款

	109.12.31	108.12.31
應收票據	$ 1,045	4,045
應收帳款	94,855	103,261
減：備抵損失	(24,598)	(24,598)
	$ 71,302	**82,708**

1.本公司針對所有應收票據及應收帳款採用簡化作法估計預期信用損失，亦即使用存續期間預期信用損失衡量，為此衡量目的，該等應收票據及應收帳款係按代表客戶依據合約條款支付所有到期金額能力之共同信用風險特性予以分組，並已納入前瞻性之資訊，包括總體經濟及相關產業資訊。本公司應收票據及應收帳款之預期信用損失分析如下：

	109.12.31		
	應收帳款帳面金額	加權平均預期信用損失率	備抵存續期間預期信用損失
未逾期	$ 74,905	0%	3,603
逾期60天以下	-	10%~30%	-
逾期61天以上	20,995	30%~100%	20,995
	$ 95,900		**24,598**

	108.12.31		
	應收帳款帳面金額	加權平均預期信用損失率	備抵存續期間預期信用損失
未逾期	$ 87,118	0%	4,410
逾期60天以下	193	25%~50%	193
逾期61天以上	19,995	50%~100%	19,995
	$ 107,306		**24,598**

2.本公司應收票據及應收帳款之備抵損失變動表如下：

	109年度	108年度
期初餘額	$ 24,598	11,804
提列之減損損失	-	12,781
減損損失迴轉	-	13
期末餘額	**$ 24,598**	**24,598**

3.本公司之應收票據及應收帳款並未提供作為貼現或質押擔保。

(五)採用權益法之投資

本公司於報導日採用權益法之投資列示如下：

	109.12.31	108.12.31
子公司	$ 825,497	765,968
關聯企業	49,714	35,988
	$ 875,211	**801,956**

1.子公司

請參閱民國一〇九年度合併財務報告。

2.關聯企業

本公司採用權益法之關聯企業屬個別不重大者，其彙總財務資訊如下，該等財務資訊係於本公司之個體財務報告中所包含之金額：

	109.12.31	108.12.31
個別不重大關聯企業之權益之期末彙總帳面金額	**$ 49,714**	**35,988**

	109年度	108年度
歸屬於本公司之份額：		
繼續營業單位本期淨利	$ 29,206	17,382
其他綜合損益	-	-
綜合損益總額	**$ 29,206**	**17,382**

本公司並無任何與其他投資者共同承擔關聯企業之或有負債，或對關聯企業之負債負有個別責任而產生之或有負債。

本公司關聯企業將資金移轉予本公司之能力並未受有重大限制。

民國一〇九年及一〇八年十二月三十一日止，本公司採用權益法之關聯企業投資均未有提供作質押、擔保或受限制之情形。

(六)不動產、廠房及設備

本公司民國一〇九年度及一〇八年度不動產、廠房及設備之變動明細如下：

	土　地	房屋建築	辦公設備	租賃改良	未完工程及待驗設備	總　計
成本或認定成本：						
民國109年1月1日餘額	$ 172,284	142,641	77,201	15,780	12,500	420,406
增　添	-	3,623	5,720	-	-	9,343
重 分 類	-	11,905	-	-	(12,500)	(595)
處　分	-	-	(412)	-	-	(412)
民國109年12月31日餘額	**$ 172,284**	**158,169**	**82,509**	**15,780**	**-**	**428,742**
民國108年1月1日餘額	$ 131,656	101,961	73,540	9,327	-	316,484
增　添	31,310	36,400	4,974	6,453	12,500	91,637
重 分 類	9,318	4,280	-	-	-	13,598
處　分	-	-	(1,313)	-	-	(1,313)
民國108年12月31日餘額	**$ 172,284**	**142,641**	**77,201**	**15,780**	**12,500**	**420,406**
折舊及減損損失：						
民國109年1月1日餘額	$ -	25,971	64,518	10,033	-	100,522
本年度折舊	-	9,752	8,570	1,515	-	19,837
重 分 類	-	-	-	-	-	-
處　分	-	-	(400)	-	-	(400)
民國109年12月31日餘額	**$ -**	**35,723**	**72,688**	**11,548**	**-**	**119,959**
民國108年1月1日餘額	$ -	19,379	56,883	9,327	-	85,589
本年度折舊	-	7,042	8,948	706	-	16,696
重 分 類	-	(450)	-	-	-	(450)
處　分	-	-	(1,313)	-	-	(1,313)
民國108年12月31日餘額	**$ -**	**25,971**	**64,518**	**10,033**	**-**	**100,522**
帳面價值：						
民國109年12月31日	**$ 172,284**	**122,446**	**9,821**	**4,232**	**-**	**308,783**
民國108年12月31日	**$ 172,284**	**116,670**	**12,683**	**5,747**	**12,500**	**319,884**
民國108年1月1日	**$ 131,656**	**82,582**	**16,657**	**-**	**-**	**230,895**

民國一〇九年及一〇八年十二月三十一日，本公司不動產、廠房及設備均未作為任何長短期借款及融資額度擔保之情事。

(七)使用權資產

本公司承租房屋及建築及運輸設備等之成本、折舊，其變動明細如下：

	房屋及建築	運輸設備	總　計
使用權資產成本：			
民國109年1月1日餘額	$ 11,670	1,013	12,683
增　　添	-	1,816	1,816
減　　少	-	(167)	(167)
民國109年12月31日餘額	**$ 11,670**	**2,662**	**14,332**
民國108年1月1日餘額	$ 5,678	500	6,178
增　　添	6,352	513	6,865
減　　少	(360)	-	(360)
民國108年12月31日餘額	**$ 11,670**	**1,013**	**12,683**
使用權資產之折舊及減損損失：			
民國109年1月1日餘額	$ 2,041	426	2,467
提列折舊	2,512	573	3,085
減　　少	-	(167)	(167)
民國109年12月31日餘額	**$ 4,553**	**832**	**5,385**
民國108年1月1日餘額	$ -	-	-
提列折舊	2,401	426	2,827
減損損失迴轉	(360)	-	(360)
民國108年12月31日餘額	**$ 2,041**	**426**	**2,467**
帳面金額：			
民國109年12月31日	**$ 7,117**	**1,830**	**8,947**
民國108年12月31日	**$ 9,629**	**587**	**10,216**
民國108年1月1日	**$ 5,678**	**500**	**6,178**

(八)投資性不動產

投資性不動產係本公司所持有之自有資產，以營業租賃出租予第三方之辦公大樓。出租之投資性不動產其原始不可取消期間為一至三年，已出租之投資性不動產其租金收益均為固定金額。

	自有資產		
	土　地	房屋及建築	總　計
成本或認定成本：			
民國109年1月1日餘額	$ 71,336	42,527	113,863
重 分 類	-	-	-
民國109年12月31日餘額	**$ 71,336**	**42,527**	**113,863**
民國108年1月1日餘額	$ 82,693	40,506	123,199
本期新增	-	4,359	4,359
重 分 類	(11,357)	(2,338)	(13,695)
民國108年12月31日餘額	**$ 71,336**	**42,527**	**113,863**
折舊及減損損失：			
民國109年1月1日餘額	$ -	6,462	6,462
本年度折舊	-	1,672	1,672
重 分 類	-	-	-
民國109年12月31日餘額	**$ -**	**8,134**	**8,134**
民國108年1月1日餘額	$ -	4,012	4,012
本年度折舊	-	2,000	2,000
重 分 類	-	450	450
民國108年12月31日餘額	**$ -**	**6,462**	**6,462**
帳面金額：			
民國109年12月31日	**$ 71,336**	**34,393**	**105,729**
民國108年12月31日	**$ 71,336**	**36,065**	**107,401**
民國108年1月1日	**$ 82,693**	**36,494**	**119,187**
公允價值：			
民國109年12月31日			**$ 108,274**
民國108年12月31日			**$ 111,274**

投資性不動產包含數個出租予他人之商用不動產。每一租賃合約均包括原始不可取消之租期1~3年，其後續租期則與承租人協商，且未收取或有租金，相關資訊(包括租金收入及所發生之直接營運費用)請詳附註六(十三)。投資性不動產之公允價值係以內政部網站實價登錄最近期市場交易價格評估而得。

民國一〇九年及一〇八年十二月三十一日，本公司之投資性不動產均未有提供作質押擔保之情形。

(九)無形資產

本公司民國一〇九年度及一〇八年度無形資產之成本、攤銷及減損損失明細如下：

	商　譽	品牌/商標	客戶關係/求職資料/518電腦系統	其　他	總　計
成　本：					
民國109年1月1日餘額	$ 58,000	27,656	59,208	6,014	150,878
本期新增	-	-	-	680	680
其　他	-	-	-	-	-
民國109年12月31日餘額	**$ 58,000**	**27,656**	**59,208**	**6,694**	**151,558**
民國108年1月1日餘額	$ 58,000	27,818	59,208	5,777	150,803
本期新增	-	-	-	237	237
其　他	-	(162)	-	-	(162)
民國108年12月31日餘額	**$ 58,000**	**27,656**	**59,208**	**6,014**	**150,878**
攤銷及減損損失：					
民國109年1月1日餘額	$ -	14,927	31,084	4,131	50,142
本期攤銷	-	2,680	5,921	733	9,334
民國109年12月31日餘額	**$ -**	**17,607**	**37,005**	**4,864**	**59,476**
民國108年1月1日餘額	$ -	12,282	25,163	3,503	40,948
本期攤銷	-	2,807	5,921	628	9,356
其　他	-	(162)	-	-	(162)
民國108年12月31日餘額	**$ -**	**14,927**	**31,084**	**4,131**	**50,142**
帳面價值：					
民國109年12月31日	**$ 58,000**	**10,049**	**22,203**	**1,830**	**92,082**
民國108年12月31日	**$ 58,000**	**12,729**	**28,124**	**1,883**	**100,736**
民國108年1月1日	**$ 58,000**	**15,536**	**34,045**	**2,274**	**109,855**

1.攤銷費用

民國一〇九年度及一〇八年度無形資產攤銷費用列報於綜合損益表之下列項目：

	109年度	108年度
營業費用	**$ 9,334**	**9,317**

2.商譽之減損測試

本公司於民國一〇四年一月一日收購五一八網路科技股份有限公司所產生之商譽58,000千元，主要係來自預期518站台營業收入成長所帶來之效益。依國際會計準則第三十六號規定，企業合併取得之商譽，至少每年應進行減損測試，商譽之減損測試係將商譽分攤至預期因合併綜效而受益之現金產生單位，518站台本身為可產生獨立現金流量之現金產生單位，故商譽之減損係透過計算518站台之使用價值與淨資產帳面價值評估是否須提列減損。

本公司透過收購交易取得被收購者之客戶群，預期有助於對本公司其他站台帶來綜效，提升集團品牌效益，增添各站台間互相交叉宣傳機會。

基於管理階層執行減損測試之結果，518站台之可回收金額仍大於帳面金額，故未認列減損損失。

518站台之可回收金額係依據使用價值所決定，而該使用價值依據管理階層已核准之五年度財務預算之稅前現金流量預測計算，超過該五年期之現金流量採用下列所述之估計成長率推算。用於計算使用價值之關鍵假設如下：

	109.12.31	108.12.31
折現率	9.39%	10.94%

折現率係以本公司採用資本資產定價模式所決定之企業加權平均資金成本之稅前比率，並調整風險溢價以反映一般投資於權益之增額風險及現金產生單位特定之系統性風險。

3.擔　　保

民國一〇九年及一〇八年十二月三十一日，本公司之無形資產未有提供作質押及擔保情形。

(十)其他金融資產

本公司其他金融資產之明細如下：

	109.12.31	108.12.31
其他金融資產－流動	$ 104,590	104,590
其他應收款	554	905
受限制資產－流動	466,078	441,265
	$ 571,222	**546,760**

受限制資產－流動主要係供銀行擔保之質押定期存單及信託方式管理「8591寶物交易網」會員交易之代收款項，質押資產請詳附註八。

(十一)其他流動資產及其他非流動資產

本公司其他流動資產及其他非流動資產之明細如下：

	109.12.31	108.12.31
預付款項－流動	$ 4,976	3,247
暫付款－流動	6,833	2,407
小　　計	11,809	5,654
預付款項－非流動	10,150	-
存出保證金	638	628
使用權資產	8,947	10,216
小　　計	19,735	10,844
合　　計	**$ 31,544**	**16,498**

1.預付款項－流動

主要係預付系統使用費、網域服務費、租金及保險費等。

2.暫付款－流動

主要係暫付「8591寶物交易網」網站活動獎金及其他。

3.預付款項－非流動

主要係預付購屋之訂金。

(十二)其他應付款及代收款

本公司其他應付款及代收款之明細如下：

	109.12.31	108.12.31
當期所得稅負債	$ 74,178	71,309
應付員工酬勞	54,552	51,800
應付董監事酬勞	7,560	7,400
應付薪資	22,466	19,034
應付費用	53,060	30,973
其　　他	2,589	2,924
小　　計	214,405	183,441
代收款	429,414	414,788
合　　計	**$ 643,819**	**598,229**

代收款主要係「8591寶物交易網」會員繳款尚未完成交易之代收款項，該款項係存放於玉山銀行交易信託專戶中。

(十三)營業租賃

1.出租人租賃

本公司出租其投資性不動產，由於並未移轉付屬於標的資產所有權之幾乎所有風險與報酬，該等租賃合約係分類為營業租賃，請詳附註六(八)投資性不動產。

租賃給付之到期分析以報導日後將收取之未折現租賃給付總額列示如下表：

	109.12.31	108.12.31
一年內	$ 935	2,090
一年至五年	-	380
	$ 935	**2,470**

民國一〇九年度及一〇八年度由投資性不動產產生之租金收入分別為3,137千元及2,901千元。

(十四)員工福利

本公司之確定提撥計畫係依勞工退休金條例之規定，依勞工每月工資6%之提繳率，提撥至勞工保險局之勞工退休金個人專戶用。在此計畫下本公司提撥固定金額至勞工保險局或專戶後，即無支付額外金額之法定或推定義務。

本公司民國一〇九年度及一〇八年度確定提撥退休金辦法下之退休金費用分別為5,121千元及4,186千元，已提撥至勞工保險局。

(十五)所得稅

1.本公司民國一〇九年度及一〇八年度之所得稅費用明細如下：

	109年度	108年度
當期所得稅費用		
當期產生	$ 145,416	140,649
調整前期之當期所得稅	1,813	48
	147,229	140,697
遞延所得稅費用		
暫時性差異之發生及迴轉	4,311	9,066
	4,311	9,066
所得稅費用	**$ 151,540**	**149,763**

本公司民國一〇九年度及一〇八年度均無直接認列於權益或其他綜合損益之所得稅。

本公司民國一〇九年度及一〇八年度所得稅費用與稅前淨利之關係調節如下：

	109年度	108年度
稅前淨利	$ 778,939	750,922
依本公司所在地國內稅率計算之所得稅	155,787	150,184
不可扣抵之費用	130	-
免稅所得	(6,443)	(3,772)
未認列暫時性差異之變動	253	5,505
前期低估	1,813	48
未分配盈餘加徵	-	118
其他	-	(2,320)
	$ 151,540	**149,763**

2.遞延所得稅資產及負債

(1)未認列之遞延所得稅資產

本公司未認列之遞延所得稅資產之項目如下：

	109.12.31	108.12.31
可減除暫時性差異	**$ 13,289**	**10,427**

(2)已認列之遞延所得稅資產及負債

民國一〇九年度及一〇八年度遞延所得稅資產及負債之變動如下：

	未實現存貨跌價及呆滯損失	投資損失	其他	總計
遞延所得稅資產：				
民國109年1月1日餘額	$ -	12,000	2,497	14,497
(借記)貸記損益表	-	(3,000)	(1,342)	(4,342)
民國109年12月31日餘額	**$ -**	**9,000**	**1,155**	**10,155**
民國108年1月1日餘額	$ 680	20,294	2,521	23,495
(借記)貸記損益表	(680)	(8,294)	(24)	(8,998)
民國108年12月31日餘額	**$ -**	**12,000**	**2,497**	**14,497**

	其他
遞延所得稅負債：	
民國109年1月1日餘額	$ (81)
(借記)貸記損益表	31
民國109年12月31日餘額	**$ (50)**
民國108年1月1日餘額	$ (13)
(借記)貸記損益表	(68)
民國108年12月31日餘額	**$ (81)**

3.所得稅核定情形

本公司營利事業所得稅結算申報已奉稽徵機關核定至民國一〇七年度。

(十六)資本及其他權益

民國一〇九年及一〇八年十二月三十一日，本公司額定股本總額皆為500,000千元，實收股本總額分別為429,385千元及425,755千元，每股面額10元。

本公司民國一〇九年度及一〇八年度已發行股數調節表如下：

(以千股表達)

	普通股	
	109年度	**108年度**
期初餘額	42,576	42,579
註銷限制員工權利新股	-	(3)
發行限制員工權利新股	363	-
期末餘額	**42,939**	**42,576**

1.普通股之發行

本公司民國一〇八年度因員工未達成限制員工權利新股既得條件而收回註銷為3千股。

2.資本公積

本公司資本公積餘額內容如下：

	109.12.31	**108.12.31**
發行股票溢價	$ 313,411	338,956
員工認股權	2,269	2,269
限制員工新股	62,656	-
採權益法認列關聯企業及合資企業股權淨值之變動數	-	641
	$ 378,336	**341,866**

本公司分別於民國一〇九年六月十八日及一〇八年六月二十日經股東常會決議以發行股票溢價之資本公積25,545千元及80,900千元發放現金股利，每股分別發放0.6及1.9元。

依公司法規定，資本公積需優先填補虧損後，始得按股東原有股份之比例以已實現之資本公積發給新股或現金。前項所稱之已實現資本公積，包括超過票面金額發行股票所得之溢額及受領贈與之所得，依發行人募集與發行有價證券處理準則規定，得撥充資本之資本公積，每期撥充之合計金額，不得超過實收資本額百分之十。

3.保留盈餘

依本公司之章程規定，年度總決算如有盈餘，應先提繳稅款及彌補以往虧損，次提百分之十為法定盈餘公積，但法定盈餘公積已達本公司實收資本額時不在此限；另視公司營運需要及法令規定提列特別盈餘公積，其餘除派付股息外，如尚有盈餘併同期初未分配盈餘，由董事會擬具盈餘分配案提請股東會決議分派之。

本公司處於企業成長階段，股利種類將視未來資金需求及股本稀釋程度，適度採股票股利或現金股利發放，其中現金股利原則上不低於股利總數之10%，惟此項盈餘分配之種類及比率得視當年度實際獲利及資金狀況經股東會決議通過。

(1)法定盈餘公積

公司無虧損時，得經股東會決議，以法定盈餘公積發給新股或現金，惟以該項公積超過實收資本額百分之二十五之部分為限。

(2)特別盈餘公積

本公司於首次採用金管會認可之國際財務報導準則時，因選擇適用國際財務報導準則第一號「首次採用國際財務報導準則」豁免項目，帳列股東權益項下之累積換算調整數(利益)歸零轉列保留盈餘，而增加保留盈餘之金額為64千元，並依金管會民國101年4月6日金管證發字第1010012865號令規定提列相同數額之特別盈餘公積，並於使用、處分或重分類相關資產時，得就原提列特別盈餘公積之比例予以迴轉分派盈餘。民國一〇九年及一〇八年十二月三十一日特別盈餘公積餘額分別為223,776千元及200,278千元。

又依上段所述函令規定，本公司於分派可分配盈餘時，就當年度發生之帳列其他股東權益減項淨額與上段所提列特別盈餘公積餘額之差額，自當期損益與前期未分配盈餘補提列特別盈餘公積；屬前期累積之其他股東權益減項金額，則自前期未分配盈餘補提列特別盈餘公積不得分派。嗣後其他股東權益減項數額有迴轉時，得就迴轉部份分派盈餘。

(3)盈餘分配

本公司分別於民國一〇九年六月十八日及民國一〇八年六月二十日經股東會常決議民國一〇八年度及一〇七年度盈餘分配案，有關分派予業主之股利如下：

	108年度		107年度	
	配股率(元)	金額(千元)	配股率(元)	金額(千元)
分派予普通股業主之股利：				
現　　金	$ 12.20	**519,421**	10.60	**451,337**

本公司於民國一一〇年三月十八日經董事會擬議民國一〇九年度盈餘分配案及盈餘轉增資發行新股案，有關分派予業主股利之金額為每股現金股利12.00元及每股股票股利1.83元。

4.其他權益(稅後淨額)

	國外營運機構財務報表換算之兌換差額	透過其他綜合損益按公允價值衡量之金融資產未實現損益	員工未賺得酬勞	合計
民國109年1月1日餘額	$ (103,729)	(120,047)	-	(223,776)
換算國外營運機構淨資產所產生之兌換差額	(1,534)	-	-	(1,534)
透過其他綜合損益按公允價值衡量之金融資產未實現(損)益	-	(23,539)	-	(23,539)
處分透過其他綜合損益按公允價值衡量之權益工具	-	(31,589)	-	(31,589)
股份基礎給付酬勞成本	-	-	(56,193)	(56,193)
民國109年12月31日餘額	**$ (105,263)**	**(175,175)**	**(56,193)**	**(336,631)**
民國108年1月1日	$ (80,934)	(119,343)	(2,278)	(202,555)
換算國外營運機構淨資產所產生之兌換差額	(22,795)	-	-	(22,795)
透過其他綜合損益按公允價值衡量之金融資產未實現(損)益	-	(704)	-	(704)
股份基礎給付酬勞成本	-	-	2,278	2,278
民國108年12月31日餘額	**$ (103,729)**	**(120,047)**	**-**	**(223,776)**

(十七)股份基礎給付

本公司於民國一〇九年六月十八日及民國一〇五年六月十六日經股東常會決議分別發行限制員工權利新股424千股及737千股，授與對象以本公司正式編制內之全職且績效考核優良員工為限，業已向金融監督管理委員會證券期貨局申報生效。

本公司於民國一〇九年九月十七日及民國一〇五年九月十九日經董事會決議分別發行363千股及320千股，增資基準日分別為一〇九年十月十五日及一〇五年十月十四日。

民國一〇九年獲配上述限制員工權利新股之員工得無償取得所獲配之股份，並自取得之日起持續於本公司任職滿一年、二年、三年及四年時分別既得所獲配股份之50%、25%、15%及10%。

民國一〇五年獲配上述限制員工權利新股之員工得無償取得所獲配之股份，並自取得之日起持續於本公司任職滿一年、二年、三年仍在職時分別既得所獲配股份之40%、40%及20%。

員工獲配該新股後於未達既得條件前須全數交付本公司指定之機構信託保管，不得出售、質押、轉讓、贈與或作其他方式之處分；交付信託保管期間，該股份之股東會表決權由信託保管機構依相關法令規定執行之。獲配員工於取得新股後，若有違反限制員工權利新股發行辦法、勞動契約、保密契約、信託契約、誠信經營守則、道德行為準則、資通安全規則、工作規則及員工手冊者，其股份由本公司全數無償收回並予以註銷。

民國一〇九年十二月三十一日員工未賺得酬勞餘額為56,193千元，民國一〇八年十二月三十一日無餘額。本公司民國一〇九年度及民國一〇八年度因限制員工權利新股所產生之費用分別為10,093千元及3,194千元。

本公司限制員工權利新股相關資訊如下：

	109年度	108年度
1月1日流通在外數量	$ -	63
本期發行數	363	-
本期既得數	-	(60)
本期未達既得條件失效數	-	(3)
12月31日流通在外數量	**$ 363**	**-**

(十八)每股盈餘

民國一〇九年度及一〇八年度基本每股盈餘及稀釋每股盈餘之計算如下：

1.基本每股盈餘(千元)

	109年度	108年度
歸屬於本公司普通股權益持有人之淨利	**$ 627,399**	**601,159**
普通股加權平均流通在外股數(千股)	**42,576**	**42,529**
基本每股盈餘(元)	**$ 14.74**	**14.14**

2.稀釋每股盈餘(千元)

	109年度	108年度
歸屬於本公司普通股權益持有人之淨利	**$ 627,399**	**601,159**
普通股加權平均流通在外股數(千股)	42,576	42,529
具稀釋作用之潛在普通股之影響		
員工股票酬勞之影響	306	254
未既得之限制員工權利新股	8	48
期末加權平均流通在外股數		
(調整稀釋性潛在普通股影響後)	**42,890**	**42,831**
稀釋每股盈餘(元)	**$ 14.63**	**14.04**

(十九)客戶合約之收入

1.收入之細分

	109年度	108年度
主要地區市場：		
台　　灣	$ 1,487,428	1,413,137
主要產品/服務線：		
網路服務收入	$ 1,158,455	1,071,110
平台佣金收入	328,973	330,835
商品銷售	-	11,192
	$ 1,487,428	1,413,137

本公司上述收入中屬電子商務性質者於民國一〇九年度及一〇八年度分別為1,384,433千元及1,311,824千元，佔總收入皆為93%。

2.合約餘額

	109.12.31	108.12.31	108.1.1
應收帳款	$ 95,900	107,306	127,657
減：備抵損失	(24,598)	(24,598)	(11,804)
合　　計	$ 71,302	82,708	115,853
合約負債-網路服務收入	$ 227,739	196,687	184,469
合約負債-網路廣告招攬	-	-	1
合　　計	$ 227,739	196,687	184,470

應收帳款及其減損之揭露請詳附註六(四)。

民國一〇九年及一〇八年一月一日合約負債期初餘額於民國一〇九年度及一〇八年度認列為收入之金額分別為196,687千元及184,470千元。

(二十)員工及董事、監察人酬勞

依本公司章程規定，年度如有獲利，應提撥不低於1%為員工酬勞及不高於3%為董監事酬勞。但公司尚有累積虧損時，應預先保留彌補數額。前項員工酬勞發給股票或現金之對象，包括符合一定條件之控制或從屬公司員工。

本公司民國一〇九年度及一〇八年度估列之員工及董事、監察人酬勞如下：

	109年度	108年度
員工酬勞	$ 54,500	51,800
董事及監察人酬勞	7,560	7,400
	$ 62,060	59,200

員工及董事、監察人酬勞係以本公司各該段期間之稅前淨利扣除員工酬勞及董事及監察人酬勞前之金額乘上本公司章程擬訂定之員工酬勞及董事及監察人酬勞分派成數為估計基礎，並列報為民國一〇九年度及一〇八年度之營業成本或營業費用。其中員工酬勞以股票發放者，股票酬勞之股數計算基礎係依據董事會決議分派前一日計算。

前述董事會決議分派之員工及董事、監察人酬勞金額與本公司民國一〇九年度及一〇八年度個體財務報告估列金額並無差異，相關資訊可至公開資訊觀測站查詢。

(廿一)營業外收入及支出

1.利息收入

本公司民國一〇九年度及一〇八年度之利息收入明細如下：

	109年度	108年度
銀行存款利息	$ 2,644	3,665

2.其他收入

本公司民國一〇九年度及一〇八年度之其他收入明細如下：

	109年度	108年度
租金收入	$ 3,137	2,901
股利收入	3,010	1,478
手續費收入	6,498	8,105
其它收入	6,521	3,121
其他收入合計	$ 19,166	15,605

3.其他利益及損失

本公司民國一〇九年及一〇八年度之其他利益及損失明細如下：

	109年度	108年度
處分不動產、廠房及設備損失	$ (12)	-
處分投資利益	608	545
外幣兌換(損失)利益	(2,017)	1,158
透過損益按公允價值衡量之金融資產損失	(648)	-
什項支出	(925)	(87)
其他利益及損失淨額	$ (2,994)	1,616

4.財務成本

本公司民國一〇九年度及一〇八年度之財務成本明細如下：

	109年度	108年度
利息費用	$ 147	260

(廿二)其他綜合損益組成部分之重分類調整

本公司民國一〇九年度及一〇八年度之其他綜合損益組成部分之重分類調整明細如下：

	109年度	108年度
透過其他綜合損益按公允價值衡量之債務工具投資		
當年度產生之公允價值淨變動數	$ 2,356	584
公允價值淨變動數重分類至損益	(608)	(545)
認列於其他綜合損益之公允價值淨變動數	**$ 1,748**	**39**

(廿三)金融工具

1.金融工具之種類

(1)金融資產

	109.12.31	108.12.31
透過損益按公允價值衡量之金融資產：		
指定為透過損益按公允價值衡量之金融資產	$ 22,809	-
透過其他綜合損益按公允價值衡量之金融資產	141,297	155,668
按攤銷後成本衡量之金融資產		
現金及約當現金	514,741	458,769
應收票據及應收帳款	71,302	82,708
應收帳款—關係人	55,591	64,821
其他金融資產	571,222	546,760
小　　計	**1,212,856**	**1,153,058**
合　　計	**$ 1,376,962**	**1,308,726**

(2)金融負債

	109.12.31	108.12.31
攤銷後成本衡量之金融負債：		
應付票據及帳款	$ 3,440	14
應付帳款－關係人	52,018	76,535
其他應付款	214,405	183,441
代收款	429,414	414,788
合　　計	**$ 699,277**	**674,778**

2.信用風險

(1)信用風險最大暴險

金融資產之帳面價值代表最大信用暴險金額。

(2)信用風險集中情況

本公司之客戶群廣大且並無關聯，故信用風險集中度有限。

3.流動性風險

下表為金融負債之合約到期日，包含估計利息但不包含淨額協議之影響。

		合約現金流量	6個月以內
109年12月31日			
非衍生金融負債			
應付票據及帳款	$	3,440	3,440
應付帳款—關係人		52,018	52,018
其他應付款		214,405	214,405
代收款		429,414	429,414
	$	**699,277**	**699,277**
108年12月31日			
非衍生金融負債			
應付票據及帳款	$	14	14
應付帳款—關係人		76,535	76,535
其他應付款		183,441	183,441
代收款		414,788	414,788
	$	**674,778**	**674,778**

4.匯率風險

(1)匯率風險之暴險

本公司無暴露於重大外幣匯率風險之金融資產及負債。

5.利率分析

本公司未有金融資產及金融負債利率暴險，於本附註之流動性風險管理中說明。

6.權益價格風險

如報導日權益證券價格變動(兩期分析係採用相同基礎，且假設其他變動因素不變)，對綜合損益項目之影響如下：

	109年度		108年度	
報導日證券價格	其他綜合損益稅後金額	稅後損益	其他綜合損益稅後金額	稅後損益
上漲1%	**$ 1,263**	**-**	**1,236**	**-**
下跌1%	**$ (1,263)**	**-**	**(1,236)**	**-**

7.公允價值資訊

(1)金融工具之種類及公允價值

本公司透過其他綜合損益按公允價值衡量之金融資產係以重複性為基礎按公允價值衡量。各種金融資產及金融負債之帳面金額及公允價值(包括公允價值等級資訊，但非按公允價值衡量金融工具之帳面金額為公允價值之合理近似值者及租賃負債，依規定無須揭露公允價值資訊)列示如下：

	109.12.31				
		公允價值			
	帳面金額	第一級	第二級	第三級	合　計
透過損益按公允價值衡量之金融資產					
債券投資	$ 22,809	22,809	-	-	22,809
透過其他綜合損益按公允價值衡量之金融資產					
國內上市(櫃)私募股票	14,417	-	14,417	-	14,417
國內未上市(櫃)股票	111,915	-	-	111,915	111,915
基金投資	14,965	14,965	-	-	14,965
合　　計	**$ 164,106**	**37,774**	**14,417**	**111,915**	**164,106**

	108.12.31				
		公允價值			
	帳面金額	第一級	第二級	第三級	合　計
備供出售金融資產					
國內上市(櫃)私募股票	$ 24,983	-	24,983	-	24,983
國內未上市(櫃)股票	98,626	-	-	98,629	98,629
基金投資	14,762	14,762	-	-	14,762
債券投資	17,294	17,294	-	-	17,294
合　　計	**$ 155,665**	**32,056**	**24,983**	**98,629**	**155,668**

(2)按公允價值衡量金融工具之公允價值評價技術

A.非衍生金融工具

金融工具如有活絡市場公開報價時，則以活絡市場之公開報價為公允價值。主要交易所及經判斷為熱門券之中央政府債券櫃台買賣中心公告之市價，皆屬上市(櫃)權益工具及有活絡市場公開報價之債務工具公允價值之基礎。另，私募上市(櫃)權益工具之公允價值衡量係以被投資公司市價為基礎，並以賣權之價值做為無市場流動性折價，調整該權益證券缺乏市場流通性之影響，其主要假設係當投資人持有受限制交易之權益證券時，投資人可利用買進履約價格與該受限制交易權益證券市價相當之賣權，以確保在受限制交易期間結束後，投資人仍得以該受限制交易權益證券當時之市價賣出其持股，故賣權價值代表投資人為確保所持有之權益證券市場流通性而願意支付之成本。賣權價值係以Black-Scholes模型衡量之。

本公司持有之金融工具如屬無活絡市場者，其公允價值依類別及屬性列示如下：

無公開報價之權益工具：係使用現金流量折現模型估算公允價值，其主要假設為藉由將被投資者之預期未來現金流量，按反映貨幣時間價值與投資風險之報酬率予以折現後衡量。

無公開報價之權益工具：係使用市場可比公司法估算公允價值，其主要假設係以被投資者之估計稅前息前折舊攤銷前盈餘及可比上市(櫃)公司市場報價所推導之盈餘乘數為基礎衡量。該估計數已調整該權益證券缺乏市場流通性之折價影響。

(3)第三等級之變動明細表

	透過其他綜合損益按公允價值衡量
	無公開報價之權益工具
民國109年1月1日	$ 98,629
總利益或損失	
認列於損益	-
認列於其他綜合損益	(14,714)
購買	30,000
減資退回股款	(2,000)
民國109年12月31日	**$ 111,915**
民國108年1月1日	$ 45,324
總利益或損失	
認列於損益	-
認列於其他綜合損益	3,305
購買	50,000
民國108年12月31日	**$ 98,629**

上述總利益或損失係列報於「透過其他綜合損益按公允價值衡量之金融資產未實現評價利益(損失)」。其中於民國一〇九年及一〇八年十二月三十一日仍持有之資產相關者如下：

	109年度	108年度
總利益或損失		
認列於其他綜合損益（列報於「透過其他綜合損益按公允價值衡量之金融資產未實現評價利益」）	(14,714)	3,305

(4)重大不可觀察輸入值（第三等級）之公允價值衡量之量化資訊

本公司公允價值衡量歸類為第三等級主要為透過其他綜合損益按公允價值衡量之金融資產－權益證券投資。

本公司多數公允價值歸類為第三等級僅具單一重大不可觀察輸入值，僅無活絡市場之權益工具投資具有複數重大不可觀察輸入值。無活絡市場之權益工具投資之重大不可觀察輸入值因彼此獨立，故不存在相互關聯性。

重大不可觀察輸入值之量化資訊列表如下：

項目	評價技術	重大不可觀察輸入值	重大不可觀察輸入值與公允價值關係
透過其他綜合損益按公允價值衡量之金融資產－無活絡市場之權益工具投資	可類比上市上櫃公司法	・股價淨值比乘數(109.12.31及108.12.31分別為1.40~5.48及0.79~20.98） ・缺乏市場流通性折價(109.12.31及108.12.31分別為30.00%及19.88%~37.09%）	・乘數越大，公允價值越高 ・缺乏市場流通性折價愈高，公允價值愈低
透過其他綜合損益按公允價值衡量之金融資產－無活絡市場之權益工具投資	二元樹訂價模型	・波動率(109.12.31及108.12.31皆為37.11%) ・股權價值乘數(109.12.31及108.12.31分別為5.84~10.73及8.29)	・乘數成大，公允價值越低 ・乘數成大，公允價值越高
透過其他綜合損益按公允價值衡量之金融資產－無活絡市場之權益工具投資	淨資產價值法	・淨資產價值	不適用

(5)對第三等級之公允價值衡量，公允價值對合理可能替代假設之敏感度分析

本公司對金融工具之公允價值衡量係屬合理，惟若使用不同之評價模型或評價參數可能導致評價之結果不同。針對分類為第三等級之金融工具，若評價參數變動，則對本期損益或其他綜合損益之影響如下：

	輸入值	向上或下變動	公允價值變動反應於本期損益		公允價值變動反應於其他綜合損益	
			有利變動	不利變動	有利變動	不利變動
民國109年12月31日						
透過其他綜合損益按公允價值衡量之金融資產						
無活絡市場之權益工具投資	股價淨值比	5%	-	-	1,639	(1,640)
	折價率	1%	-	-	463	(463)
	波動率	1%	-	-	640	(606)
	股權價值乘數	5%	-	-	1,266	(1,256)
108年12月31日						
透過其他綜合損益按公允價值衡量之金融資產						
無活絡市場之權益工具投資	股價淨值比	5%	-	-	1,976	(1,975)
	折價率	1%	-	-	629	(628)
	波動率	1%	-	-	680	(690)
	股權價值乘數	5%	-	-	590	(600)

(廿四)財務風險管理

1.概　　要

本公司因金融工具之使用而暴露於下列風險：

(1)信用風險

(2)流動性風險

(3)市場風險

本附註表達本公司上述各項風險之暴險資訊、本公司衡量及管理風險之目標、政策及程序。進一步量化揭露請詳個體財務報告告各該附註。

2.風險管理架構

董事會負責監督本公司之風險管理架構。本公司之風險管理政策係由內部稽核辨認及分析本公司所面臨之風險，及由各部門主管設定適當風險限額及控制，並監督風險及風險限額之遵循情形。本公司透過訓練、管理準則及作業程序，以發展有紀律之控制環境，使所有員工了解其角色及義務。

本公司之監察人及獨立董事監督管理階層如何監控本公司風險管理政策及程序之遵循，及覆核本公司對於所面臨風險之相關風險管理架構之適當性。內部稽核人員協助本公司監察人及獨立董事扮演監督角色。該等人員進行定期及例外覆核風險管理控制及程序，並將覆核結果報告予監察人及獨立董事。

3.信用風險

信用風險係本公司因客戶或金融工具之交易對手無法履行合約義務而產生財務損失之風險，主要來自於本公司應收客戶之帳款及證券投資。

(1)應收帳款及其他應收款

本公司之信用風險暴險主要受每一客戶個別狀況影響。惟管理階層亦考量本公司客戶基礎之統計資料，包括客戶所屬產業及國家之違約風險，因這些因素可能會影響信用風險。

本公司已建立授信政策，在給予標準之付款及運送條件及條款前，須針對每一新客戶個別分析其信用評等。本公司之覆核包含，若可得時，外部之評等，及在某些情況下，銀行之照會。採購限額依個別客戶建立。此限額經定期覆核。未符合集團基準信用評等之客戶僅得以預收基礎與本公司進行交易。

(2)投　　資

銀行存款、固定收益投資及其他金融工具之信用風險，係由本公司財務部門衡量並監控。由於本公司之交易對象及履約他方均係信用良好之銀行及具投資等級及以上之金融機構，無重大之履約疑慮，故無重大之信用風險。

4.流動性風險

流動性風險係本公司無法交付現金或其他金融資產以清償金融負債，未能履行相關義務之風險。本公司管理流動性之方法係盡可能確保本公司在一般及具壓力之情況下，皆有足夠之流動資金以支應到期之負債，而不致發生不可接受之損失或使本公司之聲譽遭受到損害之風險。

5.市場風險

市場風險係指因市價格變動，如匯率、權益工具價格變動，而影響本公司之收益或所持有金融工具價值之風險。市場風險管理之目標係管控市場風險之暴險程度在可承受範圍內，並將投資報酬最佳化。

(1)匯率風險

本公司暴露於非以各該集團企業之功能性貨幣計價之銷售及採購交易所產生之匯率風險。集團企業之功能性貨幣包括新台幣、人民幣及港幣。該等交易主要之計價貨幣有新台幣、美金、港幣及人民幣。

(2)其他市價風險

本公司所持有之透過其他綜合損益按公允價值衡量之金融資產係投資國內上櫃公司股票及國內非上市(櫃)公司股票，因係以公允價值衡量，因此本公司將曝露於權益證券市場價格變動之風險，為管理市場風險，審慎選擇投資標的，並控制持有之部位，以管理市場風險。

(廿五)資本管理

本公司資本管理目標係保障繼續經營之能力，以持續提供股東報酬及其他利害關係人利益，並維持最佳資本結構以降低資金成本。

為維持或調整資本結構，本公司可能調整支付予股東之股利、減資退還股東股款、發行新股或出售資產以清償負債。

本公司與同業相同，係以負債資本比率為基礎控管資本。該比率係以淨負債除以資本總額計算。淨負債係資產負債表所列示之負債總額減去現金及約當現金。資本總額係權益之全部組成部分(亦即股本、資本公積、保留盈餘及其他權益)。

民國一〇九年及一〇八年十二月三十一日之負債資本比率如下：

	109.12.31	108.12.31
負債總額	$ 983,389	918,707
減：現金及約當現金	514,741	458,769
淨負債	**$ 468,648**	**459,938**
權益總額	**$ 1,817,077**	**1,750,991**
負債資本比率	**25.79%**	**26.27%**

截至民國一〇九年十二月三十一日止，本公司資本管理之方式未有變動。

(廿六)非現金交易之投資及籌資活動

本公司於民國一〇九年及一〇八年度之非現金交易投資及籌資活動係以租賃方式取得使用權資產。

來自籌資活動之負債之調節如下表：

			非現金之變動				
					公允價值		
	109.1.1	現金流量	收　購	匯率變動	變　動	其　他	109.12.31
租賃負債	$ 10,277	(3,085)	-	-	-	1,816	9,008
來自籌資活動之負債總額	**$ 10,277**	**(3,085)**	**-**	**-**	**-**	**1,816**	**9,008**

			非現金之變動				
					公允價值		
	108.1.1	現金流量	收　購	匯率變動	變　動	其　他	108.12.31
租賃負債	$ 6,178	(2,766)	-	-	-	6,865	10,277
來自籌資活動之負債總額	**$ 6,178**	**(2,766)**	**-**	**-**	**-**	**6,865**	**10,277**

七、關係人交易

(一)關係人名稱及關係

於本個體財務報告之涵蓋期間內與本公司有交易之關係人及本公司之子公司如下：

關係人名稱	與本公司之關係
數字科技(薩摩亞)股份有限公司	本公司之子公司
數字科技(香港)股份有限公司	本公司之間接持有子公司
數睿科技(深圳)有限公司	本公司之間接持有子公司
數字廣告股份有限公司	本公司之關聯企業
佳林參創業投資股份有限公司	其董事長與本公司相同

(二)與關係人間之重大交易事項：

1.銷售勞務予關係人及應收關係人餘額如下：

	交易金額		應收帳款	
	109年度	108年度	109.12.31	108.12.31
關聯企業-數字廣告股份有限公司	$ 83,918	91,068	55,591	64,777

本公司於民國一〇八年九月及十二月分別與關聯企業數字廣告簽訂十四個月特約廣告銷售合作合約及一年期網站數據使用合約，民國一〇九年度及一〇八年度產生營業收入分別為83,918千元及91,068千元，民國一〇九年及一〇八年十二月三十一日未回收金額分別計55,591千元及64,777千元。以上合約收款期限為180天，關係人間之應收款項並未收受擔保品，且經評估後無須提列減損損失。

本公司民國一〇九年十月及十二月分別與關聯企業數字廣告簽定十三個月特約廣告銷售合作合約及一年期勞務提供合約，合約生效日為民國一一〇年一月一日。

2.向關係人購買勞務及應付關係人餘額如下：

	交易金額		應付帳款	
	109年度	108年度	109.12.31	108.12.31
子公司－數睿科技(深圳)有限公司	$ 261,939	263,024	52,018	76,535

本公司與上述公司於民國一〇九年一月及一〇六年一月分別簽訂一年期及三年期勞務提供合同，上述公司提供網頁設計、程式撰寫、技術支援、定期維護等服務。勞務報酬皆依上述公司全年營運成本加計7%計算，另按月給付之人民幣分別為4,000千元及2,500千元，並於每季調整。

3.其他關係人交易

本公司關係人交易款項明細如下：

帳列項目	關係人類別	109年度	108年度
佣金支出	關聯企業	$ 5,597	25,431
其他費用	關聯企業	769	1,590
租金收入	關聯企業	2,071	1,423
其他收入	關聯企業	420	420
其他收入	子公司	1,200	1,200

帳列項目	關係人類別	109年度	108年度
其他應付款	關聯企業	$ 66	295
其他應付款	子公司	-	106
其他應收款	關聯企業	125	-
其他應收款	子公司	152	217
應收帳款	子公司	-	44

本公司於民國一〇八年九月與關聯企業數字廣告簽訂十四個月廣告專案銷售合作合約，約定廣告專案合作招攬銷售金額之分成比例，本公司依實際招攬情況負擔廣告專案價格之固定比例為佣金支出，民國一〇九年度及一〇八年度發生佣金支出分別為5,597千元及25,431千元，民國一〇九年及一〇八年十二月三十一日均無未清償餘額。

4.本公司於民國一〇八年八月投資佳林參創業投資股份有限公司甲種特別股4,000,000股及乙種特別股1,000,000股，投資金額共計50,000千元。

(三)主要管理階層人員薪酬

主要管理階層人員報酬包括：

	109年度	108年度
短期員工福利	$ 46,890	46,210
股份基礎給付	4,720	7,960
	$ 51,610	**54,170**

有關股份基礎給付之說明，請詳附註六(十七)。

八、質押之資產

本公司提供質押擔保之資產帳面價值明細如下：

資產名稱	質押擔保標的	109.12.31	108.12.31
其他金融資產-流動(定存單)	設立就業服務機構許可證	$ 3,000	3,000
其他金融資產-流動(信託財產專戶)	網路交易代收代付服務義務	463,079	438,265
		$ 466,079	**441,265**

九、重大或有負債及未認列之合約承諾

本公司為購買辦公室已簽訂合約總價及尚未支付款項如下：

	109.12.31	108.12.31
合約總價	$ 101,580	237,050
尚未支付款項	$ 91,430	215,500

十、重大之災害損失：無。

十一、重大之期後事項：無。

十二、其　　他

(一)員工福利、折舊及攤銷費用功能別彙總如下：

功能別	109年度			108年度		
性質別	屬於營業成本者	屬於營業費用者	合計	屬於營業成本者	屬於營業費用者	合計
員工福利費用						
薪資費用	58,420	119,777	178,197	42,892	107,435	150,327
勞健保費用	5,245	6,895	12,140	4,012	6,305	10,317
退休金費用	2,584	2,537	5,121	1,960	2,226	4,186
董事酬金	-	5,610	5,610	-	5,456	5,456
其他員工福利費用	159	4,135	4,294	82	3,880	3,962
折舊費用	5,897	18,697	24,594	5,504	16,019	21,523
攤銷費用	-	9,334	9,334	-	9,317	9,317

本公司民國一〇九年度及一〇八年度員工人數及員工福利費用額外資訊如下：

	109年度	108年度
員工人數	155	138
未兼任員工之董事人數	5	5
平均員工福利費用	$ 1,332	1,269
平均員工薪資費用	$ 1,188	1,130
平均員工薪資費用調整情形	5.13%	
監察人酬金	$ 2,250	2,189

本公司薪資報酬政策(包括董事、監察人、經理人及員工)資訊如下：

本公司董事、監察人中除獨立董事係參考國內業界之水準，採按月領取定額報酬而不領取董監酬勞外，餘董事、監察人則依據年度獲利狀況參與董監酬勞之分配。

本公司經理人及員工薪酬主要包括按本薪、年終獎金、員工酬勞及其他以股票形式發放之獎酬等。參照薪資市場行情、職務類別、學經歷、專業知識及技能、專業年資經驗核定薪資。

員工酬勞係依公司獲利情形按照員工當年度的「職級的權重」、「工作績效表現」及「服務年資」主要考核權重係數核算而出，並經董事會通過後發放。

本公司依當年度員工考核成果及參考同業薪資水準，每年度進行薪資調整作業。

本公司章程規定，公司年度如有獲利，應提撥不低於1%為員工酬勞及不高於3%為董監事酬勞。

十三、附註揭露事項

(一)重大交易事項相關資訊

民國一〇九年度本公司依證券發行人財務報告編製準則之規定，應再揭露之重大交易事項相關資訊如下：

1.資金貸與他人：無。

2.為他人背書保證：無。

3.期末持有有價證券情形(不包含投資子公司、關聯企業及合資權益部分)：

持有之公司	有價證券種類及名稱	與有價證券發行人之關係	帳列科目	期末 股數(千股)	期末 帳面金額	期末 持股比率	期末 公允價值	備註
本公司	股票 潔客幫股份有限公司	無	透過其他綜合損益按公允價值衡量之權益工具投資	360	9,084	11.42 %	9,084	
本公司	股票 佳林創業股份有限公司	無	〃	1,800	12,392	3.64 %	12,392	
本公司	股票 喬睿科技股份有限公司	無	〃	100	23,357	4.68 %	23,357	
本公司	甲種特別股 佳林參創業股份有限公司	(註1)	〃	4,000	30,520	- %	30,520	(註2)
本公司	乙種特別股 佳林參創業股份有限公司	(註1)	〃	1,000	12,640	- %	12,640	(註2)
本公司	甲種特別股 佳林灣區創業股份有限公司	無	〃	2,400	18,408	- %	18,408	(註2)
本公司	乙種特別股 佳林灣區創業股份有限公司	無	〃	600	5,514	- %	5,514	(註2)
本公司	股票 創新新零售股份有限公司	無	〃	2,516	14,417	5.24 %	14,417	
本公司	基金 統一中國高收益基金	無	透過其他綜合損益按公允價值衡量之債務工具投資	-	1,677	- %	1,677	
本公司	基金 統一全球動態多重資產基金	無	〃	-	5,039	- %	5,039	
本公司	基金 鋒新債A配	無	〃	-	8,249	- %	8,249	
本公司	債券 蘋果公司美元債券	無	透過損益按公允價值衡量之金融資產	-	16,513	- %	16,513	
本公司	債券 瑞士信貸銀行人民幣債券	無	〃	-	6,296	- %	6,296	

註1：其董事長與本公司相同。

註2：於普通股股東會無表決權、選舉權及被選舉權。

4.累積買進或賣出同一有價證券之金額達新台幣三億元或實收資本額百分之二十以上：無。

5.取得不動產之金額達新台幣三億元或實收資本額百分之二十以上：

取得不動產之公司	財產名稱	事實發生日	交易金額	價款支付情形	交易對象	關係	交易對象為關係人者，其前次移轉資料：所有人	與發行人之關係	移轉日期	金額	價格決定之參考依據	取得目的及使用情形	其他約定事項
數字科技股份有限公司	土地及建物	109.11.12	101,580	10,150	雷光科技(股)公司	非關係人				-	鑑價報告	自用	
數睿科技(深圳)有限公司	土地使用權及建物	108.11.13	237,270 (CNY 55,000千元)	237,270 (CNY 55,000千元)	溫偉琛、溫彩丁	非關係人	-	-	-	-	鑑價報告	自用	-

6.處分不動產之金額達新台幣三億元或實收資本額百分之二十以上：無。

7.與關係人進、銷貨之金額達新台幣一億元或實收資本額百分之二十以上者：無。

8.應收關係人款項達新台幣一億元或實收資本額百分之二十以上：無。

9.從事衍生工具交易：無。

(二)轉投資事業相關資訊

民國一〇九年度本公司之轉投資事業資訊如下（不包含大陸被投資公司）：

單位：千股

投資公司名稱	被投資公司名稱	所在地區	主要營業項目	原始投資金額		期末持有			被投資公司本期(損)益	本期認列之投資(損)益(註)	備註
				本期期末	去年年底	股數	比率	帳面金額			
本公司	數字科技(薩摩亞)(股)公司	薩摩亞	境外控股公司	1,010,616 (USD31,760千元)	950,236 (USD29,760千元)	31,760	100.00%	825,497	690	690	子公司
本公司	數字廣告(股)公司	台灣	一般廣告	7,441	7,441	2,277	30.29%	49,714	89,445	29,206	關聯企業
數字科技(薩摩亞)(股)公司	數字科技(香港)(股)公司	香港	電子資訊供應	204,005 (USD6,500千元)	204,005 (USD6,500千元)	6,500	70.00%	28,118	(17,425)	(12,198)	間接持有子公司

(三)大陸投資資訊

1.轉投資大陸地區之事業

大陸被投資公司名稱	主要營業項目	實收資本額(註3)	投資方式(註1)	本期期初自台灣匯出累積投資金額(註3)	本期匯出或收回投資金額		本期期末自台灣匯出累積投資金額(註3)	被投資公司本期損益	本公司直接或間接投資之持股比例	本期認列投資損益(註2)	期末投資帳面價值	截至本期止已匯回投資收益
					匯出	收回						
數睿科技(深圳)有限公司	系統應用管理維護及客戶服務	708,126 (USD 25,200千元)	(一)	567,626 (USD 20,200千元)	140,500	-	708,126 (USD 25,200千元)	14,836	100.00%	14,836	767,043	-

2.轉投資大陸地區限額

本期期末累計自台灣匯出赴大陸地區投資金額(註3)	經濟部投審會核准投資金額(註3)	依經濟部投審會規定赴大陸地區投資限額(註4)
708,126 (USD25,200千元)	708,126 (USD25,200千元)	1,090,246

註1：透過第三地區投資設立公司再投資大陸公司。

註2：係以被投資公司同期間經母公司簽證會計師查核之財務報表所認列。

註3：本表相關新台幣金額係依報導日之匯率換算。

註4：係依投審會民國九十七年八月二十九日修正「在大陸地區從事投資或技術合作審查原則」大陸投資限額為淨值之百分之六十予以計算。

3.重大交易事項

本公司民國一〇九年度與大陸被投資公司直接或間接之重大交易，請詳民國一〇九年合併財務報告附註十三(一)「重大交易事項相關資訊」以及「母子公司間業務關係及重要交易往來情形」之說明。

(四)主要股東資訊：

股份 主要股東名稱	持有股數	持股比例
昇承投資股份有限公司	3,887,739	9.05%
阡翊投資股份有限公司	3,849,767	8.96%
美商摩根大通銀行台北分行受託保管Stichting存託APG新興市場股票共同基金投資專戶	3,560,000	8.29%
廖世芳	3,437,142	8.00%
澄宇投資股份有限公司	2,254,024	5.24%

十四、部門資訊

請詳民國一〇九年度合併財務報告。

數字科技股份有限公司

現金及約當現金明細表

民國一〇九年十二月三十一日　　單位：新台幣千元

項　　目	摘　　要	金　額
零用金		$ 50
銀行存款	支票存款	10
	活期存款	510,957
	外幣存款(美金57千元，匯率28.10)	1,611
	(人民幣490千元，匯率4.31)	2,113
	小　計	514,691
合　計		**$ 514,741**

應收票據及帳款明細表

客　戶　名　稱	摘　　要	金　額
統一數網股份有限公司	銷　貨	$ 44,482
益網電商股份有限公司	〃	20,995
全網行銷股份有限公司	〃	14,703
其他(小於本科目額5%)	〃	15,720
小　計		95,900
減：備抵壞帳		(24,598)
淨　額		**$ 71,302**

數字科技股份有限公司

透過損益按公允價值衡量之金融資產－非流動變動明細表

民國一〇九年一月一日至十二月三十一日　　單位：新台幣千元

金融工具名稱	期初 股數或張數	期初 公允價值	本期增加 股數或張數	本期增加 金額	本期減少 股數或張數	本期減少 金額	期末 股數或張數	期末 公允價值	累計減損	提供擔保或質押情形	備註
瑞士信貸銀行人民幣債券	-	$ -	13	6,296	-	-	13	6,296	-	無	
蘋果美元公司債券	-	-	6	16,513	-	-	6	16,513	-	無	
總　計		$ -		22,809		-		22,809			

數字科技股份有限公司

透過其他綜合損益按公允價值衡量之金融資產－非流動變動明細表

民國一〇九年十二月三十一日　　單位：新台幣千元

金融工具名稱	期初 股數或張數	期初 公允價值	本期增加 股數或張數	本期增加 金額	本期減少 股數或張數	本期減少 金額	期末 股數或張數	期末 公允價值	累計減損	提供擔保或質押情形	備註
透過其他綜合損益按公允價值之債務工具											
統一中國高收益基金	200	$ 1,729	-	-	-	(52)	200	1,677	-	無	
鋒新債A美配	5	9,000	-	-	-	(751)	5	8,249	-	無	
統一全球動態多重資產基金	500	4,033	-	1,006	-	-	500	5,039	-	無	
沙烏地阿拉伯國家石油美元公司債券	5	17,294	-	-	(5)	(17,294)	-	-	-	無	
合　計		32,056		1,006		(18,097)		14,965	-		
透過其他綜合損益按公允價值之權益工具											
佳林創業投資股份有限公司	2,000	15,290	-	-	(200) (註1)	(2,898)	1,800	12,392	不適用	無	
喬睿科技股份有限公司	100	29,203	-	-	-	(5,846)	100	23,357	不適用	無	
潔客幫股份有限公司	360	9,786	-	-	-	(702)	360	9,084	不適用	無	
創新新零售股份有限公司	9,572	24,983	-	-	(7,056) (註2)	(10,566)	2,516	14,417	不適用	無	
佳林參創業投資股份有限公司-甲種特別股	4,000	29,240	-	-	-	1,280	4,000	30,520	不適用	無	
佳林參創業投資股份有限公司-乙種特別股	1,000	15,110	-	-	-	(2,470)	1,000	12,640	不適用	無	
佳林灣區創業投資股份有限公司-甲種特別股	-	-	2,400	24,000	-	(5,592)	2,400	18,408	不適用	無	
佳林灣區創業投資股份有限公司-乙種特別股	-	-	600	6,000	-	(486)	600	5,514	不適用	無	
合　計		123,612		30,000		(27,280)		126,332			
總　計		$ 155,668		31,006		(45,377)		141,297			

註1：佳林創業投資股份有限公司於民國一〇九年二月減資退回股款2,000千元。

註2：創新新零售股份有限公司於民國一〇九年七月減資彌補虧損。

數字科技股份有限公司

採用權益法之投資變動明細表

民國一〇九年一月一日至十二月三十一日　　單位：新台幣千元/千股

名稱	期初餘額 股數	期初餘額 金額	本期增加 股數	本期增加 金額	本期減少 股數	本期減少 金額	投資損益	外幣換算調整數	其他	期末餘額 股數	期末餘額 持股比例	期末餘額 金額	市價或股權淨值 單價	市價或股權淨值 總價	提供擔保或質押情形
數字科技(薩摩亞)股份有限公司	29,760	$ 765,968	2,000	60,380	-	-	690	(1,534)	(7)（註1）	31,760	100%	825,497	-	825,497	無
數字廣告股份有限公司	1,199	35,988	1,078（註2）	-	-	14,113（註3）	29,206	-	(1,367)（註4）	2,277	30.29%	49,714	-	43,491	無
		$ 801,956		**60,380**		**14,113**	**29,896**	**(1,534)**	**(1,374)**			**875,211**		**868,988**	

註1：係依持股比例認列子公司之其他綜合損益之餘額7千元。

註2：係本期發放股票股利。

註3：係本期發放現金股利。

註4：係未依持股比例認股調減1,367千元。

數字科技股份有限公司

營業費用明細表

民國一〇九年一月一日至十二月三十一日　　單位：新台幣千元

項　　目	推銷費用	管理費用	研發費用	合　計
薪資支出	$ 25,389	51,110	48,888	125,387
廣 告 費	123,995	500	-	124,495
其他費用	-	34,895	-	34,895
折　舊	-	17,454	1,243	18,697
代收款手續費	14,592	-	-	14,592
各項攤提	-	9,334	-	9,334
勞 務 費	-	8,714	-	8,714
其 他（小於5%）	9,380	21,887	1,654	32,921
合　計	**$ 173,356**	**143,894**	**51,785**	**369,035**

「其他流動資產明細表」相關資訊請參閱附註六(十一)。

「其他非流動資產明細表」相關資訊請參閱附註六(十一)。

「其他金融資產明細表」相關資訊請參閱附註六(十)。

「不動產、廠房及設備變動明細表」相關資訊請參閱附註六(六)。

「不動產、廠房及設備累計折舊變動明細表」相關資訊請參閱附註六(六)。

「使用權資產變動明細表」相關資訊請參閱附註六(七)。

「使用權資產累計折舊變動明細表」相關資訊請參閱附註六(七)。

「投資性不動產變動明細表」相關資訊請參閱附註六(八)。

「投資性不動產累計折舊變動明細表」相關資訊請參閱附註六(八)。

「無形資產變動變動明細表」相關資訊請參閱附註六(九)。

「其他應付款明細表」相關資訊請參閱附註六(十二)。

「營業收入明細表」相關資訊請參閱附註六(十九)。

「其他收益及費損淨額明細表」相關資訊請參閱附註六(廿一)。

「財務成本明細表」相關資訊請參閱附註六(廿一)。

addcn
數字科技股份有限公司

數字科技股份有限公司

董事長：廖世芳

儒風 承印
RU FON (02) 2225-1430