

股票代碼：5287



數字科技股份有限公司

民國一〇六年度

年報

0 和 1 兩個簡單的數字誕生了一個資訊化的世界

它看似簡單，卻無所不在，無所不能，這就是數字的力量！



年報查詢網址 <http://mops.twse.com.tw>

數字科技網址 <https://www.addcn.com.tw/investment-shareholder.html>

中華民國一〇七年五月九日 刊印

一、發言人、代理發言人姓名、職稱、聯絡電話及電子郵件信箱：

發言人	代理發言人
姓名：吳聰賢	姓名：游儲宇
職稱：總經理	職稱：公共關係部副理
電話：(02)2999-5691	電話：(02)2999-5691
電子郵件信箱：ir@addcn.com	電子郵件信箱：ir@addcn.com

二、總公司、分公司、工廠之地址及電話：

總公司地址：新北市三重區重新路五段六〇九巷十二號十樓

分公司地址：無

工廠之地址：無

電話：(02) 2999-5691

三、股票過戶機構之名稱、地址、網址及電話：

名稱：群益金鼎證券股份有限公司

地址：台北市大安區敦化南路二段九十七號 B2

網址：<http://www.capital.com.tw>

電話：(02) 2703-5000

四、最近年度財務報告簽證會計師姓名、事務所名稱、地址、網址及電話：

會計師姓名：余聖河會計師、吳美萍會計師

事務所名稱：安侯建業聯合會計師事務所

地址：臺北市信義路五段七號六十八樓

網址：<http://www.kpmg.com.tw>

電話：(02) 8101-6666

五、海外有價證券掛牌買賣之交易場所名稱及查詢該海外有價證券資訊之方式：

無

六、公司網址：

<https://www.addcn.com.tw>

目 錄

壹	、 致股東報告書.....	1
貳	、 公司簡介.....	3
參	、 公司治理報告.....	6
肆	、 募資情形.....	35
伍	、 營運概況.....	41
陸	、 財務概況.....	59
柒	、 財務狀況及財務績效之檢討分析與風險事項.....	69
捌	、 特別記載事項.....	76
玖	、 最近年度及截至年報刊印日止，如發生本法第三十六條第二項第二款所定對股東權益或證券價格有重大影響之事.....	79
附錄 A	： 民國一〇六年度數字科技股份有限公司及子公司合併財務報告暨會計師查核報告.....	A-1
附錄 B	： 民國一〇六年度數字科技股份有限公司個體財務報告暨會計師查核報告.....	B-1

0591 寶物交易 .com.tw 台灣知名線上遊戲交易平台	591 房屋交易 .com.tw 台灣領先租屋交易平台	8891 汽車交易 .com.tw 台灣熱門車類交易平台	名品會 vip.com.tw 台灣時尚優惠精品網站
---	--	---	-------------------------------------

518 人力銀行 .com.tw 台灣知名人力媒合平台	Marry 結婚吧 一站式婚禮服務平台	100 室內設計 Interior Design 台灣室內設計媒合平台
--	-------------------------------	--

壹、致股東報告書

各位股東女士、先生們，大家好：

感謝各位過去一年來對數字科技的支持，並於百忙之中參加本公司一〇七年股東常會，本人謹代表數字科技股份有限公司歡迎大家的蒞臨指導。

一、營運計劃實施成果

本公司一〇六年度合併營業收入為新台幣 1,371,193 仟元(本數據係不包含 101 原創之合併營收，以下皆同)，與一〇五年度 1,240,814 仟元比較，成長約 10.51%，一〇六年度淨利達新台幣 639,715 仟元，與一〇五年度 553,009 仟元比較，成長約 15.68%，稅後每股盈餘為 15.00 元。

一〇六年是個充滿挑戰且嚴峻的年度，雖景氣逐漸回溫帶動消費意願，但國際電商巨頭也陸續投入台灣市場參與競爭。在這瞬息萬變的市場，營運團隊仍交出不凡的成績，營收及獲利雙雙創下歷年新高。在一〇六年中，營運團隊在既有的規模下，持續優化使用者體驗、研發開拓各項新服務，才能拉大與競爭對手的差距。其中，在營運團隊努力經營下，「8891 新車項目」、「591 新建案項目」及「100 室內設計」流量均為業界領導平台，並在業務團隊用心經營深耕，其廣告招覽收入較一〇五年成長 103%。而香港 591 也在策略調整後，已站穩當地市場領先地位，自一〇六年第二季後每季均達小幅獲利並達到自主營運之目標。簡單、專注一直是本公司的核心價值，因此今年調整營運架構，而出售 101 原創服飾站台，將能更聚焦於媒合平台業務拓展。

提供會員便利的服務及站台多元營運模式，是近年各站台努力的目標。會員及其消費行為係本公司重要之資產，一〇七年將延續去年之策略，積極充實內容資訊，與建商或代銷公司建立更緊密地的合作關係，而在新車市場將投入更多資源，期望在新車廣告市場佔得一席之地。518 人力銀行則致力於向下紮根，將致力於學生族群及微型企業，擴大站台在市場參與度。名品會則將加強商品數及產品利潤率的提升，並與更多的通路合作，期望能再創佳績。海外市場在香港 591 努力之下，已站穩當地市場，期望今年除了能貢獻更多獲利外，

更成為海外拓展先鋒，將其經驗傳承給其他平台。而新站台如「100 室內設計」及「結婚吧」則加強知宣傳以提升能見度，站台能做有效曝光。預期上述佈局與推廣，將對公司營運有顯著的助益。

二、 財務收支及獲利能力分析

本公司民國一〇六年度合併營業收入、營業毛利、營業淨利、本期稅後淨利、稅後每股盈餘請詳下表所示：

單位：新台幣仟元

項目 \ 年度	106 年度	105 年度	增(減)比例 (%)
營業收入	1,371,193	1,240,814	0.51%
營業毛利	1,075,069	1,065,361	0.91%
營業淨利	602,277	641,964	- 6.18%
本期稅後淨利	639,715	553,009	15.68%
稅後每股盈餘(元)	15.00	13.07	—

三、 研究發展狀況

本公司近千萬的會員數，其消費行為數據是未來站台重要資產。本公司將持續豐富站台內容及精進數據演算法，藉此提升數據資源帶來的效益。此外，移動端的優化也是持續努力的項目。

感謝各位股東的蒞臨，也感謝一同打拼的同仁。未來在新任的董監事指導下，能讓公司持續成長。未來公司全體同仁將在業績上努力衝刺，為全體股東創造更高的利潤與價值，以永續經營為最終的目標。

最後謹祝各位股東 心想事成

董事長：廖世芳



總經理：吳聰賢



會計主管：張巧妮



貳、公司簡介

一、設立日期：

設立登記日期 96年01月23日
變更登記日期 105年11月23日
公司統一編號 28466605

二、公司沿革：

時 間	概 況
96年01月	經濟部核准設立，成立數字科技股份有限公司，設立股本1,500萬元。
96年05月	8591寶物交易網站成為本公司旗下網站。
96年06月	成立591房屋交易網站。
97年08月	辦理現金增資新臺幣2,360萬元，增資後實收資本額為新臺幣3,860萬元。
98年01月	成立1796一起交流網站。
98年08月	成立8891汽車交易網站。
98年09月	成立518人力銀行網站。
98年10月	辦理現金增資新臺幣4,140萬元，增資後實收資本額為新臺幣8,000萬元。
99年08月	辦理現金增資新臺幣6,840萬元，增資後實收資本額為新臺幣14,840萬元。
100年05月	518人力銀行網站之營業及財產讓與。
100年06月	資本公積轉增資新臺幣2,736萬元，增資後實收資本額為新臺幣17,576萬元。
100年11月	成立101原創T恤服飾網站。
101年06月	盈餘轉增資新臺幣10,424萬元，增資後實收資本額為新臺幣28,000萬元。
101年07月	股票公開發行。
101年08月	關閉1796一起交流網站。
101年09月	股票登錄為興櫃股票。
101年10月	591房屋交易網榮獲《第9屆國家玉山獎-最佳人氣品牌》。
101年11月	關閉台灣論壇網站。
101年11月	591房屋交易網榮獲《經濟部第12屆金網獎-服務平台類銀質獎》。
102年03月	《數位時代雜誌》最新公布2013年臺灣網路100強總榜單：591房屋交易網在「2013年數位時代Web100榜單」中排名第57位，8591寶物交易網在「2013年數位時代Web100榜單」中排名第78位。
102年10月	8591寶物交易網與8891汽車交易網榮獲《第10屆國家玉山獎-最佳人氣品牌》。

時 間	概 況
103 年 01 月	辦理現金增資新臺幣 3,500 萬元，增資後實收資本額為新臺幣 31,500 萬元。
103 年 01 月	股票正式上櫃掛牌。
103 年 03 月	《數位時代雜誌》最新公布 2014 年臺灣網路 100 強總榜單，591 房屋交易網在「2014 年數位時代 Web100 榜單」中排名第 53 位。
103 年 06 月	成立名品會網站。
103 年 06 月	518 人力銀行網站榮獲工商時報《臺灣服務業大評鑑銅牌》
103 年 08 月	成立香港 591 房屋交易網站。
103 年 11 月	合併 518 人力銀行網站。
104 年 03 月	《數位時代雜誌》最新公布 2015 年臺灣網路 100 強總榜單，591 房屋交易網在「2014 年數位時代 Web100 榜單」中排名第 45 位、以及最吸引眼球網站第 3 位。
104 年 06 月	總公司地址變更至新北市三重區重新路五段 609 巷 12 號 10 樓
104 年 06 月	轉投資數字廣告股份有限公司。
104 年 06 月	518 人力銀行網站榮獲工商時報《臺灣服務業大評鑑銀牌》
104 年 07 月	榮獲《勤業眾信會計師事務所》2014 年德勤亞太區高科技、高成長 500 強
104 年 08 月	餘轉增資新臺幣 9,450 萬元，增資後實收資本額為新臺幣 40,950 萬元。
104 年 11 月	成立營運拓展處。
104 年 11 月	轉投資潔客幫股份有限公司。
104 年 11 月	榮獲《富比士雜誌》評選亞洲最佳中小上市企業前 200 強
104 年 11 月	591 房屋交易網榮獲《第 12 屆國家玉山獎-最佳人氣品牌首獎》 8891 汽車交易網及 518 人力銀行榮獲《第 12 屆國家玉山獎-最佳人氣品牌》。
105 年 01 月	Google 公布 2015 年臺灣品牌搜尋排行榜：591 房屋交易網排名 8 位
105 年 02 月	《數位時代雜誌》最新公布 2016 年網路服務流量 100 強：8591 寶物交易網排名 57 位、591 房屋交易網排名 67 位。
105 年 05 月	取得英國標準協會(BSI) BS 10012:2009 個人資訊管理制度(PIMS)國際標準認證。
105 年 06 月	成立 100 室內設計網站。
105 年 08 月	成立結婚吧網站。
106 年 06 月	出售 101 原創網站。
106 年 06 月	518 人力銀行網站榮獲工商時報《臺灣服務業大評鑑銅牌》
106 年 06 月	轉投資喬睿科技股份有限公司。
107 年 02 月	創立小雞上工 APP。

本公司最近年度及截至年報刊印日止除前揭露事項外，並無董事、監察人或持股超過百分之十之大股東股權之大量移轉或更換、經營權之改變、經營方式或業務內容之重大改變及其他足以影響股東權益之重要事項。

三、公司簡介：

數字科技成立於 2007 年，「簡單、專注、堅持」是我們的經營理念，如同阿拉伯數字一樣，簡單卻可以千變萬化：8591 寶物交易網、591 房屋交易網、8891 汽車交易網、名品會、香港 591 房屋交易網、518 人力銀行、100 室內設計、結婚吧，這些數字科技所創造出來的交易平台有超過一千萬會員使用。用網路改變生活，我們的每個站台都特別注重網友的網站使用經驗，網站頁面一再的改版，為的就是提升平台的使用體驗，或許沒有花俏華麗的動畫及網頁設計，但網友可以更明確、迅速的了解下一步的操作方向，提供更便利的生活化服務一直是我們努力的方針。

數字科技希望打造出以「食衣住行育樂」為發展藍圖的網路服務，0 和 1 兩個簡單的數字誕生了一個資訊化的世界，它看似簡單，卻無所不在，無所不能，這就是數字的力量！

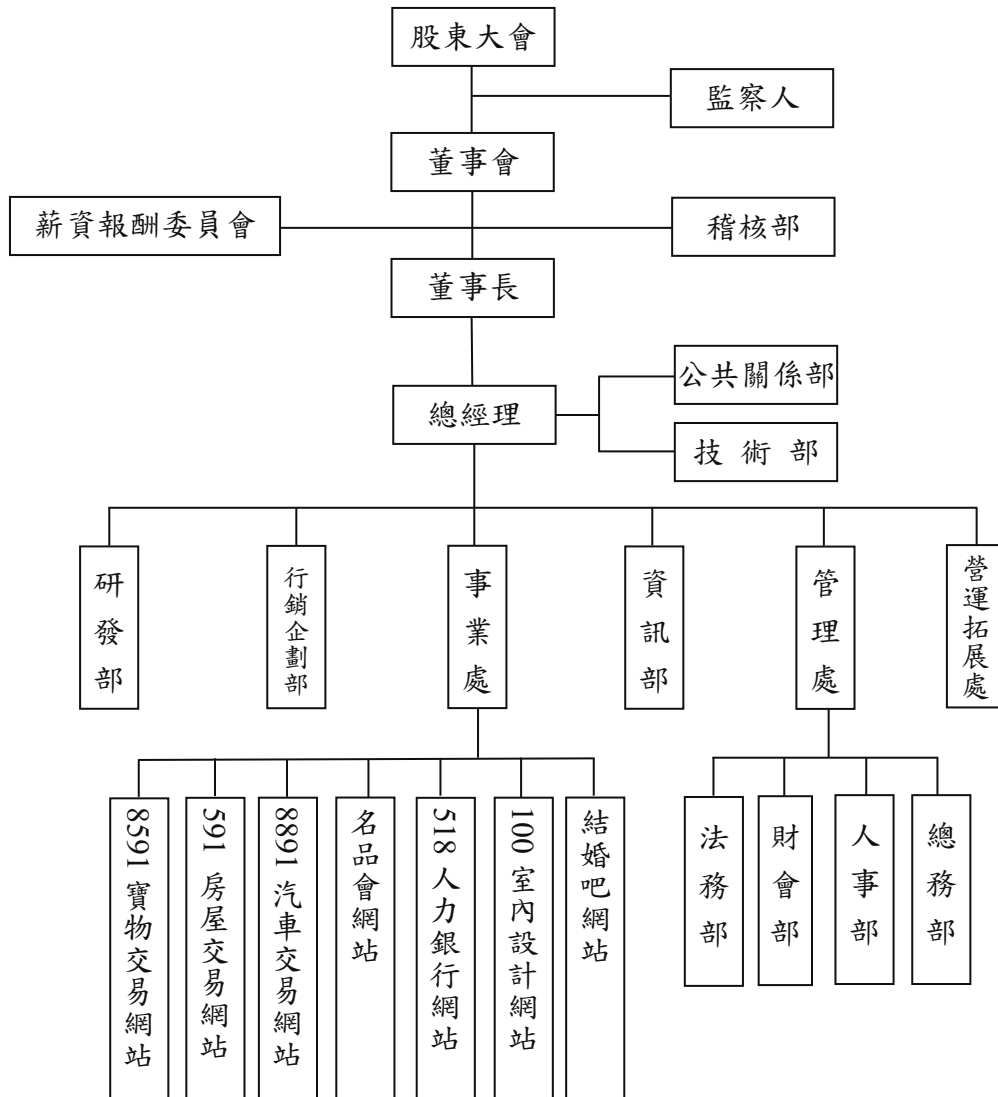
四、營運策略：

數字科技秉承如阿拉伯數字般簡單方便、自由無拘的創新理念，持有追求成功、永不言敗的敬業精神，打造全新的網路科技商品，開創安全放心的網路交易環境，解決大眾困擾，期望藉用網路的力量，真正能改變生活。

參、公司治理報告

一、組織系統：

(一) 組織結構：



(二) 各主要部門所營業務：

主要部門		業 務 職 掌
總 經 理 室		1.執行董事會決議事項、帶領營運團隊訂定營運策略及推展各項業務。 2.統籌董事會、股東會、對外訊息之發佈暨公共關係之經營。
稽 核 部		評估內部控制制度之執行及衡量營運效率，並提供改進建議事項。
研 發 部		負責站台之策劃與研發及不同平台之裝置應用等。
行 銷 企 劃 部		透過各平台廣告媒體來推廣本公司之產品。
事 業 處		建構適合管理與營業之專業平台。
資 訊 部		資訊系統備份及維護、網路與資料安全防範；故障排除與軟、硬體維護之承包商聯繫。
營 運 拓 展 部		協助旗下各平台拓展業務及跨國組織運作管理。
管理處	總 務 部	負責固定資產、庶務用品、資訊用品之採購、管理、維護。
	人 事 部	負責人力資源管理與發展，如：人力規劃、招募任用、薪資、教育訓練等事宜。
	財 會 部	1.預算編列與控制、會計制度推行、財務報表編擬、統計及分析、稅務規劃及相關專案作業之進行。 2.負責各項資金調度，現金、票據及有價證券管理及支付各項費用等。
	法 務 部	法律相關問題的諮詢與處理。

二、董事、監察人、總經理、副總經理、協理、各部門及分支機構主管資料：

(一) 董事、監察人：

1. 董事及監察人資料：

職稱	國籍或 註冊地	姓名	性別	選(就)任 日期	任期	初次選 任日期	選任時 持有股份		現在 持有股數		配偶、未成年 子女現在持有 股份		利用他人名義 持有股份		主要經(學)歷	目前兼 任本公 司及其 他公司 之職務	具配偶或二親等以內 關係之其他主管、董事 或監察人		
							股數	持 股 比 率	股數	持 股 比 率	股數	持 股 比 率	股數	持 股 比 率			職	姓 名	關 係
董事長	中華民國	廖世芳	男	104.06.11	3年	96.01.17	2,561,409	8.13%	2,956,142	6.94%	1,751,755	4.11%	7,737,506	18.17%	學歷： 1.淡江大學建築所 2.成功大學建築系 經歷： 1.陳信樟建築師事務所助理	註1	董事	林鴻鈞	二親等
董事	中華民國	吳聰賢	男	104.06.11	3年	98.11.26	215,585	0.68%	348,406	0.82%	-	-	-	-	學歷： 1.育達商業技術學院資訊管理系 經歷： 1.訊達電腦股份有限公司產品經理	註2	無	無	無
董事	中華民國	林美慧	女	104.06.11	3年	99.06.17	103,207	0.33%	150,470	0.55%	-	-	-	-	學歷： 1.中國工商專科學校企業管理科 經歷： 1.意象影像處理股份有限公司財務經理	註3	無	無	無
董事	中華民國	林鴻鈞	男	104.06.11	3年	104.06.11	848,820	2.69%	1,138,846	2.68%	-	-	2,254,024	5.29%	學歷： 1.嘉義大學-農業經營 經歷： 1.異想數位娛樂股份有限公司董事長 2.歐悅國際股份有限公司經理	註4	董事長	廖世芳	二親等

107年4月16日

職稱	國籍或 註冊地	姓名	性別	選(就)任 日期	任期	初次選 任日期	選任時 持有股份		現在 持有股數		配偶、未成年 子女現在持有 股份		利用他人名義 持有股份		主要經(學)歷	目前兼 任本公 司及其 他公司 之職務	具配偶或二親等以內 關係之其他主管、董事 或監察人		
							股數	持 股 比 率	股數	持 股 比 率	股數	持 股 比 率	股數	持 股 比 率			職 稱	姓 名	關 係
董 事	中華民國	陳奕琪	男	104.06.11	3年	104.06.11	347,388	1.10%	429,858	1.01%	-	-	483,940	1.14%	學歷： 1.岡山農工 經歷： 1.艾德網科技股份有限公司副總經理	註5	無	無	無
獨立董事	中華民國	連啟瑞	男	104.06.11	3年	101.10.19	-	-	-	-	-	-	-	-	學歷： 1.美國愛荷華大學科學教育哲學博士 經歷： 1.國立台北教育大學副校長 2.國立台北教育大學教授	註6	無	無	無
獨立董事	中華民國	陳富美	女	104.06.11	3年	101.10.19	-	-	-	-	-	-	-	-	學歷： 1.國立東華大學企業管理系博士 經歷： 1.國立台北科技大學助教 2.國立台東大學講師兼助教	註7	無	無	無
監察人	中華民國	樂樂投資 有限公司	-	104.06.11	3年	99.06.17	1,183,358	2.89%	1,587,690	3.73%	-	-	-	-	-	無	無	無	無
監察人	中華民國	代表人： 簡宏昌	男	104.06.11	3年	99.06.17	160,790	0.39%	75,426	0.18%	81,943	0.19%	1,587,690	3.73%	學歷： 1.大葉大學工業設計系 經歷： 1.艾德網科技股份有限公司總經理	註8	無	無	無
監察人	中華民國	黃木泉	男	104.06.11	3年	101.10.19	-	-	-	-	-	-	-	-	學歷： 1.逢甲大學會計系 經歷： 1.互助營造(股)公司財務經理	註9	無	無	無
監察人	中華民國	陳金漢	男	104.06.11	3年	104.06.11	1,000	0.00%	1,341	0.00%	-	-	-	-	學歷： 1.東吳大學法律系 經歷： 1.漢昇法律事務所-律師	註10	無	無	無

註 1.(1)意象影像處理(股)公司董事長兼任總經理(2)磁威電子(股)公司法人董事長代表人(3)艾德網科技(股)公司董事長(4)昇承投資(股)公司董事長(5)佳林創業投資(股)

公司法人董事代表人(6)阡翊投資(股)公司法人董事長代表人(7)本地風光電影(股)公司法人董事代表人(8)卡坦科技(股)公司監察人(9)ADDCN(SAMOA)法人董事代表人(10)數睿科技(深圳)有限公司法人董事代表人(11)數字科技(香港)(股)公司法人董事代表人。

註 2. (1)本公司總經理(2)佳維投資控股(股)公司董事(3)數字廣告(股)公司法人董事代表人。

註 3. (1)本公司管理處協理(2)翰閣國際控股有限公司董事(3)數字廣告(股)公司法人董事代表人。

註 4. (1)艾德網科技(股)公司法人董事代表人(2)台灣淘米科技(股)公司法人董事代表人(3)本地風光電影(股)公司法人董事代表人(4)卡坦科技(股)公司董事長(5)玖億投資(股)公司董事長(6)皇麟投資(股)公司董事長(7)卡坦有氧健身中心(股)公司董事長(8)澄宇投資(股)公司董事長(9)佳林創業投資(股)公司法人董事代表人(10)佳林創業投資(股)公司法人董事代表人(11)佳林管理顧問(股)公司法人董事代表人(12)佳林貳創業投資(股)公司法人董事代表人。

註 5. (1)瑞琪投資有限公司董事長(2)茶媽媽實業(股)公司董事。

註 6. 台灣淘米科技(股)公司獨立董事。

註 7. (1)國立台北科技大學產學合作處經理(2)財團法人台灣中小企業聯合輔導基金會董事。

註 8. (1)樂樂投資(股)公司董事長(2)艾德網科技(股)公司董事。

註 9. 揚智聯合會計師事務所合夥會計師。

註 10. 漢昇法律事務所-主持律師。

2. 法人股東之主要股東：

107年4月16日

法人股東名稱	法人股東之主要股東
樂樂投資有限公司	簡宏昌(100.00%)

3. 董事及監察人所具專業知識及獨立性之情形：

107年4月16日

姓名	條件	是否具有五年以上工作經驗 及下列專業資格			符合獨立性情形(註)										兼任其 他公 發 行 獨 立 董 事 數	
		商務、法務、財 務、會計或公司業 務所須相關科系 之公私立大專院 校講師以上	法官、檢察官、律師、 會計師或其他與公司 業務所需之國家考試 及格領有證書之專門 職業及技術人員	商務、法務、 財務、會計或 公司業務所 須之工作經 驗	1	2	3	4	5	6	7	8	9	10		
廖世芳			✓	✓										✓	✓	-
吳聰賢			✓			✓	✓	✓	✓	✓	✓	✓	✓	✓	✓	-
林美慧			✓			✓	✓	✓	✓	✓	✓	✓	✓	✓	✓	-
林鴻鈞			✓	✓				✓		✓		✓	✓	✓	✓	-
陳奕琪			✓	✓	✓		✓	✓	✓	✓	✓	✓	✓	✓	✓	-
連啟瑞	✓		✓	✓	✓	✓	✓	✓	✓	✓	✓	✓	✓	✓	✓	1
陳富美	✓		✓	✓	✓	✓	✓	✓	✓	✓	✓	✓	✓	✓	✓	-
樂樂投資有限公司 代表人：簡宏昌			✓	✓				✓		✓	✓	✓				-
黃木泉			✓	✓	✓	✓	✓	✓	✓	✓	✓	✓	✓	✓	✓	-
陳金漢			✓	✓	✓	✓	✓	✓	✓	✓	✓	✓	✓	✓	✓	-

註：各董事、監察人於選任前二年及任職期間符合下述各條件者，請於各條件代號下方空格中打“✓”。

- (1) 非為公司或其關係企業之受僱人。
- (2) 非公司之關係企業之董事、監察人(但如為公司或其母公司、子公司依本法或當地國法令設置之獨立董事者，不在此限)。
- (3) 非本人及其配偶、未成年子女或以他人名義持有公司已發行股份總額百分之一以上或持股前十名之自然人股東。
- (4) 非前三款所列人員之配偶、二親等以內親屬或三親等以內直系血親親屬。
- (5) 非直接持有公司已發行股份總額百分之五以上法人股東之董事、監察人或受僱人，或持股前五名法人股東之董事、監察人或受僱人。
- (6) 非與公司有財務或業務往來之特定公司或機構之董事(理事)、監察人(監事)、經理人或持股百分之五以上股東。
- (7) 非為公司或關係企業提供商務、法務、財務、會計等服務或諮詢之專業人士、獨資、合夥、公司或機構之企業主、合夥人、董事(理事)、監察人(監事)、經理人及其配偶。但依股票上市或於證券商營業處所買賣公司薪資報酬委員會設置及行使職權辦法第七條履行職權之薪資報酬委員會成員，不在此限。
- (8) 未與其他董事間具有配偶或二親等以內之親屬關係。
- (9) 未有公司法第30條各款情事之一。
- (10) 未有公司法第27條規定以政府、法人或其代表人當選。

(二) 總經理、副總經理、協理、各部門及分支機構主管資料：

107年4月16日

職稱	國籍	姓名	性別	選(就)任日期	持有股份		配偶、未成年子女持有股份		利用他人名義持有股份		主要經(學)歷	目前兼任其他公司之職務	具配偶或二親等以內關係之經理人		
					股數	持股比率	股數	持股比率	股數	持股比率			職稱	姓名	關係
總經理	中華民國	吳聰賢	男	96.01	348,406	0.82%	-	-	-	-	學歷： 1.育達商業技術學院資訊管理系 經歷： 1.訊達電腦股份有限公司產品經理	註1	無	無	無
副總經理	中華民國	邱建銘	男	104.02	30,020	0.07%	1,000	0.00%	-	-	學歷： 1.銘傳大學商業設計系 經歷： 1.五一八網路科技股份有限公司總經理	無	無	無	無
管理處協理	中華民國	林美慧	女	96.06	150,470	0.35%	-	-	-	-	學歷： 1.中國工商專科學校企業管理科 經歷： 1.意象影像處理股份有限公司財務經理	註2	無	無	無
財會部經理	中華民國	張巧妮	女	101.06	17,107	0.04%	-	-	-	-	學歷： 1.元智大學會計系 經歷： 1.安侯建業聯合會計師事務所-經理	無	無	無	無
事業部經理	中華民國	陳姿凝	女	105.05	5,400	0.01%	-	-	-	-	學歷： 1.致理科技大學多媒體設計系 經歷： 1.賀柏企業科技網頁設計師 2.泰奇科技網頁設計師	無	無	無	無
稽核部副理	中華民國	許芸茜	女	104.08	1,800	0.00%	-	-	-	-	學歷： 1.玄奘大學財金系 經歷： 1.台灣表面黏著科技股份有限公司-稽核專員	無	無	無	無
資訊部主任	中華民國	游順淵	男	98.12	7,308	0.02%	-	-	-	-	學歷： 1.崇右企專商業文書系 經歷： 1.車麗屋汽車百貨資訊部工程師	無	無	無	無
行銷企劃部副理	中華民國	蔡佩穎	女	101.08	3,283	0.01%	-	-	-	-	學歷： 1.淡江大學英文系 經歷： 1.森森百貨網路部資深企劃 2.星傳媒互動行銷部企劃 3.雅虎媒體業務部企劃	無	無	無	無

職稱	國籍	姓名	性別	選(就)任日期	持有股份		配偶、未成年子女持有股份		利用他人名義持有股份		主要經(學)歷	目前兼任其他公司之職務	具配偶或二親等以內關係之經理人		
					股數	持股比率	股數	持股比率	股數	持股比率			職稱	姓名	關係
公共關係部副理	中華民國	游儲宇	男	103.06	1,200	0.00%	-	-	-	-	學歷： 1.淡江大學財務金融所 經歷： 1.國泰綜合證券企業理財部	無	無	無	無

註 1. (1)佳維投資控股(股)公司董事(2)數字廣告(股)公司法人董事代表人。

註 2. (1)翰閣國際控股有限公司董事(2)數字廣告(股)公司法人董事代表人。

註 3.本公司係由吳聰賢總經理兼任研發部經理。

三、一〇六年度支付董事(含獨立董事)、監察人、總經理及副總經理之酬金：

(一) 董事(含獨立董事)之酬金：

單位：新臺幣仟元

職稱	姓名	董事酬金				兼任員工領取相關酬金				A、B、C、D、E、F及G等七項總額占稅後純益之比例		有無領取來自子公司以外轉投資事業酬金
		報酬(A)	退職退休金(B)	董事酬勞(C)	業務執行費用(D)	A、B、C及D等四項總額占稅後純益之比例	薪資、獎金及特支費等(E)	退職退休金(F)	員工酬勞(G)	本公司	財務報告內所有公司	
		財務報告內所有公司 本公司	財務報告內所有公司 本公司	財務報告內所有公司 本公司	財務報告內所有公司 本公司	財務報告內所有公司 本公司	財務報告內所有公司 本公司	財務報告內所有公司 本公司	現金金額 股票金額	現金金額 股票金額	現金金額 股票金額	現金金額 股票金額
董事長	廖世芬											
董事	吳聰賢											
董事	林美慧											
董事	林鴻鈞	1,920	-	5,425	240	1.20%	16,860	-	28,523	28,523	8.35%	-
董事	陳奕琪											
獨立董事	連啟瑞											
獨立董事	陳富美											

酬金級距表：

給付本公司各個董事酬金級距	董事姓名			
	前四項酬金總額(A+B+C+D)		前七項酬金總額(A+B+C+D+E+F+G)	
	本公司	財務報告內所有公司 H	本公司	財務報告內所有公司 I
低於 2,000,000 元	廖世芳 林鴻鈞 吳聰賢 林美慧 陳奕琪 連啟瑞 陳富美	廖世芳 林鴻鈞 吳聰賢 林美慧 陳奕琪 連啟瑞 陳富美	廖世芳 林鴻鈞 陳奕琪 連啟瑞 陳富美	廖世芳 林鴻鈞 陳奕琪 連啟瑞 陳富美
2,000,000 元 (含) ~ 5,000,000 元 (不含)	-	-	-	-
5,000,000 元 (含) ~ 10,000,000 元 (不含)	-	-	-	-
10,000,000 元 (含) ~ 15,000,000 元 (不含)	-	-	林美慧	林美慧
15,000,000 元 (含) ~ 30,000,000 元 (不含)	-	-	-	-
30,000,000 元 (含) ~ 50,000,000 元 (不含)	-	-	吳聰賢	吳聰賢
50,000,000 元 (含) ~ 100,000,000 元 (不含)	-	-	-	-
100,000,000 元以上	-	-	-	-
總計	7	7	7	7

(二) 監察人之酬金：

單位：新臺幣仟元

職稱	姓名	監察人酬金						A、B 及 C 等三項總額占稅後純益之比例		有無領取來自子公司以外轉投資事業酬金
		報酬(A)		酬勞(B)		業務執行費用(C)		本公司	財務報告內所有公司	
		本公司	財務報告內所有公司	本公司	財務報告內所有公司	本公司	財務報告內所有公司			
監察人	樂樂投資有限公司 法人代表：簡宏昌	960	960	2,015	2,015	100	100	0.48%	0.48%	-
監察人	黃木泉									
監察人	陳金漢									

酬金級距表：

給付本公司各個監察人酬金級距	監察人姓名	
	前三項酬金總額(A+B+C)	
	本公司	財務報告內所有公司 (D)
低於 2,000,000 元	樂樂投資有限公司 黃木泉 陳金漢	樂樂投資有限公司 黃木泉 陳金漢
2,000,000 元 (含) ~ 5,000,000 元 (不含)	-	-
5,000,000 元 (含) ~ 10,000,000 元 (不含)	-	-
10,000,000 元 (含) ~ 15,000,000 元 (不含)	-	-
15,000,000 元 (含) ~ 30,000,000 元 (不含)	-	-
30,000,000 元 (含) ~ 50,000,000 元 (不含)	-	-
50,000,000 元 (含) ~ 100,000,000 元 (不含)	-	-
100,000,000 元 (含) 以上	-	-
總計	3	3

(三) 總經理及副總經理之酬金：

單位：新臺幣仟元

職稱	姓名	薪資(A)		退職退休金(B)		獎金及特支費等(C)		員工酬勞金額(D)				A、B、C及D等四項總額占稅後純益之比例(%)		有無領取來自子公司以外轉投資事業酬金
		本公司	財務報告內所 有公司	本公司	財務報告內所 有公司	本公司	財務報告內所 有公司	現金 金額	股票 金額	財務報告內所有公司 股票 金額	本公司	財務報告內所 有公司		
總經理	吳聰賢	5,568	5,568	-	-	15,164	15,164	30,833	-	-	30,833	8.13%	806%	-
副總經理	邱建銘													

酬金級距表：

給付本公司各個總經理及副總經理酬金級距	總經理及副總經理姓名	
	本公司	財務報告內所有公司
2,000,000 元 (含) ~ 5,000,000 元 (不含)	-	-
5,000,000 元 (含) ~ 10,000,000 元 (不含)	-	-
10,000,000 元 (含) ~ 15,000,000 元 (不含)	邱建銘	邱建銘
15,000,000 元 (含) ~ 30,000,000 元 (不含)	-	-
30,000,000 元 (含) ~ 50,000,000 元 (不含)	吳聰賢	吳聰賢
50,000,000 元 (含) ~ 100,000,000 元 (不含)	-	-
100,000,000 元以上	-	-
總計	2	2

(四) 分派員工酬勞之經理人姓名及分派情形：

單位：新臺幣仟元

經理人	職稱	姓名	股票金額	現金金額	總計	總額占稅後純益之比例(%)
		總經理	吳聰賢	-	42,004	42,004
	副總經理	邱建銘				
	管理處協理	林美慧				
	財會部經理	張巧妮				
	事業部經理	陳姿凝				
	稽核副理	許芸茜				
	資訊部主任	游順淵				
	行銷企劃部副理	蔡佩穎				
	公共關係部副理	游儲宇				

註1：分派之金額係經董事會通過擬議分派之金額。

(五) 分別比較說明本公司及合併報表所有公司於最近二年度支付本公司董事、監察人、總經理及副總經理酬金總額占個體或個別財務報告稅後純益比例之分析並說明給付酬金之政策、標準與組合、訂定酬金之程序、與經營績效及未來風險之關聯性：

1. 本公司及合併報表所有公司於最近二年度支付本公司董事、監察人、總經理及副總經理酬金總額占個體或個別財務報告稅後純益比例之分析如下表：

單位：新臺幣仟元

職稱	105 年度				106 年度			
	酬金總額		占稅後純益比率		酬金總額		占稅後純益比率	
	本公司	財務報告內所有公司	本公司	財務報告內所有公司	本公司	財務報告內所有公司	本公司	財務報告內所有公司
董事	6,867	6,867	1.24%	1.24%	7,585	7,585	1.20%	1.19%
監察人	2,601	2,601	0.47%	0.47%	3,075	3,075	0.48%	0.48%
總經理及副總經理	29,941	29,941	5.42%	5.41%	51,565	51,565	8.13%	8.06%

2. 給付酬金之政策、標準與組合、訂定酬金之程序、與經營績效及未來風險之關聯性：

- (1) 董事及監察人：依本公司章程訂定董監酬勞應佔所分派盈餘不高於百分之三。
- (2) 總經理及副總經理(級)：總經理及副總經理(級)之酬金為薪資及員工現金酬勞，係依所擔任之職位、所承擔之責任與對本公司之貢獻程度，並參酌同業水準而訂定之。
- (3) 董事、監察人及經理人之報酬，依規定須由本公司薪資報酬委員會定期評估及訂定薪資報酬，並提送董事會通過後辦理。
- (4) 未來風險：本公司為防範風險，已投保董監及經理人責任險。

四、公司治理運作情形：

(一) 董事會運作情形：

最近年度(一〇六年度)董事會開會 7 次 (A)，董事監察人出席情形如下：

職稱	姓名	實際出(列)席次數 B	委託出席次數	實際出(列)席率【B/A】	備註
董事長	廖世芳	7	0	100.0%	-
董事	吳聰賢	7	0	100.0%	-
董事	林美慧	7	0	100.0%	-
董事	林鴻鈞	6	1	85.7%	-
董事	陳奕琪	7	0	100.0%	-
獨立董事	連啟瑞	7	0	100.0%	-
獨立董事	陳富美	7	0	100.0%	-
監察人	樂樂投資有限公司 代表人：簡宏昌	6	1	85.7%	-
監察人	黃木泉	7	0	100.0%	-
監察人	陳金漢	7	0	100.0%	-

其他應記載事項：
 一、本公司並無證交法第 14 條之 3 所列事項暨其他經獨立董事反對或保留意見且有紀錄或書面聲明之董事會議決事項。
 二、董事對利害關係議案迴避之執行情形：董事迴避參與有關其薪酬之討論及表決。
 三、當年度及最近年度加強董事會職能之目標（例如設立審計委員會、提昇資訊透明度等）與執行情形評估。
 1. 落實公司治理並提升資訊透明度：董事會運作均依照董事會議事規範，並遵循此規範召開本公司之董事會，執行情形良好。
 2. 本公司設有專人負責每月營收及重大訊息之揭露並依規定輸入公開資訊觀測站公告週知。

(二) 審計委員會運作情形或監察人參與董事會運作情形：

1. 審計委員會運作情形：本公司未設置審計委員會故不適用。
2. 監察人參與董事會運作情形：

最近年度(一〇六年度)董事會開會 7 次 (A)，列席情形如下：

職稱	姓名	實際列席次數(B)	實際列席率(B/A)	備註
監察人	樂樂投資有限公司 代表人：簡宏昌	6	85.7%	-
監察人	黃木泉	7	100.0%	-
監察人	陳金漢	7	100.0%	-

其他應記載事項：
 一、監察人之組成及職責：
 (一) 監察人與公司員工及股東之溝通情形（例如溝通管道、方式等）：本公司有專人可隨時聯繫監察人，建立與公司員工及股東溝通管道。
 (二) 監察人與內部稽核主管及會計師之溝通情形（例如就公司財務、業務狀況進行溝通之事項、方式及結果等）：監察人與公司內部稽核人員、簽證會計師間皆有直接聯繫之管道。
 二、監察人列席董事會如有陳述意見，應敘明董事會日期、期別、議案內容、董事會決議結果以及公司對監察人陳述意見之處理：無。

(三) 公司治理運作情形及其與上市上櫃公司治理實務守則差異情形及原因：

評估項目	運作情形(註1)			與上市上櫃公司治理實務守則差異情形及原因
	是	否	摘要說明	
一、公司是否依據上市上櫃公司治理實務守則訂定並揭露公司治理實務守則？	✓		本公司已參照「上市上櫃公司治理實務守則」訂定「公司治理實務守則」，並於本公司官方網站及公開資訊觀測站揭露。	無重大差異
二、公司股權結構及股東權益 (一) 公司是否訂定內部作業程序處理股東建議、疑義、糾紛及訴訟事宜，並依程序實施？ (二) 公司是否掌握實際控制公司之主要股東及主要股東之最終控制者名單？ (三) 公司是否建立、執行與關係企業間之風險控管及防火牆機制？ (四) 公司是否訂定內部規範，禁止公司內部人利用市場上未公開資訊買賣有價證券？	✓ ✓ ✓ ✓		(一) 本公司已設有專責單位，處理本公司股東之建議、疑義、糾紛及訴訟等相關事宜，並於本公司官方網站設置股東專區及公司聯絡人。 (二) 本公司定期與股務代理機構更新股東名冊，並取得實際控制公司之主要股東及其最終控制者之名單。 (三) 本公司已依法令規定於內部控制制度中建立相關制度，且已有效控管與關係企業間之風險。 (四) 本公司已訂定相關規範，防範內線交易，以保障投資人與本公司之權益，並於本公司官方網站揭露相關辦法。。	無重大差異
三、董事會之組成及職責 (一) 董事會是否就成員組成擬訂多元化方針及落實執行？ (二) 公司除依法設置薪資報酬委員會及審計委員會外，是否自願設置其他各類功能性委員會？ (三) 公司是否訂定董事會績效評估辦法及其評估方式，每年並定期進行績效評估？	✓ ✓ ✓		(一) 本公司之董事會成員係來自學、業界之專業人士，且其資格及選任程序均符合相關規定。 (二) 本公司除已依規定設置薪資委員會外，更於105年成立併購特別委員會。 (三) 本公司之董事會均依相關規定辦理，未來將視需要而評估而訂定之。	無重大差異

評估項目	運作情形(註1)			與上市上櫃公司 治理實務守則差 異情形及原因
	是	否	摘要說明	
(四) 公司是否定期評估簽證會計師獨立性？	✓		(四) 本公司之簽證會計師對於其委辦事項及與本身有直接或間接利害關係者皆已迴避，且本公司亦持續定期評估簽證會計師之獨立性。	
四、上市上櫃公司是否設置公司治理專(兼)職單位或人員負責公司治理相關事務(包括但不限於提供董事、監察人執行業務所需資料、依法辦理董事會及股東會之會議相關事宜、辦理公司登記及變更登記、製作董事會及股東會議事錄等)？	✓		本公司已訂有公司治理實務守則，並將其揭露於本公司之官方網站，迄今公司治理相關事務執行情況良好。	無重大差異
五、公司是否建立與利害關係人(包括但不限於股東、員工、客戶及供應商等)溝通管道，及於公司網站設置利害關係人專區，並妥適回應利害關係人所關切之重要企業社會責任議題？	✓		本公司與往來銀行、員工、客戶及供應商等均保持暢通之溝通管道，尊重及維護其應有合法權益。另設有發言人制度以回答投資人問題，以期提供投資人及利害關係人高透明的財務業務資訊。並已於公司網站設置利害關係人專區，提供發言人及各聯絡人之聯繫方式。	無重大差異
六、公司是否委任專業股務代辦機構辦理股東會事務？	✓		本公司已委任「群益金鼎證券股份有限公司」辦理股東會相關事務。	無重大差異
七、資訊公開 (一) 公司是否架設網站，揭露財務業務及公司治理資訊？ (二) 公司是否採行其他資訊揭露之方式(如架設英文網站、指定專人負責公司資訊之蒐集及揭露、落實發言人制度、法人說明會過程放置公司網站等)？	✓ ✓		(一) 本公司已設有官方網站，並以專人維護，定期揭露相關資訊。 (二) 本公司設有專人負責公司資訊之蒐集及揭露，例如於公司官網架設中英文投資人專區，並依規定落實發言人及代理發言人制度。	無重大差異
八、公司是否有其他有助於瞭解公司治理運作情形之重要資訊(包括但不限於員工權益、僱	✓		1. 員工權益及僱員關懷：設立職工福利委員會，透過員工選舉產生之福利委員會運	無重大差異

評估項目	運作情形(註1)			與上市上櫃公司 治理實務守則差 異情形及原因
	是	否	摘要說明	
員關懷、投資者關係、供應商關係、利害關係人之權利、董事及監察人進修之情形、風險管理政策及風險衡量標準之執行情形、客戶政策之執行情形、公司為董事及監察人購買責任保險之情形等)？			<p>作，辦理各項福利事項，並依勞工退休金條例提撥退休金。本公司有關勞資關係之一切規定及措施均符合相關法令，且實施情形良好。所有與勞資關係有關之新增或修訂措施，均經勞資雙方充分協議溝通後才定案，以達勞資雙贏局面。</p> <p>2. 投資者關係：本公司指定負責單位蒐集公司相關資訊及揭露事宜，並設有發言人、代理發言人以及本公司股務代理機構提供股東、各投資者諮詢公司相關問題。</p> <p>3. 供應商關係：本公司供應商管理作業，除維護採購品質，並與供應商建立長期緊密關係、協同合作、互信互利、共同追求永續雙贏成長。</p> <p>4. 利害關係人權利：本公司與往來銀行、員工、客戶及供應商等，均保持暢通之溝通管道，尊重及維護其應有之合法權益。此外，並設有發言人制度以回答投資人問題，以期提供投資人及利害關係人高透明的財務業務資訊。</p> <p>5. 董事及監察人進修之情形：本公司董事皆需參加進修課程及應取具公司治理相關課程，且本公司將不定期為董事安排適當之進修課程。</p> <p>6. 風險管理政策及風險衡量標準之執行情形：本公司依法訂定各項規章，進行風險評估，並落實內部稽核作業。</p> <p>7. 客戶政策之執行情形：本公司致力於提供客戶全方位之服務及保障，在面對客戶之</p>	

評估項目	運作情形(註1)			與上市上櫃公司治理實務守則差異情形及原因
	是	否	摘要說明	
			抱怨均即時與客戶進行充分溝通、瞭解客戶需求，以促進公司與客戶間之互動效果，並不定期於公司內部會議中檢討改進。 8. 公司為董事及監察人購買責任保險之情形：本公司已為各董監事投保責任保險，以強化股東權益之保障。 9. 董事會運作：本公司董事及監察人出席率均高，已確實監督公司治理運作情形。本公司董事秉持高度自律原則，對董事會所列議案如有涉及利害關係致損及公司利益之疑慮時，不得加入表決。	
九、請就臺灣證券交易所股份有限公司公司治理中心最近年度發布之公司治理評鑑結果說明已改善情形，及就尚未改善者提出優先加強事項與措施。 本公司已完成106年度公司治理評鑑自評，並依評鑑結果進行檢討改進，並在公司營運間取得平衡，持續推動以期能符合相關規定。				

(四) 薪資報酬委員會之組成、職責及運作情形：

1. 薪資報酬委員會成員資料：

身分別	姓名	條件	是否具有五年以上工作經驗及下列專業資格		符合獨立性情形								兼任其他公開發行公司薪資報酬委員會家數	備註	
			商務、財務、會計或公司業務相關之私立大專院校以上	法官、檢察官、律師或會計師或其他與公司業務之考試及領有專門技術人員	具有商務、財務、會計或公務所需之工作經驗	1	2	3	4	5	6	7			8
獨立董事	連啟瑞	✓		✓	✓	✓	✓	✓	✓	✓	✓	✓	✓	1	-
獨立董事	陳富美	✓		✓	✓	✓	✓	✓	✓	✓	✓	✓	✓	0	-
其他	呂芳榕		✓	✓	✓	✓	✓	✓	✓	✓	✓	✓	✓	1	-

註1：身分別請填列係為董事、獨立董事或其他。

註2：各成員於選任前二年及任職期間符合下述各條件者，請於各條件代號下方空格中打“✓”。

- (1) 非為公司或其關係企業之受僱人。
- (2) 非公司或其關係企業之董事、監察人。但如為公司或其母公司、公司直接及間接持有表決權之股份超過百分之五十之子公司之獨立董事者，不在此限。
- (3) 非本人及其配偶、未成年子女或以他人名義持有公司已發行股份總額百分之一以上或持股前十名之自然人股東。
- (4) 非前三款所列人員之配偶、二親等以內親屬或三親等以內直系血親。
- (5) 非直接持有公司已發行股份總額百分之五以上法人股東之董事、監察人或受僱人，或持股前五名法人股東之董事、監察人或受僱人。
- (6) 非與公司有財務或業務往來之特定公司或機構之董事（理事）、監察人（監事）、經理人或持股百分之五以上股東。
- (7) 非為公司或其關係企業提供商務、法務、財務、會計等服務或諮詢之專業人士、獨資、合夥、公司或機構之企業主、合夥人、董事（理事）、監察人（監事）、經理人及其配偶。
- (8) 未有公司法第 30 條各款情事之一。

註 3：若成員身分別係為董事，請說明是否符合「股票上市或於證券商營業處所買賣公司薪資委員會設置及行使職權辦法」第 6 條第 5 項之規定。

2. 薪資報酬委員會運作情形資訊：

- (1) 本公司之薪資報酬委員會委員計 3 人。
- (2) 本屆委員任期：自 104 年 6 月 11 日至 107 年 6 月 10 日，最近年度薪資報酬委員會開會 3 次(A)，委員資格及出席情形如下：

職稱	姓名	實際出席次數(B)	委託出席次數	實際出席率 (B/A)(註)	備註
召集人	連啟瑞	3	-	100%	—
委員	陳富美	3	-	100%	—
委員	呂芳榕	3	-	100%	—

其他應記載事項：

- 一、 董事會如不採納或修正薪資報酬委員會之建議，應敘明董事會日期、期別、議案內容、董事會決議結果以及公司對薪資報酬委員會意見之處理(如董事會通過之薪資報酬優於薪資報酬委員會之建議，應敘明其差異情形及原因)：無。
- 二、 薪資報酬委員會之議決事項，如成員有反對或保留意見且有紀錄或書面聲明者，應敘明薪資報酬委員會日期、期別、議案內容、所有成員意見及對成員意見之處理：無。

(五) 履行社會責任情形：

評估項目	運作情形(註1)		與上市上櫃公司企業社會責任實務守則差異情形及原因	
	是	否		摘要說明(註2)
一、落實公司治理 (一) 公司是否訂定企業社會責任政策或制度，以及檢討實施成效？ (二) 公司是否定期舉辦社會責任教育訓練？ (三) 公司是否設置推動企業社會責任專(兼)職單位，並由董事會授權高階管理階層處理，及向董事會報告處	✓ ✓ ✓		(一) 本公司已訂定「企業社會責任實務守則」，於企業經營之同時，積極實踐企業社會之責任。 (二) 本公司定期舉辦教育訓練及宣達相關政策，藉此提升員工對社會責任的了解與重視。 (三) 本公司尚未設置專(兼)職單位或人員，但董事會及經營團隊均深刻體認其重要性，戮力朝目標邁	無重大差異

評估項目	運作情形(註1)		與上市上櫃公司企業社會責任實務守則差異情形及原因	
	是	否		摘要說明(註2)
理情形，及向董事會報告處理情形？ (四) 公司是否訂定合理薪資報酬政策，並將員工績效考核制度與企業社會責任政策結合，及設立明確有效之獎勵與懲戒制度？	✓		進。 (四) 本公司已制訂完善的內控循環，對於員工績效考核或薪資調整均有完整的制度。此外，本公司更定期向員工宣導企業社會責任之重要性，並將薪資與企業社會責任政策做適當的結合。	
二、發展永續環境 (一) 公司是否致力於提升各項資源之利用效率，並使用對環境負荷衝擊低之再生物料？ (二) 公司是否依其產業特性建立合適之環境管理制度？ (三) 公司是否注意氣候變遷對營運活動之影響，並執行溫室氣體盤查、制定公司節能減碳及溫室氣體減量策略？	✓ ✓ ✓		(一) 本公司已實行廢棄物分類，藉以提升各項資源有效再利用。 (二) 本公司已依產業特性制定合宜之制度，並遵行各項環保相關法令規定，無任何違反環保法令情事發生。 (三) 本公司定期宣導節約用水及用電之生活習慣，並配合政府政策，減少對環境的衝擊。	無重大差異
三、維護社會公益 (一) 公司是否依照相關法規及國際人權公約，制定相關之管理政策與程序？ (二) 公司是否建置員工申訴機制及管道，並妥適處理？ (三) 公司是否提供員工安全與健康之工作環境，並對員工定期實施安全與健康教育？	✓ ✓ ✓		(一) 本公司已依照法規制定相關之管理政策與程序，以確保符合勞動人權原則及保障員工之合法權益。 (二) 本公司設置員工意見信箱，提供員工申訴之管道，並依據相關規定處理員工之申訴，以保障員工權益。 (三) 本公司於辦公室設有充足的照明設備、明確的緊急逃生路線及出口。本棟大樓定期保養電梯設備、消防設施、消毒工作	無重大差異

評估項目	運作情形(註1)		與上市上櫃公司企業社會責任實務守則差異情形及原因
	是	否	
(四) 公司是否建立員工定期溝通之機制，並以合理方式通知對員工可能造成重大影響之營運變動？	✓		環境。此外，提供員工之身體健康檢查，以保障員工身心健康。 (四) 本公司設有公佈欄及員工意見信箱，並定期召開勞資會議及職工福利委員會等溝通管道，以保障員工權益及溝通管道順暢。
(五) 公司是否為員工建立有效之職涯能力發展培訓計畫？	✓		(五) 本公司定期辦理教育訓練，提供員工培養職涯能力。
(六) 公司是否就研發、採購、生產、作業及服務流程等制定相關保護消費者權益政策及申訴程序？	✓		(六) 本公司於各流程均制定相關保護消費者權益之政策，且於網站上提供客服信箱及客服電話等溝通管道，並以專責之客服人員處理。消費者透過申訴程序，保障自身之權益。
(七) 對產品與服務之行銷及標示，公司是否遵循相關法規及國際準則？	✓		(七) 本公司所提供之服務或產品之行銷及標示，均遵循相關法規及國際準則。
(八) 公司與供應商來往前，是否評估供應商過去有無影響環境與社會之紀錄？	✓		(八) 本公司對供應商設有審查標準及服務評估程序，於往來前已有完整之評估程序，確保供應商所提供之產品或服務，能夠符合本公司之要求及政府之規定。
(九) 公司與其主要供應商之契約是否包含供應商如涉及違反其企業社會責任政策，且對環境與社會有顯著影響時，得隨時終止或解除契約之條款？	✓		(九) 本公司目前與供應商間之契約並未包含違反其相關政策之處理情形，將待與主要供應商重新訂定契約時，適時增加相關條款，期望以實際作為，共同善盡企業社會責任。
四、加強資訊揭露 (一) 公司是否於其網站及公開資訊觀測站等處揭露具攸關性及可靠性之企業社會責任	✓		(一) 本公司於年報、公開說明書中揭露履行社會責任之資訊。
			無重大差異

評估項目	運作情形(註1)			與上市上櫃公司企業社會責任實務守則差異情形及原因
	是	否	摘要說明(註2)	
任相關資訊?				
五、公司如依據「上市上櫃公司企業社會責任實務守則」訂有本身之企業社會責任守則者，請敘明其運作與所訂守則之差異情形：無重大差異。				
六、其他有助於瞭解企業社會責任運作情形之重要資訊：				
1. 環保方面：本公司對於環保悉依法令執行管理。				
2. 社區參與、社會貢獻、社會服務及社會公益方面：本公司在國內外遭逢重大天然災害時，均主動響應政府賑災，並號召公司員工共同響應，舉辦公司捐款活動。				
3. 消費者權益方面：本公司各營運網站皆設有客戶服務專線負責處理客訴之問題。				
4. 人權方面：本公司員工，無分男女、宗教或黨派，在就業機會上一律平等。本公司並提供良好工作環境，確保員工免受歧視及騷擾。				
5. 安全衛生方面：本公司有關安全衛生係配合政府法令執行管控。				
6. 其他社會責任方面：				
(1) 本公司創造許多高品質之就業機會，並已成立職工福利委員會、實施退休金制度、辦理各項員工訓練課程等，重視勞工和諧關係。				
(2) 本公司推行節能減碳、資源再利用。				
七、公司企業社會責任報告書如有通過相關驗證機構之查證標準，應加以敘明：無。				

(六) 公司履行誠信經營情形及採行措施：

評估項目	運作情形(註1)			與上市上櫃公司誠信經營守則差異情形及原因
	是	否	摘要說明	
一、訂定誠信經營政策及方案				無重大差異
(一) 公司是否於規章及對外文件中明示誠信經營之政策、作法，以及董事會與管理階層積極落實經營政策之承諾？	✓		(一) 本公司已訂定誠信經營守則，且董事會及經營團隊均深刻體認其重要性，以建立良好商業運作及誠信企業文化標竿，戮力朝目標邁進。	
(二) 公司是否訂定防範不誠信行為方案，並於各方案內明定作業程序、行為指南、違規之懲戒及申訴制度，且落實執行？	✓		(二) 本公司已於誠信經營守則及誠信經營作業程序及行為指南中明確規範防範方案及其處理程序，並定期舉辦教育訓練與宣導。	
(三) 公司是否對「上市上櫃公司誠信經營守則」第七條第二項各款或其他營業範圍內具較高不誠信行為風險之營業活動，採行防範措施？	✓		(三) 本公司已建立有效且嚴謹之會計制度及內部控制制度，再加上誠信經營守則及誠信經營作業程序及行為指南，應可有效防範不誠信行為風險之營運活動。	

評估項目	運作情形(註1)		與上市上櫃公司誠信經營守則差異情形及原因	
	是	否		摘要說明
<p>二、落實誠信經營</p> <p>(一) 公司是否評估往來對象之誠信紀錄，並於其與往來交易對象簽訂之契約中明訂誠信行為條款？</p> <p>(二) 公司是否設置隸屬董事會之推動企業誠信經營專(兼)職單位，並定期向董事會報告其執行情形？</p> <p>(三) 公司是否制定防止利益衝突政策、提供適當陳述管道，並落實執行？</p> <p>(四) 公司是否為落實誠信經營已建立有效的會計制度、內部控制制度，並由內部稽核單位定期查核，或委託會計師執行查核？</p> <p>(五) 公司是否定期舉辦誠信經營之內、外部之教育訓練？</p>	<p>✓</p> <p>✓</p> <p>✓</p> <p>✓</p> <p>✓</p>		<p>(一) 本公司誠信經營作業程序及行為指南規範與他人簽訂契約時，應充分瞭解對方之誠信經營狀況，未來視需要將誠信經營納入契約條款或明訂誠信事項。</p> <p>(二) 本公司指定管理處為專責單位辦理規章之修訂、執行、解釋、諮詢服務暨通報內容登錄建檔，並由稽核部定期向董事會報告。</p> <p>(三) 本公司誠信經營準則及誠信經營作業程序及辦法明確要求董事對董事會所列議案有利害關係者，得陳述意見及答詢，討論及表決時應予迴避；同仁於執行業務時遇有利害衝突時，應陳報直屬主管。</p> <p>(四) 本公司已建立有效之會計制度、內部控制制度，並由內部稽核單位依據稽核計劃執行各項稽核作業。</p> <p>(五) 本公司定期舉辦教育訓練及宣達，藉此提升員工對誠信經營的了解與重視。</p>	無重大差異
<p>三、公司檢舉制度之運作情形</p> <p>(一) 公司是否訂定具體檢舉及獎勵制度，並建立便利檢舉管道，及針對被檢舉對象指派適當之受理專責人員？</p>	<p>✓</p>		<p>(一) 本公司已於公司網站及內部網站提供檢舉信箱及專線，供本公司內部及外部人員使用，並於誠信經營作業程序及行為指南中訂定具體檢舉與獎勵制度。</p>	無重大差異

評估項目	運作情形(註1)		與上市上櫃公司誠信經營守則差異情形及原因
	是	否	
(二) 公司是否訂定受理檢舉事項之調查標準作業程序及相關保密機制？	✓		(二) 本公司已於相關規定中，制訂受理檢舉事項之調查標準作業程序及相關保密機制。 (三) 本公司已於相關規定中，承諾檢舉人不會受到不當之處置，且專責單位會依相關規定辦理。
(三) 公司是否採取保護檢舉人不因檢舉而遭受不當處置之措施？	✓		
四、加強資訊揭露 (一) 公司是否於其網站及公開資訊觀測站，揭露其所訂誠信經營守則內容及推動成效？	✓		(一) 本公司已設有企業網站，且以專人維護，並定期揭露相關資訊。 無重大差異
五、公司如依據「上市上櫃公司誠信經營守則」訂有本身之誠信經營守則者，請敘明其運作與所訂守則之差異情形：無重大差異。			
六、其他有助於瞭解公司誠信經營運作情形之重要資訊：本公司將隨時注意誠信經營相關規範之發展，據以檢討改進本公司之誠信經營守則及誠信經營作業程序及行為指南，以提升誠信經營之成效。			

(七) 公司如有訂定公司治理守則及相關規章者，應揭露其查詢方式：

本公司已訂定公司治理實務守則及相關規章，並於公開資訊觀測站及本公司之官方網站揭露，供投資大眾查詢。

(八) 其他足以增進對公司治理運作情形之瞭解的重要資訊：

請參閱公開資訊觀測站：<http://mops.twse.com.tw> (公司治理)
或參閱本公司網址：<https://www.addcn.com.tw>

(九) 內部控制制度執行狀況應揭露事項：

1. 內部控制聲明書：106 年度內控聲明書已於 107 年 3 月 15 日經董事會決議通過，並於 3 月 20 日公告於公開資訊觀測站，該聲明書請參閱第 29 頁。
2. 委託會計師專案審查內部控制制度者，應揭露會計師審查報告：無。

數字科技股份有限公司

內部控制制度聲明書

日期：107 年 03 月 15 日

本公司民國 106 年度之內部控制制度，依據自行評估的結果，謹聲明如下：

- 一、本公司確知建立、實施和維護內部控制制度係本公司董事會及經理人之責任，本公司業已建立此一制度。其目的係在對營運之效果及效率(含獲利、績效及保障資產安全等)、報導具可靠性、及時性、透明性及符合相關規範暨相關法令規章之遵循等目標的達成，提供合理的確保。
- 二、內部控制制度有其先天限制，不論設計如何完善，有效之內部控制制度亦僅能對上述三項目標之達成提供合理的確保；而且，由於環境、情況之改變，內部控制制度之有效性可能隨之改變。惟本公司之內部控制制度設有自我監督之機制，缺失一經辨認，本公司即採取更正之行動。
- 三、本公司係依據「公開發行公司建立內部控制制度處理準則」(以下簡稱「處理準則」)規定之內部控制制度有效性之判斷項目，判斷內部控制制度之設計及執行是否有效。該「處理準則」所採用之內部控制制度判斷項目，係為依管理控制之過程，將內部控制制度劃分為五個組成要素：1. 控制環境，2. 風險評估，3. 控制作業，4. 資訊與溝通，及 5. 監督作業。每個組成要素又包括若干項目。前述項目請參見「處理準則」之規定。
- 四、本公司業已採用上述內部控制制度判斷項目，評估內部控制制度之設計及執行的有效性。
- 五、本公司基於前項評估結果，認為本公司於民國 106 年 12 月 31 日的內部控制制度(含對子公司之監督與管理)，包括瞭解營運之效果及效率目標達成之程度、報導係屬可靠、及時、透明及符合相關規範暨相關法令規章之遵循有關的內部控制制度等之設計及執行係屬有效，其能合理確保上述目標之達成。
- 六、本聲明書將成為本公司年報及公開說明書之主要內容，並對外公開。上述公開之內容如有虛偽、隱匿等不法情事，將涉及證券交易法第二十條、第三十二條、第一百七十一條及第一百七十四條等之法律責任。
- 七、本聲明書業經本公司民國 107 年 03 月 15 日董事會通過，出席董事 7 人中，有 0 人持反對意見，餘均同意本聲明書之內容，併此聲明。

數字科技股份有限公司



董事長：



簽章

總經理：



簽章

(十) 最近年度及截至年報刊印日止公司及其內部人員依法被處罰、公司對其內部人員違反內部控制制度規定之處罰、主要缺失與改善情形：本公司最近年度及截至年報刊印日止無公司及其內部人員依法被處罰之情形。

(十一) 最近年度及截至年報刊印日止，股東會及董事會之重要決議：

1. 106 年度截至年報刊印日止股東會重要決議：

日期	議案內容	執行情形
106.06.01 股東常會	1.一〇五年度營業報告書及財務報表案	已依決議辦理。
	2.一〇五年度盈餘分派案	已依決議辦理，於 106 年 8 月發放完成。
	3.資本公積發放現金案	已依決議辦理，於 106 年 8 月發放完成。
	4.修訂本公司「取得或處分資產處理程序」案	已依決議辦理。
	5.本公司旗下 101 原創 T 恤平台營業讓與案	已依決議辦理，於 106 年 6 月 14 日執行完畢。

2. 106 年度截至年報刊印日止董事會重要決議：

日期	議案內容概述
106.02.23	1.本公司一〇五年度「內部控制制度聲明書」案
	2.擬修訂本公司「公司治理實務守則」部分條文案
	3.擬修訂本公司「取得或處分資產處理程序」部分條文案
	4.申請取得私立就業服務機構許可證之保證金追認案
	5.審查一〇五年度子公司經理人績效獎金發放計畫案
106.03.14	1.一〇五年度營業報告書及財務報表案
	2.一〇五年度盈餘分派案
	3.資本公積發放現金案
	4.委任安侯建業聯合會計師事務所辦理一〇六年度財務報表查核簽證暨營利事業所得稅查核簽證服務及公費案
	5.擬修訂本公司「內部控制制度」案
	6.擬修訂本公司「內部稽核制度施行細則」案
	7.擬修訂本公司「申請暫停及恢復交易作業程序」案
	8.擬修訂本公司「企業社會責任實務守則」案
	9.註銷本公司對子公司數字科技(香港)股份有限公司資金貸與之額度案
	10.一〇五年度董監酬勞及員工酬勞提撥案
	11.本公司旗下 101 原創 T 恤平台營業讓與案
	12.訂定一〇六年股東常會之「公告受理股東提案權期間」相關事宜案
	13.召開一〇六年股東常會相關事宜案
106.05.11	1.擬修訂本公司「內部控制制度」案
	2.擬修訂本公司「內部稽核制度施行細則」案

日期	議案內容概述
	3.審查 105 年度董監酬勞及經理人員工酬勞發放計劃
	4.審查經理人年度任用、升遷及調薪
106.06.01	1.本公司擬對數字科技(薩摩亞)股份有限公司增資案
	2.參與創新新零售股份有限公司私募案
	3.投資「喬睿科技股份有限公司」案
	4.訂定本公司旗下 101 原創 T 恤平台營業讓與基準日案
106.08.11	1.擬收回已發行之限制員工權利新股案
	2.配合安侯建業聯合會計師事務所內部職務調整調動更換簽證會計師案
	3.本公司一〇六年第二季財務報表案
106.11.10	1.擬修訂本公司「內部控制制度」案
	2.擬修訂本公司「董事會議事規範」案
	3.擬修訂本公司「獨立董事職責範疇規則」案
	4.擬修訂本公司「內部稽核制度施行細則」案
	5.本公司一〇七年度稽核計畫案
106.12.21	1.本公司一〇七年度營運計畫案
	2.擬修訂本公司「員工分紅實施辦法」,並更名為「員工酬勞實施辦法」案
	3.本公司經理人年度任用、升遷及調薪
	4.本公司經理人年終獎金案
	5.子公司經理人一〇六年度限制員工權利虛擬股權獎勵金發放金額
107.03.15	1.審查一〇六年度董監事酬勞及員工酬勞提撥計劃案
	2.一〇六年度營業報告書及財務報表案
	3.一〇六年度盈餘分派案
	4.資本公積發放現金案
	5.改選董事及監察人案
	6.受理股東提案及獨立董事候選人提名事宜案
	7.解除新任董事及其代表人競業禁止限制案
	8.委任安侯建業聯合會計師事務所辦理一〇七年度財務報表查核簽證暨營利事業所得稅查核簽證服務及公費案
	9.擬修訂本公司「薪資報酬委員會組織規程」案
	10.本公司一〇六年度「內部控制制度有效性考核」及「內部控制制度聲明書」案
	11.本公司上櫃之產業類別變更追認案
	12.審查一〇六年度子公司經理人績效獎金發放計劃案
	13.召開一〇七年股東常會案
107.04.26	1.擬修訂本公司「內部控制制度」案
	2.擬修訂本公司「內部稽核制度施行細則」案
	3.審查本公司一〇七年股東常會提名獨立董事候選人名單案

(十二) 最近年度及截至年報刊印日止董事或監察人對董事會通過重要決議有不同意見且有紀錄或書面聲明者，其主要內容：無此情形。

(十三) 最近年度及截至年報刊印日止，公司董事長、總經理、會計主管、財務主管、內部稽核主管及研發主管等辭職解任情形之彙總：無此情形。

五、會計師公費資訊：

會計師事務所名稱	會計師姓名		查核期間	備註
安侯建業聯合會計師事務所	余聖河	李慈慧	103年第一季至106年第一季	安侯建業聯合會計師事務所內部職務調整
	余聖河	吳美萍	106年第二季迄今	

金額單位：新臺幣仟元

會計師事務所名稱	會計師姓名	審計公費	非審計公費					會計師查核期間	備註
			制度設計	工商登記	人力資源	其他	小計		
安侯建業聯合會計師事務所	余聖河	3,450	-	-	-	300	300	106/01/01 106/12/31	其他係101原創T恤部門營業讓與服務費
	吳美萍								

六、更換會計師資訊：無此情形。

七、公司之董事長、總經理、負責財務或會計事務之經理人，最近一年內曾任職於簽證會計師所屬事務所或其關係企業者：無此情形。

八、最近年度及截至年報刊印日止，董事、監察人、經理人及持股比例超過百分之十之股東股權移轉及股權質押變動情形：

單位：股

職稱	姓名	106年度		107年度截至4月30日止	
		持有股數增(減)數	質押股數增(減)數	持有股數增(減)數	質押股數增(減)數
董事長	廖世芳	(481,000)	800,000	-	-
董事	林鴻鈞		373,000	-	-
董事兼總經理兼研發主管	吳聰賢	30,000	(130,000)	-	-
董事兼管理處協理	林美慧	12,000	10,000	-	-
董事	陳奕琪	-	-	-	-
獨立董事	連啟瑞	-	-	-	-
獨立董事	陳富美	-	-	-	-
監察人	樂樂投資有限公司 (代表人：簡宏昌)	-	350,000	-	-
監察人	陳金漢	-	-	-	-

職稱	姓名	106 年度		107 年度截至 4 月 30 日止	
		持有股數 增(減)數	質押股數 增(減)數	持有股數 增(減)數	質押股數 增(減)數
監察人	黃木泉	-	-	-	-
10%股東	龍英投資有限公司 (代表人：王震宇)		800,000	681,000	-
副總經理	邱建銘	20,000	-	-	-
財會部經理	張巧妮	4,000	-	-	-
事業部經理	陳姿凝	5,400	-	-	-
稽核副理	許芸茜	1,800	-	-	-
公共關係部副理	游儲宇	1,200	-	-	-
行銷企劃部副理	蔡佩穎	600	-	-	-
資訊部主任	游順淵	600	-	-	-

九、持股比例占前十名之股東，其相互間為關係人或為配偶、二親等以內之親屬關係之資訊：

107 年 4 月 16 日；單位：仟股

姓名	本人 持有股份		配偶、未成年 子女持有股份		利用他人名義 合計持有股份		前十大股東相互間具有關係人或 為配偶、二親等以內之親屬關係 者，其名稱或姓名及關係。		備註
	股數	持股比 率	股數	持股 比率	股數	持股 比率	名稱 (或姓名)	關係	
龍英投資有限公司 代表人：王震宇	5,450	12.80%	-	-	-	-	-	-	-
昇承投資(股)公司 代表人：廖世芳	3,888	9.13%	-	-	-	-	廖世芳	該公司負責人	-
阡翊投資(股)公司 代表人：廖世芳	3,850	9.04%	-	-	-	-	廖世芳	該公司負責人	-
廖世芳	2,956	6.94%	1,752	4.11%	7,738	18.17%	林淑蕙 昇承投資(股)公司 阡翊投資(股)公司	配偶 該公司負責人 該公司負責人	-
澄宇投資(股)公司 代表人：林鴻鈞	2,254	5.29%	-	-	1,139	2.68%	林鴻鈞	該公司負責人	-
渣打託管富達投資 -富達國際小型企 業基金	1,656	3.89%	-	-	-	-	-	-	-
樂樂投資有限公司 代表人：簡宏昌	1,588	3.73%	-	-	-	-	-	-	-
林淑蕙	1,354	3.18%	3,354	7.88%	-	-	廖世芳 林鴻鈞	配偶 姊弟	-
匯豐託管摩根士丹 利國際有限公司專 戶	1,143	2.68%	-	-	-	-	-	-	-

姓名	本人持有股份		配偶、未成年子女持有股份		利用他人名義合計持有股份		前十大股東相互間具有關係人或為配偶、二親等以內之親屬關係者，其名稱或姓名及關係。		備註
	股數	持股比例	股數	持股比例	股數	持股比例	名稱(或姓名)	關係	
林鴻鈞	1,139	2.68%	-	-	2,254	5.29%	澄宇投資(股)公司 林淑蕙	該公司負責人 姊弟	-

十、公司、公司之董事、監察人、經理人及公司直接或間接控制之事業對同一轉投資事業之持股數，並合併計算綜合持股比例：

106年12月31日/單位：仟股；%

轉投資事業	本公司投資		董事、監察人、經理人及直接或間接控制事業之投資		綜合投資	
	股數	持股比例	股數	持股比例	股數	持股比例
數字科技(薩摩亞)股份有限公司(ADDCN TECHNOLOGY (SAMOA) CO., LTD)	27,510	100%	-	-	27,510	100%
數睿科技(深圳)有限公司	-	100%	-	-	-	100%
數字科技(香港)股份有限公司	6,500	100%	-	-	6,500	100%
數字廣告股份有限公司	550	55%	-	-	550	55%

肆、募資情形

一、資本及股份：

(一) 股本來源：

1. 股本形成經過：

單位：仟股；新臺幣仟元

年 月	發行 價格 (元)	核定股本		實收股本		備註		
		股 數	金 額	股 數	金 額	股本來源	以現金以外之財 產抵充股款者	其他
96.01	10	1,500	15,000	1,500	15,000	創立股本	無	北市建商二字第 89305425 號
97.09	10	3,860	38,600	3,860	38,600	現金增資	無	97.09.19 經授中字第 09733113490 號
98.11	10	8,000	80,000	8,000	80,000	現金增資	無	98.11.09 經授中字第 09833402150 號
99.09	14	30,000	300,000	14,840	148,400	現金增資	無	99.09.21 北府經登字第 0993157004 號
101.06	10	30,000	300,000	17,576	175,760	資本公積轉 增資	無	100.06.29 北府經登字第 1005038494 號
101.07	10	50,000	500,000	28,000	280,000	盈餘轉增資	無	101.07.02 北府經登字第 1015040372 號
103.01	240	50,000	500,000	31,500	315,000	現金增資	無	103.02.07 北府經司字第 1035127402 號
104.08	10	50,000	500,000	40,950	409,500	盈餘轉增資	無	104.08.25 新北府經司字 第 1045175321 號
105.10	10	50,000	500,000	42,263	422,630	資本公積轉 增資	無	105.10.27 新北府經司字 第 1055320096 號
105.11	10	50,000	500,000	42,583	425,830	限制員工權 利新股	無	105.11.23 新北府經司字 第 1055325470 號
106.09	10	50,000	500,000	42,581	425,805	收回限制員 工權利新股	無	106.09.15 新北府經司字 第 1068060104 號

2. 已發行之股份種類：

單位：股

股份 種類	核定股本			備註
	流通在外股份	未發行股份	合計	
普通股	42,580,500	7,419,500	50,000,000	流通在外為上櫃公司股票

(二) 股東結構：

107年4月16日 單位：人；股

股東結構 數量	政府 機構	金融 機構	其他法人	個人	外國機構 及外國人	合 計
人 數	0	3	31	2,255	81	2,370
持 有 股 數	0	29,160	19,126,996	14,212,582	9,211,762	42,580,500
持 股 比 例 (%)	0.00%	0.07%	44.92%	33.38%	21.63%	100.00%

(三) 股權分散情形：

107年4月16日 單位：人；股；%

持股分級	股東人數	持有股數	持股比例
1 至 999	568	76,658	0.18%
1,000 至 5,000	1,512	2,588,949	6.08%
5,001 至 10,000	131	965,352	2.27%
10,001 至 15,000	41	530,435	1.25%
15,001 至 20,000	22	382,899	0.90%
20,001 至 30,000	22	546,584	1.28%
30,001 至 50,000	21	813,158	1.91%
50,001 至 100,000	14	1,002,112	2.35%
100,001 至 200,000	12	1,833,117	4.31%
200,001 至 400,000	9	3,201,848	7.52%
400,001 至 600,000	4	1,953,756	4.59%
600,001 至 800,000	1	638,435	1.50%
800,001 至 1,000,000	2	1,704,000	4.00%
1,000,001 以上	11	26,343,197	61.86%
合計	2,370	42,580,500	100.00%

(四) 主要股東名單：

107年4月16日 單位：股；%

主要股東名稱	持 有 股 數	持 股 比 例
龍英投資有限公司	5,449,529	12.80%
昇承投資股份有限公司	3,887,739	9.13%
阡翊投資股份有限公司	3,849,767	9.04%
廖世芳	2,956,142	6.94%
澄宇投資股份有限公司	2,254,024	5.29%
渣打託管富達投資-富達國際小型企業基金	1,655,570	3.89%
樂樂投資有限公司	1,587,690	3.73%

主要股東名稱	股 份	持有股數	持股比例
林淑蕙		1,354,313	3.18%
匯豐託管摩根士丹利國際有限公司專戶		1,143,000	2.68%
林鴻鈞		1,138,846	2.68%

(五) 最近二年度每股市價、淨值、盈餘、股利及相關資料：

單位：新臺幣元；仟股

項目		年度	105 年度	106 年度	當年度截至 107 年 3 月 31 日
每股市價	最 高		302.0	299.0	252.0
	最 低		165.0	187.0	212.0
	平 均		236.2	236.9	234.2
每股淨值	分 配 前		43.82	43.07	—
	分 配 後		28.82	(註 1)	—
每股盈餘	加權平均股數		42,263	42,290	—
	每股盈餘(虧損)—調整前		\$13.07	\$15	—
	每股盈餘(虧損)—調整後		—	—	—
每股股利	現金股利		15	(註 1)	—
	無償配股	盈餘配股	—	—	—
		資本公積配股	—	—	—
	累積未付股利		—	—	—
投資報酬分析	本益比(註 2)		18.07	15.79	—
	本利比(註 3)		15.75	(註 1)	—
	現金股利殖利率(註 4)		6.35%	(註 1)	—

註 1：106 年度盈餘分派案尚待股東會決議通過。

註 2：本益比=當年度每股平均收盤價/每股盈餘。

註 3：本利比=當年度每股平均收盤價/每股現金股利。

註 4：現金股利殖利率=每股現金股利/當年度每股平均收盤價。

(六) 股利政策及執行狀況：

1. 股利政策：

依本公司章程規定，本公司年度總決算如有盈餘，應先提繳稅款、彌補以往虧損，次提百分之十為法定盈餘公積，但法定盈餘公積已達本公司實收資本額時不在此限；另視公司營運需要及法令規定提列特別盈餘公積，其餘除派付股息外，如尚有盈餘併同期初未分配盈餘，由董事會擬具盈餘分配案提請股東會決議分派之。

本公司處於企業成長階段，股利種類將視未來資金需求及股本稀釋程度，適度採股票股利或現金股利方式發放，其中現金股利原則上不低於股利總數之 10%，惟此項盈餘分配之種類及比率得視當年度實際獲利及資金狀況經股東會決議通過。

2. 執行狀況：

本公司業於 107 年 03 月 15 日經董事會擬議 106 年度盈餘分派案如下：

	金額(仟元)	每股股利(元)
法定盈餘公積	63,438	—
特別盈餘公積	63,253	—
現金股利	510,966	12
股票股利	—	—

另上述董事會決議以資本公積分配現金股利 149,032 仟元，每股分派 3.5 元，尚待股東常會決議。

(七) 本次股東會擬議之無償配股對公司營業績效及每股盈餘之影響：不適用。

(八) 員工、董事及監察人酬勞：

1. 公司章程所載員工、董事及監察人酬勞之成數或範圍：

公司年度如有獲利，應提撥不低於 1 % 為員工酬勞及不高於 3% 為董監事酬勞。但公司尚有累積虧損時，應預先保留彌補數額。

前項員工酬勞發給股票或現金之對象，包括符合一定條件之從屬公司員工。

2. 本期估列員工、董事及監察人酬勞金額之估列基礎、以股票分派之員工酬勞之股數計算基礎及實際分派金額若與估列數有差異時之會計處理：

本期估列員工酬勞及董監酬勞金額，係以當年度稅前淨利扣除員工酬勞及董監酬勞前之金額依本公司章程及過去經驗適當估計。嗣後，股東會決議實際分派金額與估列金額有差異時，差異數將視為會計估計變動，列為股東會決議年度當期之損益。

3. 董事會通過分派酬勞情形：

(1) 員工、董事及監察人酬勞金額：

單位：新臺幣仟元

分配項目\情形	員工酬勞			董監事酬勞
	現金	股票	合計	
認列費用年度估列金額(A)	53,902	0	53,902	7,440
董事會擬議分派(B)	53,902	0	53,902	7,440
差異(B)-(A)	0	0	0	0

(2) 與認列費用年度估列金額有差異者，應揭露差異數、原因及處理情形：與認列費用年度估列金額並無差異，故不適用。

(3) 以股票分派之員工酬勞金額及占本期個體或個別財務報告稅後純益及員工酬勞總額合計數之比例：董事會通過分派酬勞均以現金支付，故不適用。

4. 前一年度員工、董事及監察人酬勞之實際分派情形(包括分派股數、金額及股價)、其與認列員工、董事及監察人酬勞有差異者並應敘明差異數、原因及處理情形：

單位：新臺幣仟元

項目	股東會決議	實際分派情形	差異數
105 年度員工酬勞	40,670	40,670	—
105 年度董監酬勞	6,400	6,400	—

(九) 公司買回本公司股份情形：無。

二、公司債(含海外公司債)辦理情形：無。

三、特別股辦理情形：無。

四、海外存託憑證辦理情形：無。

五、員工認股權憑證辦理情形：無。

六、限制員工權利新股辦理情形：

(一) 限制員工權利新股辦理情形：

106 年 5 月 10 日

限制員工權利新股種類	第一次(期) 限制員工權利新股
申報生效日期	105.09.06
發行日期	105.10.14
已發行限制員工權利新股股數	320,000
發行價格	無償發行
已發行限制員工權利新股股數占已發行股份總數比率	0.78%
員工限制權利新股之既得條件	員工自獲配限制員工權利新股之日起屆滿下述時程仍在職，且屆滿下述各時程前一年內績效考核均達優等(含)以上，可按下列時程行使受領權： 自給予日起服務屆滿 1 年：40% 自給予日起服務屆滿 2 年：40% 自給予日起服務屆滿 3 年：20%
員工限制權利新股之受限制權利	1.員工獲配新股後，於未達既得條件前，除繼承外，不得將該限制員工權利新股予以出售、抵押、轉讓、贈與、質押，或作其他方式之處分。 2.股東會之出席、提案、發言、投票權、表決權及其他有關股東權益事項皆委託信託保管機構代為行使之。 3.除前項因受信託約定之限制外，員工依本辦法獲配之限制員工權利新股，於未達既得條件前，其他權利，包括但不限於：股息、紅利及資本公積之受配權、現金增資之認股權及表決權等，與本公司已發行之普通股股份相同，不受限制。員工得領本公司配發之現金股利及股票股利，且所配發之現金股利及股票股利視為已達既得條件，毋須交付信託保管。 4.本次員工獲配之限制員工權利新股，於未達既得條件前，除上述限制外，其餘與本公司已發行之普通股股票相同。
限制員工權利新股之保管情形	交付信託管理

限制員工權利新股種類	第一次(期) 限制員工權利新股
員工獲配或認購新股後未達既得條件之處理方式	員工獲配或認購限制型員工權利股票後，如有未達成既得條件者，除有特殊情況經公司同意者外，由公司無償收回並予以註銷。
已收回或收買限制員工權利新股股數	2,500
已解除限制權利新股之股數	127,000
未解除限制權利新股之股數	190,500
未解除限制權利新股股數占已發行股份總數比率(%)	0.45%
對股東權益影響	吸引及留任公司所需之科技、專業人才，並提高員工對公司之向心力與歸屬感，共同創造公司及股東之利益，對股東權益具有正面影響。

(二) 取得限制員工權利新股之經理人及取得前十大之員工姓名、取得情形：

106年5月10日

	職稱	姓名	取得認股數量	取得認股數量占已發行股份總數比率	已執行			未執行				
					認股數量	認股價格	認股金額	認股數量占已發行股份總數比率	認股數量	認股價格	認股金額	認股數量占已發行股份總數比率
經理人	總經理	吳聰賢	234,000	0.55%	93,600	-	-	0.22%	140,400	0	0	0.33%
	副總經理	邱建銘										
	管理處協理	林美慧										
	財會部經理	張巧妮										
	事業部經理	陳姿凝										
	稽核副理	許芸茜										
	公共關係部副理	游儲宇										
	行銷企劃部副理	蔡佩穎										
員工	資訊部主任	游順淵	40,000	0.09%	16,000	-	-	0.04%	24,000	0	0	0.05%
	會計副理	陳○慧										
	事業部副理(註)	林○賢										
	事業部副理	周○存										
	總編輯	李○哲										
	副總編輯	鐘○軒										
	行銷企劃主任	游○盈										
	程式高級組長	俞○任										
	程式組長	花○剛										
	事業部主任	林○吉										
客服副主任	曾○華											

註：該員因 101 原創 T 恤營業讓與，故已於 106 年 6 月離職。

七、併購或受讓他公司股份發行新股辦理情形：無。

八、資金運用計畫執行情形：無。

伍、營運概況

一、業務內容：

(一) 業務範圍：

1. 公司所營業務之主要內容：

本公司於民國 96 年設立，主要經營業務為網路交易平台。旗下主要入口網站為：

- (1) 8591 寶物交易網：臺灣最大的線上遊戲虛擬寶物交易平台，網羅四十萬有強大消費能力的遊戲玩家。採用 C2C 商業模式，為網路遊戲玩家們提供一個安全、快速、豐富的寶物交易平臺。
- (2) 591 房屋交易網：提供房屋租賃、房屋買賣及新建案廣告發佈及查詢服務，是一個臺灣領先的房地產及居家服務平台。
- (3) 8891 汽車交易網：提供中古車買賣信息發佈及查詢、中古車商網店服務、新車信息查詢服務。
- (4) 名品會：提供國際精品、名牌服飾等 3 折起的線上特賣供消費者選購。
- (5) 518 人力銀行網：致力於提供快速、精準、簡單的人力搜尋平台，使企業主可輕鬆、快速找到適合的好人才，而求職者也能迅速地找到合適的工作。
- (6) 100 室內設計：主要係媒合裝潢設計者與消費者，提供高品質的設計作品，供消費者參考。
- (7) 結婚吧：為媒合攝影師、新祕與新人們的專屬頻道，讓每一對新人們都能更加輕鬆、有效率的解決婚禮大小事。
- (8) 本公司亦於 Apple Store 推出 8591、591、8891、518、100 室內設計及結婚吧行動版及 Google Play 推出 8591、591、8891、518、100 室內設計及結婚吧行動版，以提升使用者使用之便利性且提供更即時之資訊。

2. 營業比重：

單位：新臺幣仟元

產品項目	105 年度		106 年度	
	營收金額(註)	%	營收金額(註)	%
網路商品銷售	17,517	1.41	38,228	2.79
網路服務收入	884,087	71.25	924,516	67.42
網路平台佣金收入	315,040	25.39	337,011	24.58
其他	24,170	1.95	71,438	5.21
合計	1,240,814	100.00	1,371,193	100.00

註：上述營收金額不包括停業部門-101 原創 T 恤之營業收入，其 106 年度及 105 年度之營業收入分別為 105,072 千元及 187,876 千元。

3. 公司目前之商品(服務)項目：

- (1) 8591 寶物交易網 (<https://www.8591.com.tw>) 主要係經由網路提供遊戲虛擬商品交易服務，是臺灣最大的遊戲虛擬物品交易網站之一。
- (2) 591 房屋交易網 (<https://www.591.com.tw>) 主要係經由網路提供房屋租賃、房屋買賣、裝潢廠商廣告發佈及查詢服務，是一個臺灣領先的房地產及居家服務平台。
- (3) 8891 汽車交易網 (<https://www.8891.com.tw>) 主要係經由網路提供中古車買賣信息發佈及查詢、中古車商網店服務、新車信息查詢。
- (4) 名品會 (<https://www.101vip.com.tw>) 主要係提供國際精品、名牌服飾等 3 折起的線上特賣供消費者選購。
- (5) 518 人力銀行網 (<https://www.518.com.tw>) 主要係經由網路提供企業發佈職缺訊息、求職者刊登履歷之人力搜尋平台。
- (6) 100 室內設計(<https://www.100.com.tw>)主要係媒合裝潢設計者與消費者，提供高品質的設計作品，供消費者參考。
- (7) 結婚吧(<https://www.marry.com.tw>)為媒合攝影師、新祕與新人們的專屬頻道，讓每一對新人們都能更加輕鬆、有效率的解決婚禮大小事。

4. 計劃開發之新商品(服務)：

(1) 8591 寶物交易網：

隨著賣家數、買家數及平臺交易量日漸成長，8591 在金流、購買體驗、賣家銷售體驗上，產生各種不同的功能需求，因此，未來計劃開發之新服務，將於現有的基礎架構上，研發各項功能以提供買賣雙方更好的服務。

(2) 591 房屋交易網：

隨著房東數、中介數、新房屋代理商、找房者的日漸成長，591 在房源發佈、管理、找房體驗上，產生各種不同的功能需求。因此，未來計劃開發之新服務，將於現有的基礎架構中，研發各項進階功能以提供房東、仲介、新房屋代理商、找房者更好的服務。

(3) 8891 汽車交易網：

隨著車商數、個人賣車數、找車者、汽機車百貨店家數日漸成長，8891 在車源發佈、管理、找車體驗、新車信息查詢版面上，產生各種不同的功能需求，因此，未來計劃開發之新服務，將於現有的基礎架構中，研發各項進階功能以提供車商、找車者更好的服務。

(4) 名品會：

隨著國際名品銷售日漸成長，未來亦可開發美妝以及大眾型知名品牌或運動品牌的線上特賣活動，力求打造線上特賣網站之目的。

(5) 518 人力銀行網：

隨著企業數、求職會員數以及移動端互動需求日漸增長，518 看準滑世代趨勢。因此，未來計劃開發之新服務除在移動端的發展更加快速，將於現

有的基礎架構中，研發各項進階功能以提供更好的服務。

(二) 產業概況：

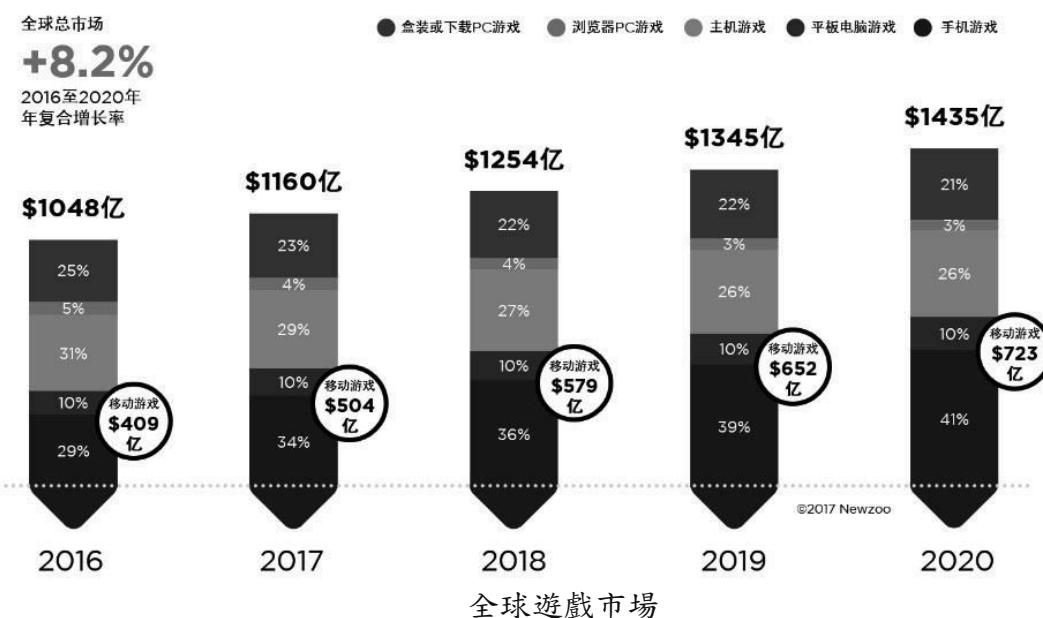
1. 產業現況與發展：

(1) 遊戲交易市場：

隨著全球電腦使用率的快速成長及近年來寬頻服務的升級，電腦普及率愈來愈高，數位休閒娛樂已成為另一種的娛樂選擇。在全球數位娛樂產值日益擴張及內容多樣化的發展趨勢，加上各種電腦設備的日新月異，遊戲產業儼然已成為百家爭鳴之市場。

而線上遊戲娛樂結合了娛樂、交友與社群聯繫的力量，透過玩家間的凝聚力及群聚性，加強了線上遊戲的黏著性，同時造就了線上遊戲產業的快速成長。

單位：億美元

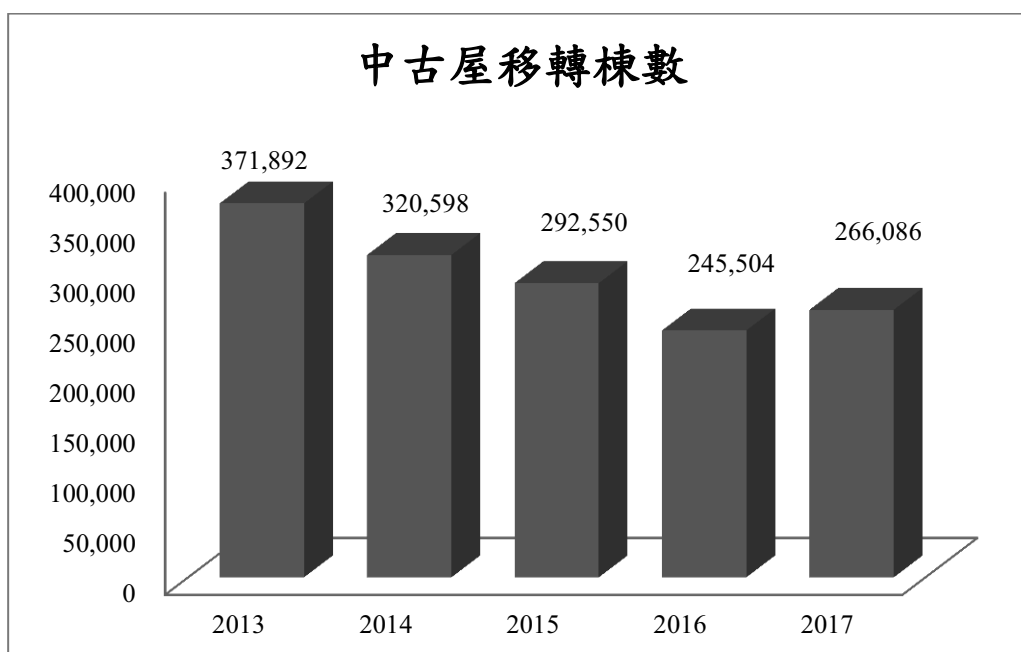


資料來源：Newzoo(2017.11.28)

根據 Newzoo 推估，2017 全球遊戲市場規模約 1,160 億美元，至 2020 年，全球遊戲市場規模將成長至 1,425 億美元。

(2) 網路租售房屋市場：

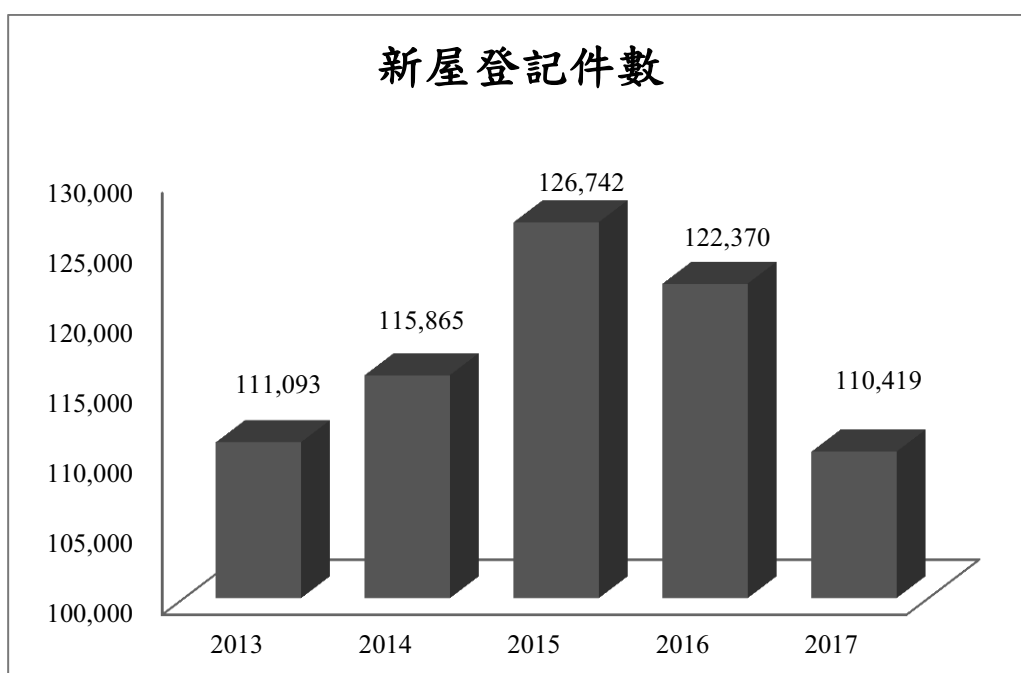
隨著網路使用日漸普及和線上查詢租售資訊便利與快速之優勢，線上查詢租售資訊已為租客、買家最常使用之方式，進而導致屋主將房屋資訊刊登至網絡上供查詢。此由本公司近年來之營收成長可看出，而根據本公司累積服務之客戶分析及市場之需求，顯示此產業仍有發展之空間。



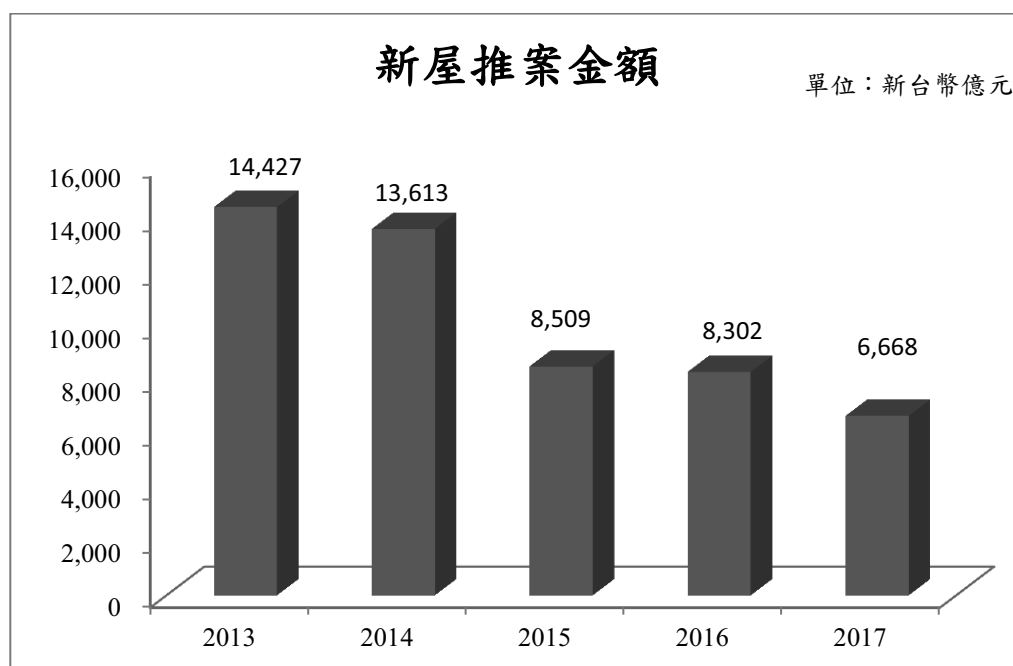
資料來源：內政部不動產資訊平台

(3) 新房屋廣告市場：

新房屋推案金額於 2009 年回落到低點後開始復甦，近五年平均新屋推案金額為一兆，依據廣告費投入之比例，顯示新房屋廣告市場潛力巨大。



資料來源：內政部不動產資訊平台



資料來源：國泰房地產指數報告。

(4) 網路房屋裝潢廠商廣告市場：

具有裝潢設計及施工的合法商家數有約 12,120 家，根據本公司現有客戶數及市場之需求，顯示此市場有巨大發展空間。

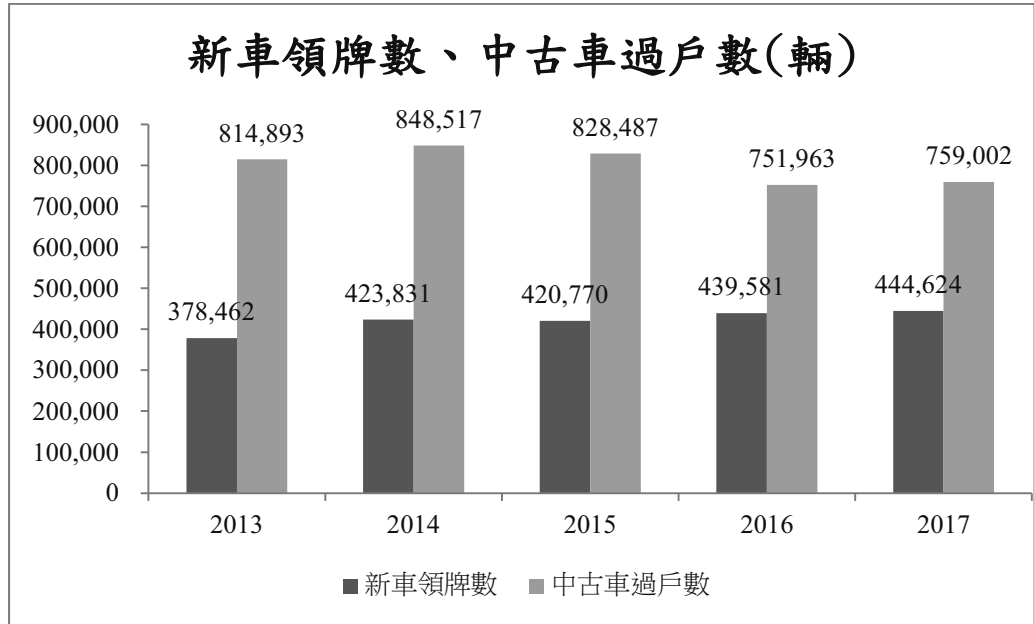


資料來源：內政部營建署全國建築管理資訊系統

(5) 網路買賣中古車市場：

隨著網路使用日漸普及及線上查詢中古車買賣資料便利、快速之優勢，線上查詢中古車資訊已為買車者最常用使用之方式，進而導致車商、車主將汽車資訊刊登至網絡上供查詢，此由本公司今年來之營收成長可看出，而根

據本公司累積服務之客戶分析及市場之需求，顯示此產業仍有發展之空間。



資料來源：交通部公路總局統計資料。

中古車自 1995 年交易量超過新車後，近 15 年的中古車交易量約為新車領牌數之兩倍以上。近五年度以來，新車市場遇顯蓬勃，連帶影響中古車交易量。

(6) 網路人力仲介：

行政院主計總處 107 年 2 月公布預測 107 年度臺灣全年經濟成長率為 2.42%，另根據臺灣“經濟部中小企業處”於 106 年 5 月公布之最新中小企業家數初步統計，結果顯示，目前全台中小企業家數高達 141 萬家，占全台全體企業數比例高達 97.73%，推估至少提供約 500 萬以上就業機會。

中小企業家數—按行業別分

中華民國 105 年底

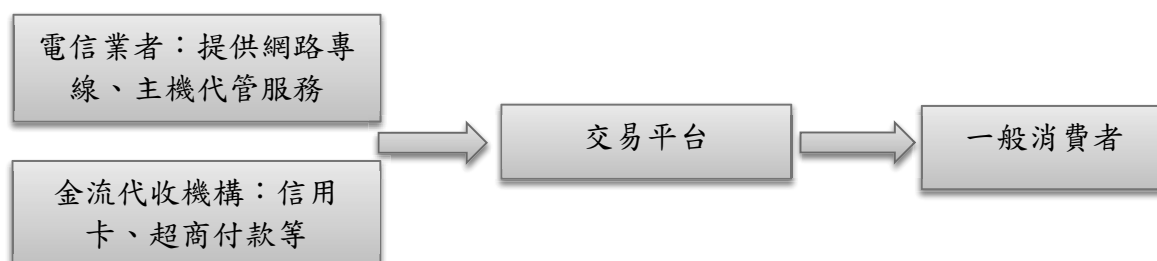
單位：家

行 業 別	全部企業	中小企業	比率(%)
總 計	1,440,958	1,408,313	97.73
農、林、漁、牧業	11,446	11,380	99.42
礦業及土石採取業	1,134	1,103	97.27
製造業	148,971	143,184	96.12
電力及燃氣供應業	973	839	86.23
用水供應及污染整治業	7,545	7,250	96.09
營造業	122,044	120,828	99.00
批發及零售業	699,329	682,218	97.55
運輸及倉儲業	32,371	31,266	96.59
住宿及餐飲業	151,440	150,893	99.64
資訊及通訊傳播業	20,416	19,642	96.21
金融及保險業	19,328	16,850	87.18
不動產業	36,603	35,157	96.05
專業、科學及技術服務業	47,285	46,523	98.39
支援服務業	30,651	30,126	98.29
教育服務業	2,433	2,417	99.34
醫療保健及社會工作服務業	785	766	97.58
藝術、娛樂及休閒服務業	25,594	25,464	99.49
其他服務業	82,610	82,407	99.75

資料來源：經濟部中小企業處。

518 人力銀行截至 107 年 3 月底，已服務近 34 萬家企業，僅佔全台中小企業數約二成，因此預估未來尚有大幅成長空間，在經濟成長與中小企業數市場龐大這 2 項因素支持下，估計在未來 5 年可望再拿下近三至五成的中小企業網路徵才市場。

2. 產業上、中、下游之關聯性：



本公司係提供資訊服務之交易平台，下游係面對線上點擊之一般消費者，主要產品為呈現於網路上之頁面及資訊，來源係物件所有人在本公司旗下網站所刊登之商品，上游係提供網路專線及主機代管服務之電信業者與消費者付費之金流代收機構。平台提供服務以簡單易用且貼近消費者需求的功能為規劃方向，使刊登物件可在短時間獲得大量的曝光，並利用平台將各式商品販售給最終消費者。由於本公司之核心技術係自行研發，並憑藉多年營運經驗及數據資料作為改善營運效能之參考標的，加上多年耕耘品牌知名度，使本公司相較同業具有競爭之優勢，可吸引更多物件所有人前往本公司站台刊登，再藉由群聚效應吸引更多消費者之目光，提高成交件數及機率。

3. 產品之各種發展趨勢：

臺灣網際網路在 1998 年突飛猛進，發展至今網路服務漸趨成熟，近幾年智慧型手機風行、行動 APP 問市，改變人們通訊上網的模式，也開啟新的行動商務世紀，並衝擊原有的網路市場，在智慧型手機逐漸普及之趨勢下，本公司未來經營上對於行動媒合平台服務所採因應策略之說明如下：

從國發會發布之數位機會調查及資策會歷年調查行動上網普及率來看，臺灣民眾行動上網普及率自 2009 年第一季突破 1 成之後，近年在行動通訊技術漸趨成熟，各電信業者靈活的行動上網優惠專案推廣下，消費者手機行動上網普及率以每年近 10% 的成長速度快速提升中，截止 2017 年臺灣行動上網普及率已突破 8 成。

資策會針對消費者網購行為進行調查分析，發現臺灣網友日常購物頻率中，整體網購頻率已逼近實體購物，在 10 次購物行為中約有 4.5 次是透過網購通路，消費總額也呈現上漲趨勢，從 2014 年 21,681 元到 2017 年 26,487 元，成長了 22 %，足以顯示出臺灣消費者對網路購物的依賴度有持續加深的趨勢。可見手機上網購物之方式尚已逐漸受網友採用，再以移動網路高速成長趨勢推斷，其中隱含許多尚未被發掘之商機。

智慧型手機市佔率大幅提升觀之，行動電子商務未來對各資訊服務產業的商務模式將有很大影響力，因此在業務方面，本公司將研究手機裝置最常進行之商務行為模式與所購買之服務與商品，同時考量與電信業者、手機業者合作之模式，研究適合移動網路之資訊服務介面，且在技術方面，因目前智慧型手機上網介面，可分別採用 Internet 上網或運用 APP 應用軟體，前者與電腦連上網頁相似，惟網頁內容較為簡化、操作更為簡潔，後者為系統業者與手機商所合作制定之軟體，前述二種行動上網模式皆為本公司之研究範圍。本公司長期以開發移動裝置為主的平台，目前已約有 7 成流量來自於移動端，以符合主要消費族群的需求。

4. 競爭情形：

近年來由於網路市場發展迅速，且加上移動網路日漸成熟，帶動了電子商務與網路平台蓬勃發展，因此許多國內業者看好網路改變消費習慣所帶來的商機，紛紛跨入網路平台及電子商務平台的經營，使得產業競爭情況激烈，再加上國外知名網站平台亦看好全球市場的成長，加速海外站點的佈局，因此同業競爭更加激烈。且因應移動網路的時代到來，同業不斷推出多項智慧型手機 APP 應用程式分食市場，因此如何確保網站成交速度快、物件資料真實性高，方為未來競爭之關鍵。

展望全球移動網路市場的發展，臺灣還具有雄厚的成長潛力，在日趨普及與方便快捷的上網環境下，如何瞄準現代人想要既快速又精準取得資訊的心理，快速媒合彙整資訊的實用性，才能在未來移動網路市場佔有一席之地。

(三) 技術及研發概況：

1. 所營業務之技術層次：

本公司的主要產品和技術皆由研發團隊自行研發設計，由於本公司主要研發人員皆具備網路平台及電子商務領域之專業能力，且專業年資約達 10 年以上，更不斷追蹤新的網路應用技術，未來在營運規模持續擴充及整體經營策略規劃下，可望整合不同裝置之運用，並能掌握核心功能之設計、開發、測試、及開站能力，絕大部份系統，包括電子郵件系統、網路廣告管理系統、電話系統等都是由內部工程師自行研發設計。

2. 研究發展人員及其學(經)歷：

107 年 3 月 31 日

學 歷	人數(人)	比率(%)
碩士(含)以上	1	1.54%
大 專	64	98.46%
合 計	65	100%

3. 最近五年度每年投入之研發費用：

單位：新臺幣仟元；%

項 目 \ 年 度	102 年	103 年	104 年	105 年	106 年
研究發展費	17,338	16,752	30,609	38,852	64,482
營業收入淨額	942,368	1,150,822	1,356,019	1,240,814	1,371,193
研發費用佔營收淨額之比重	1.84%	1.46%	2.26%	3.13%	4.70%

4. 最近五年開發成功之技術或產品：

年度	站台/服務名稱	研發成果
102 年	8591：增加手機遊戲交易分類	新增手機遊戲交易頻道及分類搜尋，會員可以發佈和購買手機遊戲商品，網站營收增長點之一。
	8591：增值服務變更收費模式	由 3 元/筆改為競價模式，即會員根據獲利能力對商品進行出價，參與出價的商品優先排在前面，增值服務的營收因此增長 360%。
	591：android 版發佈	Android 使用者可以透過 591 APP 搜尋房屋資訊，提高消費者使用的便利性。
	591：新增黃金推薦刊登服務	根據用戶對廣告曝光的需求不同，推出新的刊登的方案，用戶可以根據自身需求選購。
	8891：新車頻道	建立新車訊息查詢平臺，滿足汽車廠商和經銷商對廣告宣傳、業務拓展及買方搜尋新車資訊之需求。

年度	站台/服務名稱	研發成果
	8891：Iphone APP & Android APP	iPhone & Android 使用者可以透過 8891 APP 搜尋中古車資訊，提高消費者使用的便利性。
	101：Iphone APP & Android APP	透過行動裝置，增加購買服飾的便利性。
	101：開箱文頻道	開放消費投稿分享購買體驗與實際穿著上的經驗。
	101：設計師群頻道	提供臺灣原創設計師資料，並讓提供設計師上傳作品的管道。
103 年	591：APP 新增在線信用卡儲值	增加多一種儲值途徑，方便快捷。
	591：成立 591 房屋交易網香港站	為用戶提供香港樓盤出租出售廣告刊登及搜尋服務。
	591：香港 591 iPhone APP & Android APP	iPhone & Android 使用者可以透過香港 591 APP 刊登與搜尋樓盤租售資訊，提高使用的便利性。
	518：移動端新增履歷功能	提供行動版、APP 填寫履歷功能，進而提升求職者移動端的服務體驗。
	518：新增多元化履歷功能	增加簡易履歷以及多筆履歷功能，因應求職者應徵不同職缺的履歷需求，以及填寫履歷的效率性。
518：企業安全機制	提升企業用戶安全性，用戶登入位置改變會發送提示訊息，增加用戶信任感。	
104 年	8591：新增【紅利兌換現金券】功能	提供會員紅利兌換方式，以便會員可使用帳號內紅利。
	8591：手機版競價推薦功能上線	提供會員購買手機版推薦服務，增加增值服務收入。
	8591：iOS 1.0.1 版本發布	支持買功能。
	8591：Android APP 1.5.0 版本發佈	新增帳號交易（移交/領收）功能、新增用戶停權引導、優化玉山開戶流程，APP 已基本滿足主站全部功能。
	591：裝潢設計新增裝潢保功能	為業主提供資金託管、協力廠商協助驗收服務。
	591：新增國泰世華信用卡儲值方式	為會員提供更便捷快速的儲值方式。
	591：新房屋地圖改版	完善功能，增加用戶找房便利性。
	591：新房屋首頁改版	首頁改版，提升用戶體驗。
	8891：新車-Android & iOS App	擴展行動裝置，增加關注新車資訊的便利性。
	8891：新車-車款比較功能	通過車款比較，讓用戶找到自己想要的車。
	8891：中古車-賣家實名認證上線	保障網路交易安全。
	8891：中古車-實價求購專區	提供給買家實價找車的服務。
	101：國外訂購系統	提供國外買方購買系統。
	101：支援 Line Pay 系統	提供消費者更多元的支付工具。
	518：新增找打工 APP 服務	提供打工/兼職族群專屬打工職缺資訊，並推出線上詢問服務，以加速徵才媒合速度。
	518：新增玉山銀行代收服務	增加玉山銀行代收服務，提升外包用戶平台信任感。
	518：增加企業行動版支付服務	因應行動趨勢，推出行動版線上付費功能，增加徵才付費管道。
518：增加人臉辨識系統	研發求職者大頭照辨識系統，提升求職履歷完整性，以促進企業信任度與媒合機會。	
105 年	8591：PC/觸屏關鍵字推薦	推出允許用戶對熱門搜尋關鍵字的競價，獲得更好的曝光目的。
	8591：APP 端即時通訊	新增即時通訊功能，讓用戶可以在線上直接溝通。
	8591：增加 ibon 付費管道	提供消費者更多付費管道。
	591：競價收費	提供會員競價服務。
	591：租售商用獨立頻道	單獨出商用物件成獨立的頻道。
	591 香港：移動端地圖找房	新增地圖找房功能，為用戶提供多元化找房服務。
	591 香港：移動端即時通訊	新增即時通訊功能，讓用戶可以在線上直接溝通。
	8891：移動端即時通訊	新增即時通訊功能，讓用戶可以在線上直接溝通。
	8891：新車上線深度解析專欄	提供買家專業、全面、深入的汽車測評分析。
8891：新車上線 APP 及瀏覽器推送功能	提升訪客回訪率。	

年度	站台/服務名稱	研發成果
	101：寄賣系統	使原創可以寄賣供應商商品，並有供應商後台以供查詢及請款。
	101：導入 redis	目前主要運用於購物車方面，方便讀寫與延長資料暫存時間。
	101：篩選器尋找商品	篩選器讓消費者方便找尋想要的商品。
	101：台新跟富邦銀行串接	提供富邦跟台新的信用卡分期結帳，讓使用者有更多選擇。
	101：推薦商品	系統自動推薦使用者會可能會購買的商品，以提高購買率。
	518：Criteo 再行銷廣告導入	針對曾造訪網站的求職者再次投放職缺訊息，提升主動應徵數。
	518：字匯推薦機制導入	站內相關職缺推薦給求職者，提升主動應徵數。
	518：APP 職缺標籤功能，企業增加回覆率標章	提升使用者體驗與熱度，增加用戶活絡感覺。
	518：APP 急徵推播加值服務	利用 APP 推播功能，主動式投放職缺訊息給潛在的求職者。
	518：找打工 APP-FB 刊登職缺	使用 FB 登入可以快速刊登打工職缺，增加打工職缺數量。
	518：新增好公司平台	推出協助求職者快速搜尋好公司平台。
	518：創立結婚吧	推出提供給準新人拍婚紗、自助婚紗、婚禮紀錄及新娘秘書的一站式婚禮平台。
106 年	8591：增加萊爾富及 OK 便利店繳費管道	提供消費者更多付費管道。
	8591：增加 Steam 專區	提供消費者更多元商品服務。
	8591：線上自助退保/退款	提高客戶服務效率並提升使用者體驗自助化。
	591：新建案 720 環境賞屋	提供使用者在線 720°全方位看屋體驗。
	591：新增新聞頻道	為使用者提供最新新聞資訊。
	591：新建案免費電話	提供更便捷的撥號服務，提升使用者隱私通話。
	591：增加刊登物件必填資訊	符合租屋法案要求，核實房屋資料的真實性，提供使用者更加多元及真實之資訊。
	591 香港：新增新樓盤頻道	提供使用者更多元資訊，打造香港最智能的新樓盤資訊網站。
	591 香港：移動端新增消息頻道	整合 APP 即時通訊、推送新聞，提升在線溝通效果。
	8891：查車 WebAPP	提升查車員效率，為會員提供更及時的車輛在店信息
	8891：建置嚴選專區	甄選 8891 最誠信經營的商家，與商家簽署合約，保證其刊登的物件符合實車實價實況的三大保證，以此減少消費者選購中古車時遇到的各種不實。
	518：「知識+」功能建置	使用者的問題能更即時獲得解答，增加資訊傳遞的效率。
	100：建立大數據系統	通過用戶行為收集、分析，精準推薦使用者內容及服務。
	100：推出 100 室內設計 APP	提供使用者更即時、便利的資訊管道。
結婚吧：推出婚宴環景	提供婚宴場地 720 度環景預覽的服務，提供新人有如親臨現場般的感受。	
107 年	518：推出小雞上工 APP	給予求職者更簡單找打工體驗過程，用簡潔的界面，最少的操作和流程，藉此提升使用效率。
	結婚吧：推出結婚吧 APP	提供新人線上快速找到婚禮所需要的服務店家，幫助新人快速、輕鬆找到合適店家。

(四) 長、短期業務發展計畫：

本公司為因應未來產業發展及整體經濟環境趨勢，藉由訂定各項計畫以規劃公司未來經營方向，進而提升競爭力。茲就本公司短期及長期業務發展計畫概要說明如下：

1. 短期發展計畫：

- (1) 提升香港 591 市占率：持續經營香港市場，將租屋市場做到絕對領先。
- (2) 廣告市場：開發新車及新房市場線上廣告市場。
- (3) 增建新站台：105 年度已新增 100 室內設計網及結婚吧兩平台，並於隔年陸續推出行動 APP，未來將提供消費這更多的服務。

2. 長期發展計畫：

- (1) 新事業體系的發展：藉由本公司在網路平台的經營優勢及所累積的核心能力，持續發展食衣住行育樂相關平台，跨入如食譜網站平台、線上教育平台等業務的發展。
- (2) 經營區域的拓展：近幾年來國際上的垂直性網站公司，在國際市場的擴張上都相當有侵略性且成績不菲，然而網路新的市場都需要與本土的網路公司合作才能獲得良好發展支撐，並達到 1+1 大於 2 的綜效作用，未來我們會先接觸較為熟悉的東南亞市場，作為公司發展全球化佈局的開始，我們希望先在臺灣市場站穩腳跟，再著手尋找東南亞合適的夥伴，正式對海外布局擴張。

二、市場及產銷概況：

(一) 市場分析：

1. 主要商品(服務)之銷售(提供)地區：

本公司從事網路交易平台，服務對象除國內消費者外，亦於 103 年成立 591 房屋交易網香港站，提供香港消費者房屋交易資訊。

2. 市場佔有率：

單位：新臺幣億元

項目	106 年度	105 年度
數字科技營業額	13.71	12.41
資料處理及資訊供應 服務業營業額	477	474
數字科技市場佔有率	2.87%	2.62%

資料來源：經濟部統計處、公開資訊觀測站整理。

註：上述營收金額不包括停業部門-101 原創 T 恤之營業收入

本公司主要從事網路交易平台服務，屬資料處理及資訊供應服務業，依據經濟部統計處資料顯示，該產業 105 及 106 年度之營業額分別約為新臺幣 474 億元及 477 億元，106 年度營業額年增率為 0.63%。本公司 105 及 106 年度合併營業收入分別為 12.41 億元及 13.71 億元，市場佔有率由 2.62% 提升為 2.87%，顯示本公司於所屬產業具備相當競爭力。

3. 市場未來之供需狀況與未來成長性：

近年來不動產市場蓬勃發展，各大建商紛紛推出新建案。全臺灣約有一半的人需要租屋，而租屋市場也是相當活絡。近年來，隨著租屋網站不斷推出，房屋出租途徑逐漸由仲介市場轉向網路。近年來，眾多租屋網站相繼開站，強勢進入網路租屋市場，從當初一家獨佔到目前各家鼎立，市場競爭激烈。

隨著市場競爭，各大租屋網都不惜巨資，頻頻在各大媒體投下大手筆的行銷費用來曝光自己，以求物件快速成交。網路出租除了效果好，網路租屋廣告的覆蓋範圍也更廣，甚至出現過房客在高雄透過網路看中一套房子，為了看屋特地搭高鐵來台北看屋的情形。可見網路出租房屋比傳統的途徑更為廣泛，一個網站上發佈，全台所有的人都可以通過網路瀏覽到。而租屋平台之供給亦將因潛在需求而擴大，並吸引其他實體房屋業者加入競爭。

臺灣遊戲產業仍以電腦遊戲為其擅長部份，目前以線上遊戲為主要發展方向。但隨消費型態的改變，有越來越多業者亦加入網頁遊戲及行動遊戲廠商的行列。2015年臺灣線上遊戲市場規模約達到新臺幣420億元，到2019年可望達到430億元。目前市場已處於成熟期，廠商間相互競爭激烈，因此未來新推出的遊戲必須以差異化定位作為重要的市場策略，以增加玩家黏著度為主要營運目標，除此之外，日後臺灣本身遊戲市場的成長勢必將日漸趨緩，因此遊戲交易市場受遊戲市場成長趨緩，也必然會相對趨緩。

近年來隨著臺灣經濟的不景氣，二手車的市場銷售量逐步上升，在加入WTO後，各種內外環境的改變，汽車產業競爭日趨激烈的環境下，各大車廠重新定位，以取得最佳競爭優勢，故近年來各大車廠開始重視中古車事業的經營，隨著市場上出現充裕的中古車來源、販賣品質良好的中古車，國內中古車市場發展日漸成熟，網路刊登出售中古車交易需求也隨著這波趨勢相對看俏、根據車商競爭激烈及臺灣中古車之過戶數來看，預估此市場仍有相當大的成長空間。

現代人經常發生沒時間上街購物或實際採購日常所需用品，故網路購物成為現代人消費模式的最佳選項之一。而且近幾年的經濟環境快速變化，尤其是實體的零售通路經營競爭更為激烈，虛擬的網路市場成長快速成為業者拓展市場的另一選擇。名品會在網購熱潮帶動下，連結本公司其他入口網站的流量互導與會員基數幫助其銷售能量，打造全台最大OUTLET專屬網站。

網路人力銀行市場已經經營20年，趨近於成熟市場，超過8成以上求職者會利用網路平台投遞職缺，已然成為進入就業市場的必要路徑。而近年來智慧型手機以及行動上網的普及化，又將競爭平台擴充到移動端的市場，518人力銀行具有自行研發APP的技術能力，並掌握滑世代使用趨勢以及2成中小企業資訊的優勢，未來有望在移動端市場中快速擴展就業市場的範圍。

4. 競爭利基：

(1) 經營團隊經驗豐富：

本公司營運團隊具有10年以上網路平台開發營運經驗，擁有完整的技術團隊，靈活的市場推廣團隊，且本公司經營團隊對於市場反應靈敏，擅長利用創意做差異化的行銷和產品設計，旗下所屬垂直性網站，在臺灣網路業界皆有佔有一席之地。

(2) 網站品牌知名度高/擁有龐大的會員優勢：

數字網站總會員人數超過一千萬人，依此龐大會員數奠定了本公司之競

爭優勢，分述如下：

①591 房屋交易網：藉由龐大的屋主、租客、買房者資料庫所形成的優勢，形成本公司之競爭優勢。另增加周邊產品的完整性，配合房客，如搬家、二手傢具；配合買房者，如房屋裝潢、建案。

②8591 寶物交易網：累積出廣大的遊戲玩家數資料庫所形成的優勢，形成本公司之競爭優勢。另強化全面的網站安全系統，如註冊會員身分認證、登入會員 IP 判斷系統等確保會員之權益及交易安全。

③8891 汽車交易網：在誠信要求度高的中古車交易網站，本公司倡導誠信賣車及網站操作便利性，強化本公司之競爭優勢。

④名品會：以線上名品特賣作為平台，網羅國際精品、大眾知名品牌的流行性服飾相關商品，並提供給消費者 3 折起物超所值的驚喜價格，除了限時限量更為消費者做到安心保證提供了良好的購物環境，強化了本公司的競爭優勢。

⑤518 人力銀行網：以快速、精準、簡單的人力搜尋服務為核心，並擁有大量的中小企業主以及求職者會員資料庫，加上移動端研發技術的掌握，形成本公司之競爭優勢。

5. 發展遠景之有利、不利因素與因應對策：

【有利因素】

(1) 臺灣民生需求媒合市場的經濟規模逐漸擴大：

隨著本公司所經營之民生需求網路平台，係累積了大量的「物件筆數」與「會員數」，以一站購足方向為營運模式，持續不斷打造出更快速且安全的媒合交易系統，並以獨具一格的多品牌網站經營模式，深厚累積出超過八百萬個會員的消費忠誠度，並持續投入開發新的民生需求網站，打造更多新的交易市場，藉以提升更廣大的媒合交易市場持續發展。

(2) 東南亞網路市場成長快速：

目前東南亞 10 國總人口已經達到 5 億多，網路遊戲與網路租屋相關的上網需求已日漸浮現，不論在菲律賓、泰國、印尼、馬來西亞等…近來相關同質性網站的成長率皆超過 100%，屬於高爆發性成長的市場。當地網路服務正在起步，目前缺乏專業型的寶物交易、租屋網站、汽車網站..為本公司佈局東南亞之契機，目前本公司已藉尋找東南亞合適的夥伴，正式對海外布局擴張。

(3) 手機上網漸漸普及：

行動裝置上網漸漸蔚為潮流，網友使用行動裝置上網除了瀏覽網頁外，造訪租屋網站，遊戲網站也是網友經常瀏覽查閱的內容。由此可見未來行動裝置的服務為發展的必然趨勢。本公司於近來年不斷推出各平台手機版，使用者可從 APP Store 或 Google Play 下載此版本，在移動裝置上使用本公司旗下平台的媒合服務，結合移動網路隨時上網查閱，訂購的便利性，將進一步提高網站的到達率及銷售業績。

(4) 金流環境的逐漸成熟：

各銀行紛紛提供金流服務產生良性競爭，使可搭配應用之金流付款工具（如信用卡、ATM、超商付款、貨到付款等）多元且完整，提供消費者與網站經營業者良好且完善的付款機制。

【不利因素】

(1) 替代的威脅品：

臺灣網際網路在 1998 年突飛猛進，發展至今網路服務漸趨成熟，近幾年智慧型手機風行、行動 APP 問市，改變人們通訊上網的模式，也開啟新的行動商務世紀，更衝擊原有的網路市場，以往網路平台業者可以利用消費者對平台的資訊依賴性，創造獲利及營收，然而以現今的移動網路發展腳步，若不能順應時勢調整，未來網站平台資訊獨佔的優勢將陸續被瓜分。

(2) 網路人才缺乏、選才育才不易：

面對高速成長的網路及移動網路市場，唯有不斷注入新的人才，方能源源不絕保持公司的競爭優勢，然而國內網路市場規模有限，能夠培養網際網路人才的搖籃實在不多。所以本公司不論在新進人才的遴選或教育訓練課程上都投入大量的資金，在人力的選用育留計劃，將是未來隨著公司不斷發展佈局下必然重要的課題。

(3) 資訊安全風險：

本公司所經營之民生需求網路平台，係累積了大量的「物件資訊」與「會員個資」，若發生駭客入侵資料庫、不肖人員外洩、盜取或破壞公司資料等對網路資訊安全不利之情事，可能使本公司面臨經營之風險及損失。

【因應對策】

在資訊安全對策上，本公司對於防止駭客入侵資料庫風險和網路資訊安全防護機制採用了大量的控管及防範措施，包括嚴格的安全管理措施、密碼管理措施、資料管理措施，並導入了個資管理制度，訂立了嚴謹的個資管理手冊與教育制度，並於 105 年 5 月取得英國標準協會(BSI)BS 10012:2009 個人資訊管理制度(PIMS)國際標準認證，讓會員享有國際級的保障。

在營運對策上，本公司持續以「食衣住行育樂」為發展藍圖，陸續結合開發了智慧型 APP 應用程式，嘗試開拓移動網路市場，更隨著人們使用智慧型手機時間與瀏覽介面不同，推出符合行動裝置的專屬瀏覽的 web 網站，本公司深信走在趨勢前端的網路業者，才能奠定牢不可破的市場根基，加上不斷強調與消費者間無縫串接的互動服務，藉以深化顧客關係，進一步突顯本公司在同業競爭上的差異與綜效成長潛力。

在全球策略上，觀其近年來國際上的垂直性網站公司，在國際市場的擴張上都相當有侵略性且成績不菲，然而網路新的市場都需要與本土的網路公司合作才能獲得良好發展支撐，並達到 1+1 大於 2 的綜效作用，未來本公司會先接觸較為熟悉的東南亞市場，作為公司發展全球化佈局的開始，本公司希望先在臺灣市場站穩腳跟，再著手尋找東南亞合適的夥伴，正式對海外布局擴張。

(二) 主要產品之重要用途及產製過程：

1. 主要產品之重要用途：

本公司經營業務為網路交易平台。

2. 主要產品之產製過程：

本公司經營業務為網路交易平台，101 原創服飾於 106 年 6 月營業讓與出售後，公司並無其他生產商品，故不適用。

(三) 主要原料之供應狀況：

本公司經營業務為網路交易平台，101 原創服飾於 106 年 6 月營業讓與出售後，公司並無其他生產商品，故不適用。

(四) 主要進銷貨供應商及客戶名單：

1. 最近二年度任一年度中曾占進貨總額百分之十以上之客戶名稱及其進貨金額及比例，並說明其增減變動原因：

(1) 最近兩年度占進貨總額百分之十以上之客戶名稱及進貨金額：

單位：新臺幣仟元

項目	105 年度				106 年度			
	名稱	金額	占全年度進貨淨額比率(%)	與發行人之關係	名稱	金額	占全年度進貨淨額比率(%)	與發行人之關係
1	A 公司	100,393	83.58	—	A 公司	51,640	53.90	—
2	B 公司	17,368	14.46	—	C 公司	19,014	19.85	—
3	其他	2,352	1.96	—	其他	25,154	26.25	—
	合計	120,113	100.00	—	合計	95,808	100.00	—

(2) 變動說明：

本公司 101 原創服飾因於 106 年 6 月營業讓與出售，故無相關進貨，致兩年度之進貨廠商及進貨比例產生變動。

2. 最近二年度任一年度中曾占銷貨總額百分之十以上之客戶名稱及其銷貨金額及比率，並說明其增減變動原因：

本公司係屬電子商務類別，銷售對象主要為一般性消費者，故未有占銷貨總額百分之十以上之客戶。

(五) 最近二年度生產量值：

本公司係屬電子商務類別，故無明確之生產量值。而服飾產品皆委外代工生產，公司內部係以檢測為主，且 101 原創服飾已於 106 年 6 月營業讓與出售。

(六) 最近二年度銷售量值：

單位：新臺幣仟元

銷售量值 主要商品 (或部門別)	年度		105 年度				106 年度			
			內銷		外銷		內銷		外銷	
	量	值	量	值	量	值	量	值		
網路服務收入	—	1,199,127	—	—	—	1,261,527	—	—		
網路商品銷售	695,308	17,517	—	—	54,993	38,228	—	—		
其他	—	24,170	—	—	—	71,438	—	—		
合計	—	1,240,814	—	—	—	1,371,193	—	—		

註：上述營收金額不包括停業部門-101 原創 T 恤之營業收入，其 106 年度及 105 年度之營業收入分別為 105,072 千元及 187,876 千元。

三、從業員工最近二年度及截至年報刊印日止從業員工人數、平均服務年資、平均年齡及學歷分布比率：

項目	年度	105 年度	106 年度	107 年度 截至 3 月 31 日止
	員工 人數	經理人	20	25
一般職員		257	247	250
合計		277	272	274
平均年齡		27.59	28.60	28.95
平均服務年資		3.43	3.64	3.92
學歷分佈 比率	碩士	1.80%	1.47%	1.46%
	大學(專)	74.37%	83.46%	83.21%
	高中以下	23.83%	15.07%	15.33%

四、環保支出資訊：

本公司最近年度及截至年報刊印日止，並未有因污染環境所受損失或處分之情事。

五、勞資關係：

(一) 列示公司各項員工福利措施、進修、訓練、退休制度與其實施情形，以及勞資間之協議與各項員工權益維護措施情形。

1. 員工福利措施：

本公司各項福利措施，係依勞動基準法、勞工保險條例、全民健康保險法等相關法令辦理，另特別為員工投保團體保險、保險內容含意外險、意外醫療險、住院醫療險與職業災害險等項目。另為提昇員工福利，本公司成立職工福利委員會統籌辦理各項員工福利事宜，包含婚、喪、住院及生育補助等，並不定期舉辦各項活動，以照顧員工之生活。

2. 員工進修及訓練狀況：

本公司對於員工之教育訓練，擬定教育訓練作業辦法，規劃年度訓練課程與不定期訓練課程。除在公司內部開辦各項訓練課程外，另可申請至外部訓練機構

參加各類專業課程，藉以提昇員工專業能力與核心競爭力，並強化員工完整之訓練及進修管道。

3. 退休制度及其實施狀況：

本公司依照勞工退休金條例，採確定提撥退休辦法部份，本公司按勞工退休金條例之規定，依勞工每月工資百分之六之提撥率，提至勞工保險局，提撥數列為當期費用。

4. 勞資間之協議情形：

本公司一切依照勞動法令及相關規定維護員工權益，並秉持誠信，踏實之精神，實施人性化管理，本著企業與員工互信互重之一體觀念，維持著良好之勞資關係，故未曾發生重大勞資爭議事項，另本公司已成立職工福利委員會，負責辦理各項員工福利事宜，並不定期舉辦各項活動，增進公司與員工和諧工作氣氛及凝聚向心力。

5. 各項員工權益維護措施情形：

本公司有完善之規定以維護員工之權益，並定期檢討與提升各項福利措施，期使員工之權益獲得最高保障。

(二) 說明最近二年度及截至年報刊印日止，因勞資糾紛所遭受之損失，並揭露目前及未來可能發生之估計金額與因應措施，如無法合理估計者，應說明其無法合理估計之事實。

本公司平時即重視員工各項福利，勞資關係和諧，最近二年度及截至年報刊印日止並未發生勞資糾紛，因此應無發生勞資糾紛損失之虞。

六、重要契約：

契約性質	當事人	契約起迄日期	主要內容	限制條款
勞務提供	數睿(深圳)有限公司	106.01.01~108.12.31	境外勞務	無
網路交易代收代付金錢信託契約書	玉山銀行信託部	105.09.21起至民國106年12月31，契約期間期滿一個月雙方若無反對續約之書面表示，本契約自存續期間屆滿日起自動展延一年，嗣後亦同。	網路交易代收代付金錢信託	無
專屬經銷契約書	光旭網路科技股份有限公司	106.06.14~107.06.13	101原創T恤庫存寄銷	無

陸、財務概況

一、最近五年度簡明財務資料：

(一) 簡明資產負債表：

1. 個體簡明資產負債表-國際財務報導準則：

單位：新臺幣仟元

項目	年度	最近五年度財務資料					當年度截至 107年3月31 日財務資料
		102年度	103年度 (註4)	104年度	105年度	106年度	
流動資產		855,987	1,620,557	1,051,217	1,427,409	1,319,942	註2
採用權益法之投資		9,678	37,639	680,978	666,608	692,969	
不動產、廠房及設備		6,172	57,562	71,802	222,312	231,051	
無形資產		1,021	144,698	133,832	125,204	118,087	
其他資產		133,305	231,297	259,408	201,053	331,756	
資產總額		1,006,163	2,091,753	2,197,237	2,642,586	2,693,805	
流動負債	分配前	202,334	316,787	332,818	751,162	832,224	
	分配後	511,034	710,537	773,031	1,198,284	註1	
非流動負債		27,079	23,111	22,949	25,649	27,768	
負債總額	分配前	229,413	339,898	355,767	776,811	859,992	
	分配後	538,113	733,648	795,980	1,223,933	註1	
歸屬於母公司業主之權益		776,750	1,751,855	1,841,470	1,865,775	1,833,813	
股本		280,000	315,000	409,500	425,830	425,805	
資本公積		55,267	860,267	765,767	758,681	566,585	
保留盈餘	分配前	441,233	574,956	679,108	791,233	978,490	
	分配後	132,533	181,206	238,895	344,111	註1	
其他權益		250	1,632	(12,905)	(109,969)	(137,067)	
庫藏股票		-	-	-	-	-	
非控制權益		-	-	-	-	-	
權益總額	分配前	776,750	1,751,855	1,841,470	1,865,775	1,833,813	
	分配後	468,050	1,358,105	1,401,257	1,418,653	註1	

註1：106年度盈餘分配案業經董事會通過，尚待股東會決議。

註2：截至年報刊印日止，107年第一季尚未有經會計師核閱之財務資料。

註3：各年度均未辦理資產重估。

註4：本公司以104年1月1日為合併基準日，簡易合併持股百分之百之子公司五一八網路科技股份有限公司。由於係屬組織重整，因而會計處理採用帳面價值法，並視為自始合併而重編前期比較個體財務報表。故本公司編製民國104年度個體財務報告時，業已追溯重編民國103年度個體財務報告。

2.合併簡明資產負債表-國際財務報導準則：

單位：新臺幣仟元

項目	年 度	最近五年度財務資料					當年度截至 107年3月31 日財務資料
		102年度	103年度	104年度	105年度	106年度	
流動資產		895,638	1,687,912	1,255,386	1,595,653	1,601,257	註 2
不動產、廠房及設備		8,156	60,175	704,626	752,739	779,914	
無形資產		1,055	145,092	134,169	126,139	119,151	
其他資產		134,726	232,180	144,555	201,959	319,434	
資產總額		1,039,575	2,125,359	2,238,736	2,676,490	2,819,756	
流動負債	分配前	235,746	350,393	369,948	780,026	947,966	
	分配後	544,446	744,143	810,161	1,227,148	註 1	
非流動負債		27,079	23,111	22,949	25,649	27,768	
負債總額	分配前	262,825	373,504	392,897	805,675	975,734	
	分配後	571,525	767,254	833,110	1,252,797	註 1	
歸屬於母公司業主之權益		776,750	1,751,855	1,841,470	1,865,775	1,833,813	
股本		280,000	315,000	409,500	425,830	425,805	
資本公積		55,267	860,267	765,767	758,681	566,585	
保留盈餘	分配前	441,233	574,956	679,108	791,233	978,490	
	分配後	132,533	181,206	238,895	344,111	註 1	
其他權益		250	1,632	(12,905)	(109,969)	(137,067)	
庫藏股票		-	-	-	-	-	
非控制權益		-	-	4,369	5,040	10,209	
權益總額	分配前	776,750	1,751,855	1,845,839	1,870,815	1,844,022	
	分配後	468,050	1,358,105	1,405,626	1,423,693	註 1	

註 1：106 年度盈餘分配案業經董事會通過，尚待股東會決議。

註 2：截至年報刊印日止，107 年第一季尚未有經會計師核閱之財務資料。

註 3：各年度均未辦理資產重估。

(二) 簡明綜合損益表：

1. 個體簡明綜合損益表-國際財務報導準則：

單位：新臺幣仟元

年 度 項 目	最近五年財務資料					當年度截至 107年3月31 日財務資料
	102年度	103年度 (註2)	104年度	105年度 (註3)	106年度	
營業收入	942,368	1,150,822	1,346,811	1,199,400	1,325,901	註1
營業毛利	654,477	856,784	1,039,685	982,344	921,673	
營業損益	384,849	534,690	635,733	689,904	566,699	
營業外收入及支出	29,587	6,524	(37,849)	(29,170)	33,775	
稅前淨利	414,436	541,214	597,884	660,734	600,474	
繼續營業單位 本期淨利	343,980	442,423	497,902	552,055	499,389	
停業單位(損)益	-	-	-	283	134,990	
本期淨利(損)	343,980	442,423	497,902	552,338	634,379	
本期其他綜合損益 (稅後淨額)	657	1,382	(14,537)	(45,422)	(63,253)	
本期綜合損益總額	344,637	443,805	483,365	506,916	571,126	
淨利歸屬於 母公司業主	343,980	442,423	497,902	552,338	634,379	
淨利歸屬於 非控制權益	-	-	-	-	-	
綜合損益總額歸屬 於母公司業主	344,637	443,805	483,365	506,916	571,126	
綜合損益總額歸屬 於非控制權益	-	-	-	-	-	
每股盈餘	12.29	10.86	12.16	13.07	15.00	

註1：截至年報刊印日止，107年第一季尚未有經會計師核閱之財務資料。

註2：本公司以104年1月1日為合併基準日，簡易合併持股百分之百之子公司五一八網路科技股份有限公司。

由於係屬組織重整，因而會計處理採用帳面價值法，並視為自始合併而重編前期比較個體財務報表。

故本公司編製民國104年度個體財務報告時，業已追溯重編民國103年度個體財務報告。

註3：本公司為更專注於網路平台之經營，於民國106年3月14日經董事會決議將本公司旗下101原創T恤部門出售予光旭網路科技股份有限公司，並業已於民國106年6月14日依約完成營業讓與交易。由於該部門於105年12月31日非屬停業單位或待出售資產，故重編以前年度之綜合損益表，將該停業單位與繼續營業單位非開列示。

2.合併簡明綜合損益表-國際財務報導準則：

單位：新臺幣仟元

項 目	最近五年財務資料					當年度截至 107年3月 31日財務 資料
	102年度	103年度	104年度	105年度 (註2)	106年度	
營業收入	942,368	1,150,822	1,356,019	1,240,814	1,371,193	註1
營業毛利	687,830	902,897	1,087,620	1,065,361	1,075,069	
營業損益	385,021	507,642	567,247	641,964	602,277	
營業外收入及支出	29,205	34,122	31,390	20,445	10,968	
稅前淨利	414,226	541,764	598,637	662,409	613,245	
繼續營業單位 本期淨利	343,980	442,423	498,035	552,726	504,725	
停業單位(損)益	-	-	-	283	134,990	
本期淨利(損)	343,980	442,423	498,035	553,009	639,715	
本期其他綜合損益 (稅後淨額)	657	1,382	(14,537)	(45,422)	(63,253)	
本期綜合損益總額	344,637	443,805	483,498	507,587	576,462	
淨利歸屬於 母公司業主	343,980	442,423	497,902	552,338	634,379	
淨利歸屬於非控制 權益	-	-	133	671	5,336	
綜合損益總額歸屬 於母公司業主	344,637	443,805	483,365	506,916	571,126	
綜合損益總額歸屬 於非控制權益	-	-	133	671	5,336	
每股盈餘	12.29	10.86	12.16	13.07	15.00	

註1：截至年報刊印日止，107年第一季尚未有經會計師核閱之財務資料。

註2：本公司為更專注於網路平台之經營，於民國106年3月14日經董事會決議將本公司旗下101原創T恤部門出售予光旭網路科技股份有限公司，並業已於民國106年6月14日依約完成營業讓與交易。由於該部門於105年12月31日非屬停業單位或待出售資產，故重編以前年度之綜合損益表，將該停業單位與繼續營業單位非開列示。

(三) 最近五年度簽證會計師姓名及查核意見：

年度	會計師事務所	會計師姓名	查核意見
102	安侯建業聯合會計師事務所	余聖河、李(禾方)儀	無保留意見
103	安侯建業聯合會計師事務所	余聖河、李慈慧	無保留意見
104	安侯建業聯合會計師事務所	余聖河、李慈慧	修正式無保留意見
105	安侯建業聯合會計師事務所	余聖河、李慈慧	無保留意見加其他事項
106	安侯建業聯合會計師事務所	余聖河、吳美萍	無保留意見

二、最近五年度財務分析：

(一) 個體財務分析-國際財務報導準則：

分析項目	年 度	最近五年度財務分析					當年度截至 107年3月31 日財務資料
		102年度	103年度 (註2)	104年度	105年度 (註3)	106年度	
財務結構 (%)	負債佔資產比率	22.80	16.24	16.19	29.39	29.39	註1
	長期資金佔不動 產、廠房及設備比 率	13,023.80	3,083.57	993.69	850.79	850.79	
償債能 力(%)	流動比率	423.06	511.56	315.85	190.02	190.02	
	速動比率	362.10	481.90	292.79	180.64	180.64	
	利息保障倍數	82,888.20	5,523.59	298,943.00	661,075.00	661,075.00	
經營能 力	應收款項週轉率 (次)	23.82	15.88	16.30	15.30	15.30	
	平均收現日數	15.32	22.98	22.39	23.85	23.85	
	存貨週轉率(次)	2.22	2.41	3.88	5.75	5.75	
	應付款項週轉率 (次)	8.66	12.34	10.71	7.56	7.56	
	平均銷貨日數	164.41	151.45	94.07	63.47	63.47	
	不動產、廠房及設 備週轉率(次)	27.67	36.11	10.98	6.76	6.76	
	總資產週轉率(次)	0.80	0.74	0.62	0.57	0.57	
獲利能 力	資產報酬率(%)	29.53	28.56	23.21	22.82	22.82	
	權益報酬率(%)	46.50	34.99	27.71	29.79	29.79	
	稅前純益占實收資 本額比率	148.01	171.81	146.00	155.24	155.24	
	純益率(%)	36.52	38.44	36.97	39.81	39.81	
	每股盈餘(元)	12.29	10.86	12.16	13.07	13.07	
現金流 量(%)	現金流量比率	-73.56	200.60	193.07	145.61	145.61	
	現金流量允當比率	45.80	81.14	100.66	123.77	123.77	
	現金再投資比率	-60.75	23.75	27.04	66.91	66.91	

分析項目		最近五年度財務分析					當年度截至 107年3月31 日財務資料
		102年度	103年度 (註2)	104年度	105年度 (註3)	106年度	
槓桿度	營運槓桿度	1.09	1.12	1.01	0.98	0.98	
	財務槓桿度	1.00	1.00	1.00	1.00	1.00	

註1：截至年報刊印日止，107年第一季尚未有經會計師核閱之財務資料。

(1) 負債佔資產比率、流動及速動比率變動主係因本公司於105年9月將原委由玉山銀行提供之網路代收付服務，轉為由本公司提供且代收8591寶物交易網會員之交易款項交由銀行信託保存，致代收款金額大幅增加。

(2) 存貨週轉率及平均銷貨日數變動主係因本公司持續調整進貨政策及積極出清庫存效益彰顯所致。

(3) 應付款項週轉率變動主係因本公司105年度因名品會交易量增加致應付廠商帳款增加。

(4) 不動產、廠房及設備週轉率變動主係因本公司104年級105年度持續取得辦公室致不動產、廠房及設備增加。現金流量允當比率及現金在投資比率變動主係因本年度8591寶物交易會員之交易款項轉由本公司提供代收付服務，故代收款增加所致。

註2：本公司以104年1月1日為合併基準日，簡易合併持股百分之百之子公司五一八網路科技股份有限公司。由於係屬組織重整，因而會計處理採用帳面價值法，並視為自始合併而重編前期比較個體財務報表。故本公司編製民國104年度個體財務報告時，業已追溯重編民國103年度個體財務報告。

註3：本公司為更專注於網路平台之經營，於民國106年3月14日經董事會決議將本公司旗下101原創T恤部門出售予光旭網路科技股份有限公司，並業已於民國106年6月14日依約完成營業讓與交易。由於該部門於105年12月31日非屬停業單位或待出售資產，故重編以前年度之綜合損益表，將該停業單位與繼續營業單位非開列示。

(二) 合併財務分析-國際財務報導準則：

分析項目		最近五年度財務分析					當年度截至 107年3月31 日財務資料
		102年度	103年度	104年度	105年度 (註2)	106年度	
財務結構(%)	負債佔資產比率	25.28	17.57	17.55	30.10	34.60	註
	長期資金佔不動產、廠房及設備比率	9,855.68	2,949.67	265.21	251.94	239.99	
償債能力(%)	流動比率	379.91	481.71	339.34	204.56	168.91	
	速動比率	327.59	454.28	317.42	194.77	166.84	
	利息保障倍數	82,846.2	5,529.2	299,319.5	662,750.0	-	
經營能力	應收款項週轉率(次)	23.83	15.88	15.89	14.99	10.11	
	平均收現日數	15.31	22.98	22.97	24.34	36.10	
	存貨週轉率(次)	1.96	2.03	3.39	5.06	7.39	
	應付款項週轉率(次)	22.33	180.96	133.56	50.33	37.71	
	平均銷貨日數	186.22	179.80	107.66	72.13	49.39	
	不動產、廠房及設備週轉率(次)	88.78	33.68	3.54	1.96	1.78	
獲利力	總資產週轉率(次)	0.79	0.72	0.62	0.58	0.49	
	資產報酬率(%)	28.96	27.95	22.82	22.50	23.27	
	權益報酬率(%)	46.47	34.99	27.68	29.75	34.44	
	稅前純益占實收資本額比率	147.93	171.98	146.18	155.63	144.02	

分析項目		最近五年度財務分析					當年度截至 107年3月31 日財務資料
		102年度	103年度	104年度	105年度 (註2)	106年度	
獲利力	純益率(%)	36.50	38.44	36.72	38.70	46.65	
	每股盈餘(元)	12.29	14.11	12.16	13.07	15.00	
現金 流量 (%)	現金流量比率	-61.07	146.28	150.24	133.33	69.91	
	現金流量允當比率	19.48	54.63	57.14	85.70	83.68	
	現金再投資比率	-59.22	14.50	10.10	34.94	1.67	
槓 桿 度	營運槓桿度	0.99	1.09	1.31	1.35	1.47	
	財務槓桿度	1.00	1.00	1.00	1.00	1.00	

註：截至年報刊印日止，107年第一季尚未有經會計師核閱之財務資料。

- (1) 負債佔資產比率、流動比率及速動比率變動主係因本公司於105年9月將原委由玉山銀行提供之網路代收付服務，轉為由本公司提供且代收8591寶物交易網會員之交易款項交由銀行信託保存，致代收款金額大幅增加，另本公司於104年度增資大陸子公司購置辦公室致流動資產減少所致。
- (2) 存貨周轉率及平均銷貨日數變動主係因本公司持續調整進貨政策及積極出清庫存效益彰顯所致。
- (3) 應付款項週轉率變動主係因本公司105年度因名品會交易量增加致應付廠商帳款增加。
- (4) 不動產、廠房及設備週轉率變動主係因本年度大陸子公司取得辦公室致不動產、廠房及設備增加。
- (5) 現金流量允當比率及現金在投資比率變動主係因本年度8591寶物交易會員之交易款項轉由本公司提供代收代付服務，故代收款增加所致。

註2：本公司為更專注於網路平台之經營，於民國106年3月14日經董事會決議將本公司旗下101原創T恤部門出售予光旭網路科技股份有限公司，並業已於民國106年6月14日依約完成營業讓與交易。由於該部門於105年12月31日非屬停業單位或待出售資產，故重編以前年度之綜合損益表，將該停業單位與繼續營業單位非開列示。

上列財務分析資料之計算公式如下：

1、財務結構

(1) 負債佔資產比率 = 負債總額 / 資產總額。

(2) 長期資金佔不動產、廠房及設備比率 = (權益總額 + 非流動負債) / 不動產、廠房及設備

2、償債能力

(1) 流動比率 = 流動資產 / 流動負債。

(2) 速動比率 = (流動資產 - 存貨 - 預付費用) / 流動負債。

(3) 利息保障倍數 = 所得稅及利息費用前純益 / 本期利息支出。

3、經營能力

(1) 應收款項(包括應收帳款與因營業而產生之應收票據)週轉率 = 銷貨淨額 / 各期平均應收款項(包括應收帳款與因營業而產生之應收票據)餘額。

(2) 平均收現日數 = 365 / 應收款項週轉率。

(3) 存貨週轉率 = 銷貨成本 / 平均存貨額。

(4) 應付款項(包括應付帳款與因營業而產生之應付票據)週轉率 = 銷貨成本 / 各期平均應付款項(包括應付帳款與因營業而產生之應付票據)餘額。

(5) 平均銷貨日數 = 365 / 存貨週轉率。

(6) 不動產、廠房及設備週轉率 = 銷貨淨額 / 平均不動產、廠房及設備淨額。

(7) 總資產週轉率 = 銷貨淨額 / 平均資產總額。

4、獲利能力

(1)資產報酬率 = [稅後損益 + 利息費用 × (1 - 稅率)] / 平均資產總額。

(2)權益報酬率 = 稅後損益 / 平均權益總額。

(3)純益率 = 稅後損益 / 銷貨淨額。

(4)每股盈餘 = (歸屬於母公司業主之損益 - 特別股股利) / 加權平均已發行股數。

5、現金流量

(1)現金流量比率 = 營業活動淨現金流量 / 流動負債。

(2)淨現金流量允當比率 = 最近五年度營業活動淨現金流量 / 最近五年度(資本支出 + 存貨增加額 + 現金股利)。

(3)現金再投資比率 = (營業活動淨現金流量 - 現金股利) / (不動產、廠房及設備毛額 + 長期投資 + 其他非流動資產 + 營運資金)。

6、槓桿度：

(1)營運槓桿度 = (營業收入淨額 - 變動營業成本及費用) / 營業利益。

(2)財務槓桿度 = 營業利益 / (營業利益 - 利息費用)。

三、最近年度財務報告之監察人審查報告：

數字科技股份有限公司 監察人審查報告書

茲准董事會造送本公司一〇六年度營業報告書、財務報表及盈餘分派議案，其中財務報表業經董事會委任安侯建業聯合會計師事務所余聖河及吳美萍會計師查核完竣，並出具查核報告書。

上述營業報告書、財務報表及盈餘分派議案經本監察人等審查完竣，認為尚無不符，爰依公司法第 219 條之規定，繕具報告書，報請 鑒察。

此 致

數字科技股份有限公司一〇七年股東常會

監 察 人：樂樂投資有限公司

法人代表：簡宏昌



監 察 人：黃木泉 

監 察 人：陳金漢 

中 華 民 國 一 〇 七 年 三 月 十 五 日

四、最近年度財務報告：請詳附錄 A。

五、最近年度經會計師查核簽證之公司個體財務報告：請詳附錄 B。

六、公司及其關係企業最近年度及截至年報刊印日止，如有發生財務週轉困難情事，應列明其對本公司財務狀況之影響。：無。

柒、財務狀況及財務績效之檢討分析與風險事項

一、財務狀況：

單位：新臺幣仟元；%

項 目	年 度	106 年度	105 年度	差 異	
				金 額	%
流動資產		1,601,257	1,595,653	5,604	0.35%
採權益法之投資		-	-	-	-
不動產、廠房及設備		779,914	752,739	27,175	3.61%
無形資產		119,151	126,139	-6,988	-5.54%
其他資產		319,434	201,959	117,475	58.17%
資產總額		2,819,756	2,676,490	143,266	5.35%
流動負債		947,966	780,026	167,940	21.53%
非流動負債		27,768	25,649	2,119	8.26%
負債總額		975,734	805,675	170,059	21.11%
歸屬於母公司業主之權益		1,833,813	1,865,775	-31,962	-1.71%
股本		425,805	425,830	-25	-0.01%
資本公積		566,585	758,681	-192,096	-25.32%
保留盈餘		978,490	791,233	187,257	23.67%
其他權益		-137,067	-109,969	-27,098	24.64%
非控制權益		10,209	5,040	5,169	102.56%
權益總額		1,844,022	1,870,815	-26,793	-1.43%
1.最近兩年度變動達百分之二十以上，且變動金額達新臺幣一千萬元以上者：					
(1) 其他資產變動主係因本公司於 106 年度因策略聯盟投資創新新零售股份有限公司之私募股致備供出售金融資產增加。					
(2) 資本公積變動主係因本公司於 105 年度已資本公積發放現金股利所致。					
(3) 保留盈餘變動主係因本公司於 106 年度出售 101 原創 T 恤部門致獲利增加所致。					
(4) 其他權益變動主係因本公司 106 年度備供出售金融資產評價提列備供出售金融商品未實現(損)益所致，					
2.未來因應計劃：					
以上差異係屬正常營業變動，對公司財務狀況並無重大影響。					

二、財務績效：

(一) 最近二年度營業收入、營業純益及稅前純益重大變動之主要原因：

單位：新臺幣仟元；%

項 目 \ 年 度	106 年度	105 年度	增減金額	變動比例(%)
營業收入淨額	1,371,193	1,240,814	130,379	10.51%
營業成本	296,124	175,453	120,671	68.78%
營業毛利	1,075,069	1,065,361	9,708	0.91%
營業費用	472,792	423,397	49,395	11.67%
營業淨利	602,277	641,964	-39,687	-6.18%
營業外收入及支出	10,968	20,445	-9,477	-46.35%
稅前淨利	613,245	662,409	-49,164	-7.42%
所得稅(費用)利益	108,520	109,683	-1,163	-1.06%
繼續營業單位				
本期淨利	504,725	552,726	-48,001	-8.68%
停業單位(損)益	134,990	283	134,707	47599.65%
本期淨利	639,715	553,009	86,706	15.68%
本期其他綜合損益 (稅後淨額)	-63,253	-45,422	-17,831	39.26%
本期綜合損益總額	576,462	507,587	68,875	13.57%
歸屬於母公司業主 之淨利	634,379	552,338	82,041	14.85%
歸屬於母公司業主 之綜合損益總額	571,126	506,916	64,210	12.67%
最近兩年度變動達百分之二十以上，且變動金額達新臺幣一千萬元以上者：				
(1) 營業成本及停業單位(損)益變動主係因本公司於 106 年中出售 101 原創 T 恤部門，致營業成本下降且產生停業單位利益。				
(2) 本期其他綜合損益(稅後淨額)變動主係因備供出售金融資產評價所致。				

(二) 預期銷售數量與其依據，對公司未來財務業務之可能影響及因應計劃：

本公司依據產業環境及市場未來供需狀況，並考量會員人數及過去經營績效訂定年度業績目標，另加強內部管理效率、提高經營績效及增加新事業之推出，預計本公司未來年度之銷售額應可維持持續成長之趨勢。

三、現金流量：

(一) 最近年度現金流量變動之分析說明：

單位：新臺幣仟元；%

項目	106 年度	105 年度	增減變動	
			金額	%
營業活動	662,769	1,040,068	-377,299	-36.28%
投資活動	-107,341	-391,444	284,103	-72.58%
籌資活動	-636,446	-488,915	-147,531	30.18%
匯率影響數	-4,957	-8,517	3,560	-41.80%
淨現金流量	-85,975	151,192	-237,167	-156.86%
最近年度現金流量變動之主要原因如下：				
(1) 營業活動、投資活動及淨現金流量變動主係因本公司於 105 年 9 月將原委由玉山銀行提供之網路代收付服務，轉為由本公司提供且代收 8591 寶物交易網會員之交易款項交由銀行信託保存，致其他金融資產及代收款金額大幅增加。				
(2) 募資活動變動主係因本公司 106 年發放之現金股利較 105 年多所致。				

(二) 流動性不足之改善計畫：

本公司最近年度淨現金流量為淨流出，主係因發放現金股利及投資金融商品所致，並未有現金不足之情形。

(三) 未來一年現金流動性分析：

預期未來一年之營收維持成長，且本公司已處於成長獲利階段，故尚無資金流動不足之虞，亦無現金不足之情況。

四、最近年度重大資本支出對財務業務之影響：

由於本公司營運狀況良好，來自營運活動之現金流入穩定，最近年度並無重大資本支出，故對公司財務並無重大影響。

五、最近年度轉投資政策、其獲利或虧損之主要原因、改善計畫及未來一年投資計畫：

(一) 最近年度轉投資政策：

本公司基於營運需求及未來發展考量進行轉投資，並以與本業相關領域為主，期能提升本公司整體營運績效。

單位：新臺幣仟元

轉投資公司	持股比率	最近年度認列(損)益	政策	獲利或虧損之主要原因	改善計畫	未來一年投資計畫
數字科技(薩摩亞)(股)公司	100%	8,256	境外控股公司	被投資事業公司獲利而認列投資利益	-	-
數睿科技(深圳)有限公司	100%	14,761	提供數字科技(股)公司網站維運及客服服務	提供勞務服務及費用管控得宜	-	-
數字科技(香港)(股)公司	100%	(6,442)	發展海外市場	始設立，於該市場上為打開知名度	-	-
數字廣告(股)公司	55%	6,522	經營站台之廣告招攬	該公司於產業之深耕與本公司品牌知名度相輔，獲利能力提升	-	-

(二) 轉投資獲利或虧損之主要原因、改善計劃：

本公司之轉投資虧損主係數字科技(香港)(股)公司因始成立，於該市場尚需打開品牌知名度故投入大量之行銷費用。該公司已累積相當會員數、流量及物件數，且，經營團隊不段推出不同銷售組合測試當地消費模式，故虧損情形已較上期減少，未來應可轉虧為盈挹注獲利。

(三) 未來一年投資計畫：無。

六、最近年度及截至年報刊印日止風險事項應分析評估項目：

(一) 利率、匯率變動、通貨膨脹情形對公司損益之影響及未來因應措施：

1. 利率變動：

本公司並無銀行借款，預估一年內應無借款需求，故利率變動應不增加本公司費用支出。本公司資金以存放活存及定存為主，利息收入於106年度及105年分別為6,031仟元及6,383仟元，佔營業收入淨額之比率分別0.44%及0.51%，比率尚屬微小，對本公司之損益影響尚屬有限。

2. 匯率變動：

本公司之進貨、銷貨主要以新臺幣計價，各年度之兌換利益(損失)主要來自關係公司間之勞務成本收付，最近二年度之合併兌換(損)益佔營收淨額及營業利益之比例均不到1%，顯見匯率波動對本公司損益不致造成重大影響。

3. 通貨膨脹情形：

本公司為截至目前為止，尚未因通貨膨脹而產生重大影響，未來將持續密切注意整體物價及市場變化，適當調整價格及控制成本結構，以因應市場環境。

(二) 從事高風險、高槓桿投資、資金貸與他人、背書保證及衍生性商品交易之政策、獲利或虧損之主要原因及未來因應措施：

本公司專注本業之經營，財務操作以保守穩健為原則，並未從事高風險及高槓桿之投資。本公司針對資金貸與他人、背書保證及衍生性商品交易均訂有相關作業辦法。截至公開說明書刊印日止，本公司未有資金貸與他人、為他人背書保證及從事衍生性商品交易之情事。

(三) 未來研發計畫及預計投入之研發費用：

本公司未來之研發計畫將利用本公司累積之網路架構相關知識與技術，持續優化原入口網站之服務及開發新的應用服務，藉由網站提供新穎、多樣及便利之功能，以提高客戶之使用黏著度，並吸引新會員，持續拓展市場佔有率，朝向網站開發、營運、與推廣合一的網路業者前進。

本公司106年度及105年研發費用分別為64,482仟元及38,852仟元，分別佔當年度營收之4.70%及3.13%，未來仍將視公司營運狀況、獲利目標及配合產品開發計畫，投入研發資源，並開發符合市場潮流及客戶需求之新產品。

(四) 國內外重要政策及法律變動對公司財務業務之影響及因應措施：

本公司不僅平日營運均遵循國內外相關法令規範辦理，亦隨時注意國內外政策發展趨勢及法規變動情況，並不定期指派專業人員接受內、外訓之相關課程，以充

份掌握國內外政經情勢變化，截至目前本公司財務業務尚無因為國內外政策或法律變動而產生重大影響。

(五) 科技改變及產業變化對公司財務業務之影響及因應措施：

隨著科技之進步，全球電腦使用率的快速成長及近年來寬頻服務的升級，電腦及網路普及率愈來愈高，生活型態隨之轉變。本公司自設立以來，即持續提升服務品質及致力於線上新功能之提供，亦積極尋找相關資訊服務之新應用領域，提供平台之便利性及服務之完整性，並隨時注意產業之技術變化及電子商務之發展趨勢，迅速反應及掌握契機增加獲利，故科技改變與產業變化對本公司財務業務具有正面影響。

(六) 企業形象改變對企業危機管理之影響及因應措施：

本公司自設立以來，專注於本業經營、產品研發、重視內部管理、嚴格遵循相關法令規定；截至目前為止，並未發生任何影響企業形象之情事。未來亦一切遵循相關法令規定，落實各項公司治理要求，適時諮詢相關專家，降低該等風險之發生及該等風險對公司財務業務之影響。

(七) 進行併購之預期效益、可能風險及因應措施：

本公司最近年度及截至公開說明書刊印日止，並無進行中之併購案亦無併購他公司之計劃。本公司已成立「併購特別委員會」，日後若有併購之計畫時，將秉持審慎評估之態度，考量合併綜效，並送交由併購特別委員會審議，以確實保障股東之權益。

(八) 擴充廠房之預期效益、可能風險及因應措施：

本公司非屬製造業，並無擴充廠房之適用。另，本公司對於擴充站台之規劃，會藉由營運規劃、市場評估、產品設計及財務預估等，評估風險及針對風險提出因應策略。

(九) 進貨或銷貨集中所面臨之風險及因應措施：

1. 進貨：

本公司 8591 寶物交易網站、591 房屋交易網站、8891 汽車交易網站與 518 人力銀行網站係屬提供網路交易平台，並無實體之採購及製造，故無進貨集中之風險。

此外，本公司 101 原創 T 恤服飾網站所銷售之服飾係向多家服飾代工廠進貨，並無進貨集中之風險。

2. 銷貨：

由於本公司行業特性，並無特定銷貨對象，前十大客戶合計營收僅佔全公司營收百分之十以下，故應無銷貨集中之風險。

(十) 董事、監察人或持股超過百分之十之大股東，股權之大量移轉或更換對公司之影響、風險及因應措施：

最近年度及截至公開說明書刊印日止，本公司尚無董事、監察人或持股超過百分之十之大股東，股權大量移轉或更換之情事。

(十一) 經營權之改變對公司之影響、風險及因應措施：

本公司股權主要集中於董監事及員工之中，其均對公司有強烈使命感，長期參與公司重大決策，致公司近年來均維持高度之成長及良好之經營績效。未來亦將秉持穩健及正直之經營理念及操守，以爭取所有股東對經營團隊之認同，故本公司尚不致有因經營權之改變對公司之影響及風險。

(十二) 訴訟或非訟事件，應列明公司及公司董事、監察人、總經理、實質負責人、持股比例超過百分之十之大股東及從屬公司已判決確定或尚在繫屬中之重大訴訟、非訟或行政爭訟事件，其結果可能對股東權益或證券價格有重大影響者，應揭露其系爭事實、標的金額、訴訟開始日期、主要涉訟當事人及截至年報刊印日止之處理情形：

1. 公司之訴訟或非訟事件

訴訟當事人	訴訟開始日期	標的金額	案件內容	截至年報刊印日止之處理情形
原告：鳳凰鳴科技股份有限公司 被告：本公司	99年7月14日	-	本公司旗下網站涉嫌抄襲使用鳳凰鳴科技股份有限公司擁有之網站之接案執行內容資料。	該案原告提出刑事告訴案件。本案已於民國100年3月21日於庭外和解，本公司給付鳳凰鳴新臺幣70萬元並免費提供2個月518外包網站首頁文字廣告。
原告：一零四資訊科技股份有限公司 被告：本公司	100年8月22日	新臺幣105萬元	本公司旗下網站涉及不法侵害一零四資訊科技股份有限公司之營業秘密及違反公平競爭。	該案原告請求之訴訟金額為新臺幣105萬元。本案已於民國100年10月7日於庭外和解，本公司給付一零四新臺幣60萬元。
原告：林○余即租售報導雜誌社 被告：本公司	100年9月15日	新臺幣300萬元	本公司旗下網站涉及侵害林○余即租售報導雜誌社之著作權。	該案原告請求之訴訟金額為新臺幣300萬元及於指定報紙刊登道歉啟事。本案已於民國100年12月15日於庭外和解，本公司給付林○余即租售報導雜誌社新臺幣65萬元及於指定報紙刊登道歉啟事。
原告：孫○揚、許○乘 被告：本公司	101年10月16日	新臺幣100萬元	本公司旗下網站會員檢舉原告販賣非法取得之遊戲點數，故停止原告於本公司所申請之帳號。原告請求恢復原告帳號及賠償新臺幣100萬元。	本案經詢法院原告並無上訴，即為定讞，故對本公司之財務或業務並無影響。
原告：一零四資訊科技股份有限公司 被告：本公司	102年5月15日 收到起訴狀	新臺幣157.5萬元	本公司涉及不法侵害一零四資訊科技股份有限公司之營業秘密。	一零四訴訟案，該案不得上訴，二審判決於民國102年12月4日宣示確定，判決如下：主文「本公司應給付一零四資訊科技股份有限公司新臺幣陸拾萬元，及自民國一百零二年五月十六日起至清償日止，按年利率百分之五計算之利息。」對本公司財務或業務無影響。
原告：好房國際股份有限公司 被告：本公司	103年12月19日	新臺幣1億元	原告因中華民國第M476330號專利與被告旗下「591房屋交易」之應用程式產品（包括但不限於ios版及Android版）爭議事項，請求被告應給付原告新臺幣壹億元整。	該案目前本公司已取得勝訴判決，好房國際股份有限公司所提起原告之訴及假執行之聲請均被駁回。

訴訟當事人	訴訟開始日期	標的金額	案件內容	截至年報刊印日止之處理情形
原告：台北金融大樓股份有限公司 被告：本公司	106年4月21日 收到起訴狀	—	原告因「101名品會」商標而對被告提起排除侵害商標權訴訟。	一審部分宣判台北金融大樓股份有限公司勝訴，該案目前繫屬於智慧財產法院，二審部分於等待上訴階段，尚無法預估本案勝敗機率及確切之影響數。

上述訴訟事件中，已判決確定之案件，本公司支付新臺幣 195 萬元，並已於 100 年支付，此款項僅占 100 年度稅前淨利之 0.63%，對本公司股東權益或證券價格尚不致有重大影響。

本公司於 101 年度及 100 年度因廣告不實違反公平交易法罰鍰分別為 300 仟元及 600 仟元，此款項僅占 101 年度及 100 年度稅前淨利之 0.08% 及 0.19%，對本公司股東權益或證券價格尚不致有重大影響。

本公司旗下「8591 寶物交易網」代收之會員交易款項，於 102 年 3 月委託國泰世華銀行開立信託專戶保管。爾後，於 102 年 9 月間，將「8591 寶物交易網」之代收付服務委託由玉山銀行承做。

2. 公司董事、監察人、總經理、實質負責人、持股比例超過百分之十之大股東及從屬公司之訴訟或非訟事件：

訴訟當事人	訴訟開始日期	標的金額	案件內容	截至年報刊印日止之處理情形
本公司： 董事長廖○芳 董事王○宇 總經理吳○賢	103年09月04日	—	臺灣新北地方法院檢察署以本公司旗下「8591 寶物交易網」之付款機制涉有儲值，而有違反「電子票證發行管理條例」之虞，於 102 年 11 月 28 日指揮法務部調查局北部機動組至本公司調查，並要求相關人員提出說明。本件台灣新北地方法院檢察署提起公訴。	一審部分宣判無罪，二審部分於 106 年 11 月 03 日臺灣高等法院刑事庭發出開會通知。該案目前繫屬於臺灣高等法院，尚於等待訴訟程序之階段，尚無法預估本案勝敗機率及確切之影響數。

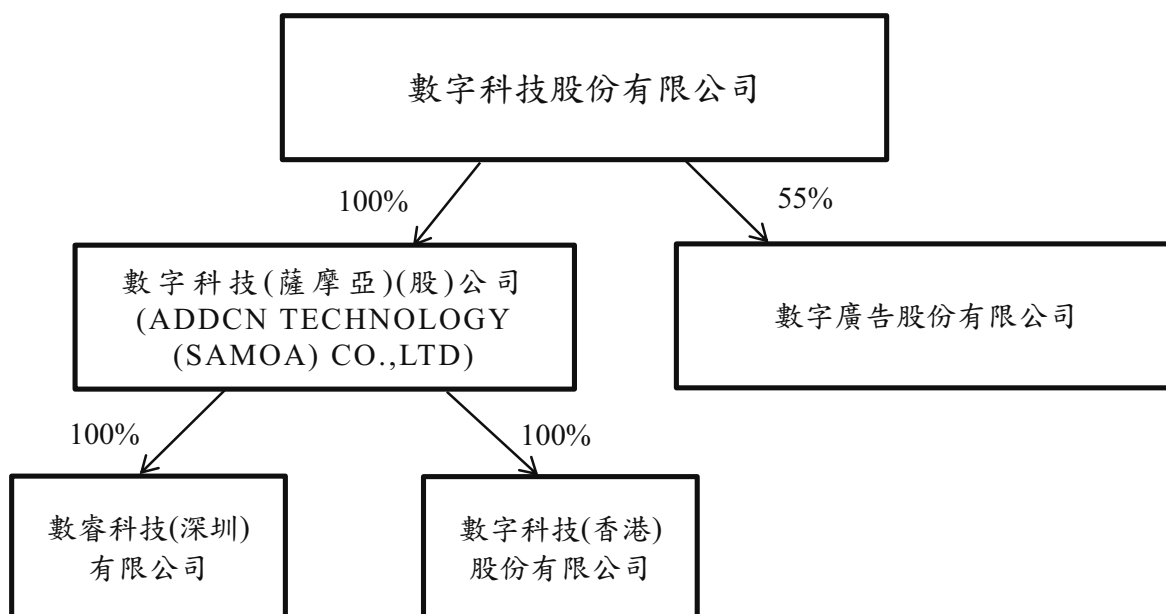
(十三) 其他重要風險及因應措施：無。

七、其他重要事項：無。

捌、特別記載事項

一、關係企業相關資料：

(一) 關係企業組織圖：



(二) 各關係企業基本資料：

企業名稱	地址	實收資本額	主要營業或生產項目
數字科技(薩摩亞)(股)公司 (ADDCN TECHNOLOGY (SAMOA) CO., LTD)	Equity Trust Chambers, P.O.Box3269, Apia, Samoa.	USD 27,510,000	投資控股公司
數睿科技(深圳)有限公司	廣東省深圳市福田區梅林理想 時代大廈 13 樓	USD 20,200,000	軟件開發、轉讓自行 開發及技術成果等
數字科技(香港)股份有限公司	RM 2401, 24/F 101 KING'S RD FORTRESS HILL HONG KONG	USD 6,500,000	網際網路業
數字廣告股份有限公司	台灣新北市三重區重新路五段 609 巷 12 號 10 樓之 11	TWD 11,000,000	一般廣告服務

(三) 推定為有控制與從屬關係者其相同股東資料：無。

(四) 各關係企業董事、監察人及經理人資料：

企業名稱	職稱	姓名或代表人	持有股份	
			股數	持股比例
數字科技(薩摩亞)股份有限公司	董事長	數字科技(股)公司 代表人：廖世芳	USD 27,510,000	100%
數睿科技(深圳)有限公司	董事長	數字科技(薩摩亞)(股)公司 代表人：廖世芳	-	100%
	董事	吳聰賢		
	董事	張偉		
	監察人	王莉		
數字科技(香港)股份有限公司	董事	數字科技(薩摩亞)(股)公司 代表人：廖世芳	USD 6,500,000	100%

企業名稱	職稱	姓名或代表人	持有股份	
			股數	持股比例
數字廣告股份有限公司	董事長	林家興	202,400	0.18%
	董事	數字科技(股)公司 代表人：吳聰賢	605,000	55%
	董事	數字科技(股)公司 代表人：林美慧		
	監察人	陳芋諭	-	-

(五) 關係企業營運概況：

1. 關係企業之財務狀況及經營結果：

106年12月31日 單位：新臺幣仟元

項目	數字科技 (薩摩亞)(股)公司	數睿科技 (深圳)有限公司	數字科技 (香港)(股)公司	數字廣告 (股)公司
資產總額	680,168	777,051	57,850	41,289
負債總額	-	166,177	12,653	18,280
股東權益	680,168	610,874	45,197	23,009
營業收入	-	301,730	42,651	28,520
營業成本	-	183,142	4,514	8,973
營業毛利(損)	-	118,588	38,137	19,547
營業費用	67	94,430	44,334	5,274
營業外收支淨額	8,323	(4,391)	(245)	13
稅前損益	8,256	19,767	(6,442)	14,286
稅後損益	8,256	14,761	(6,442)	11,857

2. 關係企業合併財務報表：請詳附錄 A。

3. 關係企業報告書：無。

4. 關係企業之背書保證、資金貸與他人及從事衍生性商品交易資訊：無。

二、最近年度及截至年報刊印日止私募有價證券辦理情形：無。

三、最近年度及截至年報刊印日止子公司持有或處分本公司股票情形：無。

四、其他必要補充說明事項：

上櫃承諾事項之辦理情形：

上櫃承諾事項	承諾事項辦理情形
(一) 承諾於「取得或處分資產處理程序」增訂「本公司不得放棄對 ADDCN TECHNOLOGY (SAMOA) CO., LTD(以下簡稱數字科技(薩摩亞)未來各年度之增資,數字科技(薩摩亞)不得放棄對數睿科技(深圳)有限公司未來各年度之增資。未來若各該公司因策略聯盟考量或其他經財團法人中華民國櫃檯買賣中心同意者,而須放棄對上開公司之增資或處分上開公司,須經董事會特別決議通過。」且該處理辦法爾後如有修訂,應輸入公開資訊觀測站重大訊息揭露,並函報財團法人中華民國櫃檯買賣中心備查。	本公司已發函承諾日後將依相關規定予以辦理,並已分別於民國一〇三年三月二十日及民國一〇三年六月十三日,董事會及股東會通過增訂左列承諾事項。

上櫃承諾事項	承諾事項辦理情形
(二) 承諾財團法人中華民國櫃檯買賣中心於必要時得要求本公司委託經財團法人中華民國櫃檯買賣中心指定之會計師或機構，依財團法人中華民國櫃檯買賣中心指定之查核範圍進行外部專業檢查，並將檢查結果提交財團法人中華民國櫃檯買賣中心，並由本公司負擔相關費用。	本公司已發函承諾，日後將依相關規定予以辦理。

玖、最近年度及截至年報刊印日止，如發生本法第三十六條第三項第二款所定對股東權益或證券價格有重大影響之事項：

- 一、存款不足之退票、拒絕往來或其他喪失債信情事者：無。
- 二、因訴訟、非訟、行政處分、行政爭訟、保全程序或強制執行事件，對公司財務或業務有重大影響者：請參閱「柒、財務狀況及財務績效之檢討分析與風險事項一六、最近年度及截至年報刊印日止風險事項應分析評估項目」。
- 三、嚴重減產或全部或部分停工、公司廠房或主要設備出租、全部或主要部分資產質押，對公司營運有影響者：無。
- 四、有公司法第一百八十五條第一項所定各款情事之一者：無。
- 五、經法院依公司法第二百八十七條第一項第五款規定其股票為禁止轉讓之裁定者：無。
- 六、董事長、總經理或三分之一以上董事發生變動者：無。
- 七、變更簽證會計師者。但變更事由係會計師事務所內部調整者，不包括在內：無。
- 八、重要備忘錄、策略聯盟或其他業務合作計畫或重要契約之簽訂、變更、終止或解除、改變業務計畫之重要內容、完成新產品開發、試驗之產品已開發成功且正式進入量產階段、收購他人企業、取得或出讓專利權、商標專用權、著作權或其他智慧財產權之交易，對公司財務或業務有重大影響者：無。
- 九、其他足以影響公司繼續營運之重大情事者：無。

聲 明 書

本公司民國一〇六年度(自一〇六年一月一日至一〇六年十二月三十一日止)依「關係企業合併營業報告書關係企業合併財務報表及關係報告書編製準則」應納入編製關係企業合併財務報表之公司與依金融監督管理委員會認可之國際財務報導準則第十號應納入編製母子公司合併財務報告之公司均相同，且關係企業合併財務報表所應揭露相關資訊於前揭母子公司合併財務報告中均已揭露，爰不再另行編製關係企業合併財務報表。

特此聲明

公司名稱：數字科技股份有限公司



董 事 長：廖世芳



日 期：民國一〇七年三月十五日



安侯建業聯合會計師事務所

KPMG

台北市11049信義路5段7號68樓(台北101大樓)
68F, TAIPEI 101 TOWER, No. 7, Sec. 5,
Xinyi Road, Taipei, 11049, Taiwan, R.O.C.

Telephone 電話 + 886 (2) 8101 6666
Fax 傳真 + 886 (2) 8101 6667
Internet 網址 kpmg.com/tw

會計師查核報告

數字科技股份有限公司董事會 公鑒：

查核意見

數字科技股份有限公司及其子公司(數字科技集團)民國一〇六年及一〇五年十二月三十一日之合併資產負債表，暨民國一〇六年及一〇五年一月一日至十二月三十一日之合併綜合損益表、合併權益變動表及合併現金流量表，以及合併財務報告附註(包括重大會計政策彙總)，業經本會計師查核竣事。

依本會計師之意見，基於本會計師之查核結果及其他會計師之查核報告(請參閱其他事項段)，上開合併財務報告在所有重大方面係依照證券發行人財務報告編製準則暨經金融監督管理委員會認可並發布生效之國際財務報導準則、國際會計準則、解釋及解釋公告編製，足以允當表達數字科技集團民國一〇六年及一〇五年十二月三十一日之合併財務狀況，與民國一〇六年及一〇五年一月一日至十二月三十一日之合併財務績效與合併現金流量。

查核意見之基礎

本會計師係依照會計師查核簽證財務報表規則及一般公認審計準則執行查核工作。本會計師於該等準則下之責任將於會計師查核合併財務報告之責任段進一步說明。本會計師所隸屬事務所受獨立性規範之人員已依會計師職業道德規範，與數字科技集團保持超然獨立，並履行該規範之其他責任。基於本會計師之查核結果及其他會計師之查核報告，本會計師相信已取得足夠及適切之查核證據，以作為表示查核意見之基礎。

其他事項

列入數字科技集團合併財務報告之子公司中，有關數字科技(香港)股份有限公司之民國一〇五年度財務報告未經本會計師查核，而係由其他會計師查核。因此，本會計師對上開合併財務報告所表示之意見中，有關該數字科技(香港)股份有限公司財務報告所列之金額，係依據其他會計師之查核報告。數字科技(香港)股份有限公司民國一〇五年十二月三十一日之資產總額為61,437千元，占合併資產總額之2.30%，民國一〇五年一月一日至十二月三十一日之營業收入淨額為41,414千元，占合併營業收入淨額之3.34%。

數字科技股份有限公司已編製民國一〇六年度及一〇五年度之個體財務報告，並經本會計師出具無保留意見加其他事項段之查核報告在案，備供參考。

關鍵查核事項

關鍵查核事項係指依本會計師之專業判斷，對數字科技集團民國一〇六年度合併財務報告之查核最為重要之事項。該等事項已於查核合併財務報告整體及形成查核意見之過程中予以因應，本會計師並不對該等事項單獨表示意見。本會計師判斷應溝通在查核報告上之關鍵查核事項如下：

一、無形資產之減損評估

有關無形資產之會計政策請詳合併財務報告附註四(十三)；無形資產減損評估之會計估計及假設不確定性之說明，請詳合併財務報告附註五(一)；無形資產變動情形請詳合併財務報告附註六(八)所述。

關鍵查核事項之說明：

數字科技集團因併購案所辨認出商譽、客戶關係、求職會員資料庫、電腦系統及品牌/商標之無形資產，因該產業景氣受市場環境等因素而波動，且估計具有高度不確定性，因此無形資產之減損評估係為本會計師執行數字科技集團合併財務報告查核之重要查核事項。

因應之查核程序：

本會計師對上述關鍵查核事項之主要查核程序包括：依對數字科技集團之瞭解，評估該集團管理階層辨認可能減損之現金產生單位及其該內外部減損跡象，並評估該集團管理階層過去所作預測之達成率；檢查該集團管理階層衡量現金產生單位之可回收金額的計算表與帳載記錄；評估編製未來現金流量預測及可回收金額所使用的各項假設之合理性，以及評估是否已適當揭露。

二、收入認列

有關收入會計政策請詳合併財務報告附註四(十五)；收入明細請詳合併財務報告附註六(十八)所述。

關鍵查核事項之說明：

數字科技集團營業收入主要係經營網路平台，依據交易型態及經濟實質不同而有不同收入認列之方式，又銷售交易皆透過網路平台下單，每日交易筆數眾多，而使收入認列時點之誤述風險增加。因此，收入認列為本會計師執行數字科技集團合併財務報告查核之重要查核事項。

因應之查核程序：

本會計師對上述關鍵查核事項之主要查核程序包括：瞭解數字科技集團各項網路平台交易模式，以評估各類收入認列政策是否已符合公報之規定；並且利用電腦審計技術測試網路平台交易紀錄收入之內部控制執行情形，及抽核資訊平台上之交易金額與帳列收入金額互相比對。

管理階層與治理單位對合併財務報告之責任

管理階層之責任係依照證券發行人財務報告編製準則暨經金融監督管理委員會認可並發布生效之國際財務報導準則、國際會計準則、解釋及解釋公告編製允當表達之合併財務報告，且維持與合併財務報表編製有關之必要內部控制，以確保合併財務報告未存有導因於舞弊或錯誤之重大不實表達。

於編製合併財務報告時，管理階層之責任包括評估數字科技集團繼續經營之能力、相關事項之揭露，以及繼續經營會計基礎之採用，除非管理階層意圖清算數字科技集團或停止營業，或除清算或停業外別無實際可行之其他方案。

數字科技集團之治理單位(含監察人)負有監督財務報導流程之責任。

會計師查核合併財務報告之責任

本會計師查核合併財務報告之目的，係對合併財務報告整體是否存有導因於舞弊或錯誤之重大不實表達取得合理確信，並出具查核報告。合理確信係高度確信，惟依照一般公認審計準則執行之查核工作無法保證必能偵出合併財務報告存有之重大不實表達。不實表達可能導因於舞弊或錯誤。如不實表達之個別金額或彙總數可合理預期將影響合併財務報表使用者所作之經濟決策，則被認為具有重大性。

本會計師依照一般公認審計準則查核時，運用專業判斷並保持專業上之懷疑。本會計師亦執行下列工作：

- 1.辨認並評估合併財務報告導因於舞弊或錯誤之重大不實表達風險；對所評估之風險設計及執行適當之因應對策；並取得足夠及適切之查核證據以作為查核意見之基礎。因舞弊可能涉及共謀、偽造、故意遺漏、不實聲明或踰越內部控制，故未偵出導因於舞弊之重大不實表達之風險高於導因於錯誤者。
- 2.對與查核攸關之內部控制取得必要之瞭解，以設計當時情況下適當之查核程序，惟其目的非對數字科技集團內部控制之有效性表示意見。
- 3.評估管理階層所採用會計政策之適當性，及其所作會計估計與相關揭露之合理性。
- 4.依據所取得之查核證據，對管理階層採用繼續經營會計基礎之適當性，以及使數字科技集團繼續經營之能力可能產生重大疑慮之事件或情況是否存在重大不確定性，作出結論。本會計師若認為該等事件或情況存在重大不確定性，則須於查核報告中提醒合併財務報告使用者注意合併財務報告之相關揭露，或於該等揭露係屬不適當時修正查核意見。本會計師之結論係以截至查核報告日所取得之查核證據為基礎。惟未來事件或情況可能導致數字科技集團不再具有繼續經營之能力。
- 5.評估合併財務報告(包括相關附註)之整體表達、結構及內容，以及合併財務報表是否允當表達相關交易及事件。
- 6.對於集團內組成個體之財務資訊取得足夠及適切之查核證據，以對合併財務報告表示意見。本會計師負責集團查核案件之指導、監督及執行，並負責形成集團查核意見。


本會計師與治理單位溝通之事項，包括所規劃之查核範圍及時間，以及重大查核發現(包括於查核過程中所辨認之內部控制顯著缺失)。

本會計師亦向治理單位提供本會計師所隸屬事務所受獨立性規範之人員已遵循會計師職業道德規範中有關獨立性之聲明，並與治理單位溝通所有可能被認為會影響會計師獨立性之關係及其他事項(包括相關防護措施)。

本會計師從與治理單位溝通之事項中，決定對數字科技集團民國一〇六年度合併財務報告查核之關鍵查核事項。本會計師於查核報告中敘明該等事項，除非法令不允許公開揭露特定事項，或在極罕見情況下，本會計師決定不於查核報告中溝通特定事項，因可合理預期此溝通所產生之負面影響大於所增進之公眾利益。

安侯建業聯合會計師事務所

會計師：
余聖河
吳美萍



證券主管機關：金管證審字第1010004977號

核准簽證文號：台財證六字第0930103866號

民國一〇七年三月十五日

	106.12.31		105.12.31	
	金額	%	金額	%
資產				
流動資產：				
1100 現金及約當現金(附註六(一))	\$ 628,363	22	714,338	27
1170 應收票據及應收帳款淨額(附註六(三))	162,687	6	107,638	4
1476 其他金融資產-流動(附註六(九)及八)	767,612	27	676,492	25
130X 存貨(附註六(四))	14,495	-	47,407	2
1479 其他流動資產(附註六(十))	28,100	1	49,778	2
流動資產合計	1,601,257	56	1,595,653	60
非流動資產：				
1524 備供出售金融資產-非流動(附註六(二))	218,994	8	73,158	3
1543 以成本衡量之金融資產-非流動(附註六(五))	57,128	2	29,500	1
1600 不動產、廠房及設備(附註六(六))	779,914	28	752,739	27
1760 投資性不動產淨額(附註六(七))	18,034	1	70,889	3
1780 無形資產(附註六(八))	119,151	4	126,139	5
1840 遞延所得稅資產(附註六(十四))	24,087	1	26,512	1
1995 其他非流動資產(附註六(十))	1,191	-	1,900	-
非流動資產合計	1,218,499	44	1,080,837	40
資產總計	\$ 2,819,756	100	2,676,490	100
負債及權益				
負債：				
流動負債：				
2151 應付票據及應付帳款	2151			
2200 其他應付款(附註六(十一))	2200			
2335 代收款(附註六(十一))	2335			
2311 預收貨款	2311			
2399 其他流動負債	2399			
流動負債合計	947,966	34	780,026	28
非流動負債：				
2570 遞延所得稅負債(附註六(十四))	2570			
2645 存入保證金	2645			
負債總計	975,734	35	805,675	29
歸屬母公司業主之權益(附註六(十五)(十六))：				
3110 普通股股本	425,805	15	425,830	16
3200 資本公積	566,585	20	758,681	29
3300 保留盈餘	978,490	35	791,233	30
3400 其他權益	(137,067)	(5)	(109,969)	(4)
歸屬於母公司業主之權益小計	1,833,813	65	1,865,775	71
36XX 非控制權益	10,209	-	5,040	-
權益總計	1,844,022	65	1,870,815	71
負債及權益總計	\$ 2,819,756	100	2,676,490	100

(請詳閱後附合併財務報告附註)

董事長：廖世芳



經理人：吳聰賢



會計主管：張巧妮



數字科技股份有限公司及其子公司

合併綜合損益表

民國一〇六年及一〇五年一月一日至十二月三十一日

單位：新台幣千元

	106年度		105年度 (重編後)	
	金額	%	金額	%
4100 銷貨收入淨額(附註六(十八))	\$ 1,371,193	100	1,240,814	100
5000 營業成本(附註六(四))	296,124	22	175,453	14
5900 營業毛利	1,075,069	78	1,065,361	86
6000 營業費用：(附註六(八)(十三)(十六)(十九))				
6100 推銷費用	189,669	14	245,375	20
6200 管理費用	218,641	16	139,170	11
6300 研究發展費用	64,482	4	38,852	3
營業費用合計	472,792	34	423,397	34
6900 營業淨利	602,277	44	641,964	52
營業外收入及支出：				
7100 利息收入	6,031	-	6,383	1
7225 處分投資損失	-	-	(2,670)	-
7110 租金收入(附註六(十二))	1,705	-	1,456	-
7190 其他收入(附註六(二十))	12,627	1	12,146	1
7510 利息費用	-	-	(1)	-
7230 外幣兌換(損失)利益淨額	(7,148)	-	3,867	-
7590 什項支出	(2,246)	-	(272)	-
7610 處分不動產、廠房及設備損失	(1)	-	(464)	-
營業外收入及支出合計	10,968	1	20,445	2
7900 繼續營業部門稅前淨利	613,245	45	662,409	54
7951 減：所得稅費用(附註六(十四))	108,520	8	109,683	9
繼續營業部門淨利	504,725	37	552,726	45
停業單位損益：				
8101 停業單位稅後損益	(7,379)	(1)	283	-
8102 停業單位資產或處分群組處分損益(稅後)	142,369	11	-	-
停業單位損益合計	134,990	10	283	-
本期淨利	639,715	47	553,009	45
8300 其他綜合損益：				
8360 後續可能重分類至損益之項目(附註六(廿一))				
8361 國外營運機構財務報表換算之兌換差額	(10,870)	(1)	(49,217)	(4)
8362 備供出售金融資產未實現評價損益	(52,383)	(4)	3,795	-
8399 與可能重分類之項目相關之所得稅	-	-	-	-
後續可能重分類至損益之項目合計	(63,253)	(5)	(45,422)	(4)
8300 本期其他綜合損益	(63,253)	(5)	(45,422)	(4)
8500 本期綜合損益總額	\$ 576,462	42	507,587	41
本期淨利歸屬於：				
8610 母公司業主	\$ 634,379	47	552,338	45
8620 非控制權益	5,336	-	671	-
	\$ 639,715	47	553,009	45
綜合損益總額歸屬於：				
8710 母公司業主	\$ 571,126	42	506,916	41
8720 非控制權益	5,336	-	671	-
	\$ 576,462	42	507,587	41
9750 基本每股盈餘(單位：新台幣元)(附註六(十七))				
來自繼續營業部門淨利	\$ 11.81		13.06	
來自停業單位淨利	3.19		0.01	
本期淨利	\$ 15.00		13.07	
9850 稀釋每股盈餘(單位：新台幣元)				
來自繼續營業部門淨利	\$ 11.71		12.98	
來自停業單位淨利	3.16		0.01	
本期淨利	\$ 14.87		12.99	

(請詳閱後附合併財務報告附註)

董事長：廖世芳



經理人：吳聰賢



會計主管：張巧妮



數字科技科技股份有限公司及其子公司

民國一〇六年一月一日至十二月三十一日

單位：新台幣千元

歸屬於母公司業主之權益

股本	保留盈餘				其他權益項目				歸屬於母公司業主權益總計	非控制權益	權益總額
	法定盈餘公積	特別盈餘公積	未分配盈餘	合計	國外營運機構財務報表換算之兌換差	備供出售金融商品未實現(損)益	員工未賺得酬勞	歸屬於母公司業主權益總計			
普通股	409,500	765,767	503,374	679,108	(9,350)	(3,555)	-	1,841,470	4,369	1,845,839	
-	-	-	552,338	552,338	(49,217)	3,795	-	552,338	671	553,009	
-	-	-	552,338	552,338	(49,217)	3,795	-	(45,422)	-	(45,422)	
-	-	-	-	-	-	-	-	506,916	671	507,587	
-	49,790	-	(49,790)	-	-	-	-	-	-	-	
-	-	12,907	(12,907)	-	-	-	-	-	-	-	
-	-	-	(440,213)	(440,213)	-	-	-	(440,213)	-	(440,213)	
13,130	-	-	-	-	-	-	-	-	-	-	
-	(51,187)	-	-	-	-	-	-	(51,187)	-	(51,187)	
3,200	57,231	-	-	-	-	(51,642)	-	8,789	-	8,789	
425,830	758,681	12,907	552,802	791,233	(58,567)	240	1,865,775	5,040	1,870,815		
-	-	-	634,379	634,379	-	-	634,379	5,336	639,715		
-	-	-	634,379	634,379	(10,870)	(52,383)	(63,253)	-	-	(63,253)	
-	-	-	634,379	634,379	(10,870)	(52,383)	571,126	5,336	576,462		
-	55,234	-	(55,234)	-	-	-	-	-	-	-	
-	-	45,422	(45,422)	-	-	-	-	-	-	-	
-	-	-	(447,122)	(447,122)	-	-	(447,122)	-	-	(447,122)	
-	(191,623)	-	-	-	-	-	(191,623)	-	-	(191,623)	
-	-	-	-	-	-	35,657	35,657	-	-	35,657	
-	-	-	-	-	-	-	-	(167)	(167)	(167)	
(25)	(473)	-	-	-	-	498	-	-	-	-	
\$ 425,805	280,758	58,329	639,403	978,490	(69,437)	(52,143)	1,833,813	10,209	1,844,022		

民國一〇五年一月一日餘額

本期淨利

本期其他綜合損益

本期綜合損益總額

盈餘指撥及分配：

提列法定盈餘公積

提列特別盈餘公積

普通股現金股利

其他資本公積變動：

資本公積配發股票股利

資本公積配發現金股利

股份基礎給付交易

民國一〇五年十二月三十一日餘額

本期淨利

本期其他綜合損益

本期綜合損益總額

盈餘指撥及分配：

提列法定盈餘公積

提列特別盈餘公積

普通股現金股利

其他資本公積變動：

資本公積配發現金股利

股份基礎給付交易

非控制權益減少

註銷限制員工新股

民國一〇六年十二月三十一日餘額

(請詳閱後附合併財務報告附註)



董事長：廖世芳



經理人：吳聰賢



會計主管：張巧妮

數字科技股份有限公司及其子公司

合併現金流量表

民國一〇六年及一〇五年一月一日至十二月三十一日

單位：新台幣千元

	106年度	105年度
營業活動之現金流量：		
繼續營業單位稅前淨利	\$ 613,245	662,409
停業單位稅前淨利	163,488	340
本期稅前淨利	776,733	662,749
調整項目：		
收益費損項目		
折舊費用	27,022	14,431
攤銷費用	9,136	9,092
呆帳損失	397	-
利息收入	(6,031)	(6,383)
存貨跌價及呆滯回升利益	-	(10,000)
股份基礎給付酬勞成本	35,657	8,789
處分及報廢不動產、廠房及設備損失	1	464
處分投資損失	-	2,670
處分停業單位利益	(172,425)	-
未實現外幣兌換損失(利益)	2,584	(2)
收益費損項目合計	(103,659)	19,061
與營業活動相關之資產／負債變動數：		
與營業活動相關之資產之淨變動：		
應收票據及帳款	(55,446)	(25,230)
存貨	32,912	6,030
其他流動資產	21,622	56,573
其他金融資產	(56,665)	20,185
與營業活動相關之資產之淨變動合計	(57,577)	57,558
與營業活動相關之負債之淨變動：		
應付票據及帳款	(4,005)	7,741
其他應付款項	102,839	25,392
預收貨款	19,896	20,994
代收款	43,540	350,527
其他流動負債	2,757	3,702
與營業活動相關之負債之淨變動合計	165,027	408,356
與營業活動相關之資產及負債之淨變動合計	107,450	465,914
調整項目合計	3,791	484,975

董事長：廖世芳



經理人：吳聰賢



會計主管：張巧妮



數字科技股份有限公司及其子公司

合併現金流量表(續)

民國一〇六年及一〇五年一月一日至十二月三十一日

單位:新台幣千元

	106年度	105年度
營運產生之現金流入	780,524	1,147,724
收取之利息	6,016	6,317
支付之所得稅	(123,771)	(113,973)
營業活動之淨現金流入	662,769	1,040,068
投資活動之現金流量：		
取得備供出售金融資產	(250,803)	(70,917)
處分備供出售金融資產價款	50,000	27,630
取得以成本衡量之金融資產	(27,628)	(20,000)
處分停業單位現金淨流入數	164,350	-
取得不動產、廠房及設備	(7,370)	(102,793)
處分不動產、廠房及設備	-	50
存出保證金減少	709	12,267
取得無形資產	(2,159)	(1,114)
其他金融資產增加	(34,440)	(236,567)
投資活動之淨現金流出	(107,341)	(391,444)
籌資活動之現金流量：		
存入保證金增加	2,466	2,485
發放現金股利	(638,745)	(491,400)
非控制權益變動	(167)	-
籌資活動之淨現金流出	(636,446)	(488,915)
匯率變動對現金及約當現金之影響	(4,957)	(8,517)
本期現金及約當現金增加(減少)數	(85,975)	151,192
期初現金及約當現金餘額	714,338	563,146
期末現金及約當現金餘額	\$ 628,363	714,338

(請詳閱後附合併財務報告附註)

董事長：廖世芳



經理人：吳聰賢



會計主管：張巧妮



數字科技股份有限公司及其子公司
合併財務報告附註
 民國一〇六年及一〇五年十二月三十一日
 (除另有註明者外，所有金額均以新台幣千元為單位)

一、公司沿革

數字科技股份有限公司(以下稱「本公司」)於民國九十六年一月二十三日奉經濟部核准設立，註冊地址為新北市三重區重新路五段609巷12號10樓。本公司一〇六年十二月三十一日之合併財務報告之組成包括本公司及本公司之子公司(以下併稱「合併公司」)。合併公司主要營業項目為經營網路媒合平台服務，請詳附註十四。本公司之股票自民國一〇三年一月二十日起正式於證券櫃買中心上櫃買賣。

二、通過財務報告之日期及程序

本合併財務報告已於民國一〇七年三月十五日經董事會通過發佈。

三、新發布及修訂準則及解釋之適用

(一)已採用金融監督管理委員會認可之新發布及修訂後準則及解釋之影響

合併公司自民國一〇六年起全面採用經金融監督管理委員會(以下簡稱金管會)認可並於民國一〇六年生效之國際財務報導準則編製合併財務報告，相關新發布、修正及修訂之準則及解釋彙列如下：

新發布／修正／修訂準則及解釋	國際會計準則 理事會發布 之生效日
國際財務報導準則第10號、國際財務報導準則第12號及國際會計準則第28號之修正「投資個體：適用合併報表例外規定」	2016年1月1日
國際財務報導準則第11號之修正「取得聯合營運權益之會計處理」	2016年1月1日
國際財務報導準則第14號「管制遞延帳戶」	2016年1月1日
國際會計準則第1號之修正「揭露倡議」	2016年1月1日
國際會計準則第16號及國際會計準則第38號之修正「可接受之折舊及攤銷方法之闡釋」	2016年1月1日
國際會計準則第16號及國際會計準則第41號之修正「農業：生產性植物」	2016年1月1日
國際會計準則第19號之修正「確定福利計畫：員工提撥」	2014年7月1日
國際會計準則第27號之修正「單獨財務報表之權益法」	2016年1月1日
國際會計準則第36號之修正「非金融資產可回收金額之揭露」	2014年1月1日
國際會計準則第39號之修正「衍生工具之約務更替與避險會計之持續適用」	2014年1月1日
2010-2012及2011-2013週期之年度改善	2014年7月1日

數字科技股份有限公司及其子公司合併財務報告附註(續)

新發布／修正／修訂準則及解釋	國際會計準則 理事會發布 之生效日
2012-2014年國際財務報導年度改善	2016年1月1日
國際財務報導解釋第21號「公課」	2014年1月1日

適用上述新認可之國際財務報導準則對合併財務報告未造成重大變動。

(二)尚未採用金管會認可之國際財務報導準則之影響

依據金管會民國一〇六年七月十四日金管證審字第1060025773號令，公開發行以上公司應自民國一〇七年起全面採用經金管會認可並於民國一〇七年生效之國際財務報導準則。相關新發布、修正及修訂之準則及解釋彙列如下：

新發布／修正／修訂準則及解釋	國際會計準則 理事會發布 之生效日
國際財務報導準則第2號之修正「股份基礎給付交易之分類及衡量」	2018年1月1日
國際財務報導準則第4號之修正「於國際財務報導準則第4號『保險合約』下國際財務報導準則第9號『金融工具』之適用」	2018年1月1日
國際財務報導準則第9號「金融工具」	2018年1月1日
國際財務報導準則第15號「客戶合約之收入」	2018年1月1日
國際會計準則第7號之修正「揭露倡議」	2017年1月1日
國際會計準則第12號之修正「未實現損失之遞延所得稅資產之認列」	2017年1月1日
國際會計準則第40號之修正「投資性不動產之轉列」	2018年1月1日
國際財務報導準則2014-2016週期之年度改善：	
國際財務報導準則第12號之修正	2017年1月1日
國際財務報導準則第1號之修正及國際會計準則第28號之修正	2018年1月1日
國際財務報導解釋第22號「外幣交易與預收(付)對價」	2018年1月1日

除下列項目外，適用上述新認可之國際財務報導準則將不致對合併財務報告造成重大變動。造成重大變動者之性質及影響說明如下：

1.國際財務報導準則第九號「金融工具」

該準則將取代國際會計準則第三十九號「金融工具：認列與衡量」，修正金融工具之分類與衡量、減損及避險會計。

數字科技股份有限公司及其子公司合併財務報告附註(續)

(1) 金融資產之分類及衡量

該準則包含金融資產之新分類及衡量方法，其反映管理該金融資產之經營模式及現金流量特性。該準則主要將金融資產分類為按攤銷後成本衡量、透過其他綜合損益按公允價值衡量及透過損益按公允價值衡量三類，並刪除現行準則下持有至到期日、放款及應收款及備供出售金融資產之分類。依該準則，混合合約包含之主契約若屬該準則範圍內之金融資產，則不拆分嵌入之衍生工具，而係評估整體混合金融工具之分類。另國際會計準則第三十九號對於不具活絡市場報價且公允價值因而無法可靠衡量之無報價權益工具投資（及此類工具之衍生工具）之衡量規定具有一項例外，此類金融工具係按成本衡量；國際財務報導準則第九號刪除該項例外，規定所有權益工具（及其衍生工具）應按公允價值衡量。

合併公司評估認為若適用新分類規定，將不會對應收帳款、債務工具投資及以公允價值為基礎管理之權益工具投資之會計處理造成重大影響。合併公司於民國一〇六年十二月三十一日分類為備供出售金融資產之權益工具公允價值218,994千元及以成本衡量之金融資產帳面金額57,128千元，係採長期持有之策略，於初始採用國際財務報導準則第九號時，合併公司將其分類為透過其他綜合損益按公允價值衡量，因此，後續公允價值之利益及損失全數列報於其他綜合損益，不會將減損損失認列於損益，亦不會將處分該金融資產之利益及損失重分類至損益。若分類為透過損益按公允價值衡量，後續公允價值之利益及損失係認列為損益，對合併公司之利潤波動較大。

(2) 金融資產及合約資產之減損

該準則以前瞻性之預期信用損失模式取代現行國際會計準則第三十九號已發生減損損失模式，預期信用損失係以機率加權為基礎決定，經濟因素改變如何影響該損失需要相當的判斷。

預期信用損失模式適用於按攤銷後成本衡量、透過其他綜合損益按公允價值衡量之金融資產(除權益工具投資外)及合約資產。

國際財務報導準則第九號下，係依下列基礎衡量金融資產之減損損失：

- 十二個月預期信用損失：金融工具於報導日後十二個月內可能違約事項所產生之預期信用損失；及
- 存續期間預期信用損失：金融工具預期存續期間所有可能違約事項產生之預期信用損失。

數字科技股份有限公司及其子公司合併財務報告附註(續)

若金融工具自原始認列後信用風險已顯著增加，則適用存續期間預期信用損失衡量減損；若未顯著增加，則適用十二個月預期信用損失衡量減損。企業若判定金融工具於報導日之信用風險低，得假設該金融資產自原始認列後信用風險未顯著增加，然而，不具重大財務組成部分之應收帳款及合約資產，係按存續期間預期信用損失方法衡量，此外，合併公司亦選擇以此方式衡量具重大財務組成部分之應收帳款和合約資產。

合併公司評估認為適用國際財務報導準則第九號減損規定將不會產生重大影響。

(3) 揭露

該準則包含大量之新揭露規定，尤其有關避險會計、信用風險及預期信用損失之揭露。合併公司之評估包括從現有內部流程分析資料有差異之處，及規劃對系統及內部控制進行修改以擷取所需資料。

(4) 過渡處理

除下列項目外，通常係追溯適用國際財務報導準則第九號：

- 合併公司預計採用分類及衡量（包括減損）改變之豁免，無須重編以前期間之比較資訊。因採用該準則造成金融資產及金融負債帳面金額之差額，通常將調整民國一〇七年一月一日之保留盈餘及其他權益項目。
- 下列事項係以初次適用日存在之事實及情況為基礎評估：
 - 判定金融資產係以何種經營模式持有。
 - 先前指定為透過損益按公允價值衡量之金融資產及金融負債之指定及撤銷。
 - 部分非持有供交易之權益工具投資作透過其他綜合損益按公允價值衡量之指定。

2. 國際財務報導準則第十五號「客戶合約之收入」

該準則將取代現行國際會計準則第十八號「收入」及國際會計準則第十一號「建造合約」以及其他收入相關的解釋，以單一分析模型按五個步驟決定企業認列收入之方法、時點及金額。

(1) 銷售商品

針對產品之銷售，現行係於商品交付至客戶場址時認列收入，於該時點客戶已接受該產品，且相關所有權之重大風險及報酬已移轉予客戶。於該時點認列收入，係因該時點收入及成本能可靠衡量、對價很有可能收回，且不再繼續參與對商品之管理。國際財務報導準則第十五號下，將於客戶取得對產品之控制時認列收入。

數字科技股份有限公司及其子公司合併財務報告附註(續)

(2)提供勞務

合併公司提供廣告平台服務。若單一協議中之勞務係於不同報導期間提供，則將以相對公允價值為基礎分攤對價予不同勞務。現行係按完工程度認列勞務收入。國際財務報導準則第十五號下，將依勞務之相對單獨售價為基礎分攤整體服務合約之對價。合併公司係以單獨銷售該勞務時之訂價為基礎決定單獨售價。合併公司評估該勞務之公允價值及單獨售價，大部分金額相似，故合併公司預期該等勞務之收入認列時點不會有重大差異。

(3)過渡處理

合併公司預計依累積影響數法適用國際財務報導準則第十五號，因此，無須重編以前期間之比較資訊，初次適用該準則之累積影響數將調整民國一〇七年一月一日之保留盈餘。合併公司預計就已完成合約採用實務權宜作法，意即初次適用日(民國一〇七年一月一日)之已完成合約將不予重述。

3.國際會計準則第七號之修正「揭露倡議」

修正條文規定企業應提供揭露俾使財務報表使用者能評估來自籌資活動之負債之變動，包括來自現金流量之變動及非現金之變動。

合併公司預計提供來自籌資活動之負債之期初與期末餘額間之調節，以符合上述新增規定。

4.國際會計準則第十二號之修正「未實現損失之遞延所得稅資產之認列」

修正條文闡明符合特定條件之情況下，將對未實現損失認列遞延所得稅資產，並釐清「未來課稅所得」之計算方式。

合併公司預估上述修正可能改變遞延所得稅資產之衡量惟影響金額待進一步分析。

惟上述採用新公報之預估影響情形可能因將來環境或狀況改變而變更。

(三)金管會尚未認可之新發布及修訂準則及解釋

下表彙列國際會計準則理事會(以下簡稱理事會)已發布及修訂但尚未經金管會認可之準則及解釋。

新發布／修正／修訂準則及解釋	理事會發布之生效日
國際財務報導準則第10號及國際會計準則第28號之修正「投資者與其關聯企業或合資間之資產出售或投入」	尚待理事會決定
國際財務報導準則第16號「租賃」	2019年1月1日
國際財務報導準則第17號「保險合約」	2021年1月1日
國際財務報導解釋第23號「具不確定性之所得稅處理」	2019年1月1日
國際財務報導準則第9號之修正「具有負補償之提前還款特性」	2019年1月1日
國際會計準則第28號之修正「對關聯企業及合資之長期權益」	2019年1月1日
國際財務報導準則2015-2017週期之年度改善	2019年1月1日
國際會計準則第19號之修正「計畫修正、縮減或清償」	2019年1月1日

數字科技股份有限公司及其子公司合併財務報告附註(續)

對合併公司可能攸關者如下：

發布日	新發布或修訂準則	主要修訂內容
2016.1.13	國際財務報導準則第16號「租賃」	新準則將租賃之會計處理修正如下： <ul style="list-style-type: none">承租人所簽訂符合租賃定義之所有合約均應於資產負債表認列使用權資產及租賃負債。租賃期間內租賃費用則係以使用權資產折舊金額加計租賃負債之利息攤提金額衡量。出租人所簽訂符合租賃定義之合約則應分類為營業租賃及融資租賃，其會計處理與國際會計準則第17號「租賃」類似。

合併公司現正持續評估上述準則及解釋對合併公司財務狀況與經營結果之影響，相關影響待評估完成時予以揭露。

四、重大會計政策之彙總說明

本合併財務報告所採用之重大會計政策彙總說明如下。除另有說明者外，下列會計政策已一致適用於本合併財務報告之所有表達期間。

(一) 遵循聲明

本合併財務報告係依照證券發行人財務報告編製準則(以下簡稱「編製準則」)及金融督管理委員會認可之國際財務報導準則、國際會計準則、解釋及解釋公告(以下簡稱「金管會認可之國際財務報導準則」)編製。

(二) 編製基礎

1. 衡量基礎

除依公允價值衡量之備供出售金融資產外，本合併財務報告係依歷史成本為基礎編製。

2. 功能性貨幣及表達貨幣

合併公司每一個體均係以各營運所處主要經濟環境之貨幣為其功能性貨幣。本合併財務報告係以本公司之功能性貨幣，新台幣表達。所有以新台幣表達之財務資訊均以新台幣千元為單位。

(三) 合併基礎

1. 合併財務報告編製原則

合併財務報告之編製主體包含本公司及本公司之子公司。

自取得子公司控制力之日起，開始將其財務報告納入合併財務報告，直至不再具有控制力之日為止。歸屬於子公司非控制權益之損益應歸屬於非控制權益，即使非控制權益因而成為虧損餘額亦然。

合併公司間之交易、餘額及任何未實現收益與費用，於編製合併財務報告時均已消除。

數字科技股份有限公司及其子公司合併財務報告附註(續)

合併公司對子公司所有權權益之變動，未導致喪失控制者，作為與業主間之權益交易處理。

2. 列入合併財務報告之子公司

列入本合併財務報告之子公司包含：

投資公司名稱	子公司名稱	業務性質	所持股權百分比		說明
			106.12.31	105.12.31	
本公司	數字科技(薩摩亞)(股)公司	控股公司	100%	100%	係本公司直接持有100%股權之子公司
本公司	數字廣告(股)公司	一般廣告服務	55%	55%	係本公司直接持有55%股權之子公司
數字科技(薩摩亞)(股)公司	數睿科技(深圳)有限公司	系統應用管理維護及客戶服務	100%	100%	係本公司間接持有100%股權之子公司
數字科技(薩摩亞)(股)公司	數字科技(香港)(股)公司	電子資訊供應	100%	100%	係本公司間接持有100%股權之子公司

3. 未列入合併財務報告之子公司：無。

(四) 外幣

1. 外幣交易

外幣交易依交易日之匯率換算為功能性貨幣。報導期間結束日(以下稱報導日)之外幣貨幣性項目依當日之匯率換算為功能性貨幣，其兌換損益係指期初以功能性貨幣計價之攤銷後成本，調整當期之有效利息及付款後之金額，與依外幣計價之攤銷後成本按報導日匯率換算金額間之差異。以公允價值衡量之外幣非貨幣性項目依衡量公允價值當日之匯率重新換算為功能性貨幣，以歷史成本衡量之外幣非貨幣性項目則依交易日之匯率換算。除備供出售金融資產、指定為國外營運機構淨投資避險之金融負債或合格之現金流量避險，換算所產生之外幣兌換差異認列於其他綜合損益外，其餘係認列為損益。

2. 國外營運機構

國外營運機構之資產及負債，包括收購時產生之商譽及公允價值調整，係依報導日之匯率換算為功能性貨幣；除高度通貨膨脹經濟者外，收益及費損項目係依當期平均匯率換算為功能性貨幣，所產生之兌換差額均認列為其他綜合損益。

當處分國外營運機構致喪失控制、共同控制或重大影響時，與該國外營運機構相關之累計兌換差額係全數重分類為損益。部分處分含有國外營運機構之子公司時，相關累計兌換差額係按比例重新歸屬至非控制權益。部分處分含有國外營運機構之關聯企業或合資之投資時，相關累計兌換差額則按比例重分類至損益。

對國外營運機構之貨幣性應收或應付項目，若尚無清償計畫且不可能於可預見之未來予以清償時，其所產生之外幣兌換損益視為對該國外營運機構淨投資之一部分而認列為其他綜合損益。

數字科技股份有限公司及其子公司合併財務報告附註(續)

(五)資產與負債區分流動與非流動之分類標準

符合下列條件之一之資產列為流動資產，非屬流動資產之所有其他資產則列為非流動資產：

- 1.預期於合併公司正常營業週期中實現，或意圖將其出售或消耗者。
- 2.主要為交易目的而持有者。
- 3.預期將於資產負債表日後十二個月內實現者。
- 4.現金或約當現金，但不包括於資產負債表日後逾十二個月用以交換、清償負債或受有其他限制者。

符合下列條件之一之負債列為流動負債，非屬流動負債之所有其他負債則列為非流動負債：

- 1.預期將於合併公司正常營業週期中清償者。
- 2.主要為交易目的而持有者。
- 3.預期將於產負債表日後十二個月內到期清償者。
- 4.合併公司不能無條件將清償期限延期至資產負債表日後至少十二個月者。負債之條款可能依交易對方之選擇，以發行權益工具而導致其清償者，並不影響其分類。

(六)現金及約當現金

現金包括庫存現金及活期存款。約當現金係指可隨時轉換成定額現金且價值變動風險甚小之短期並具高度流動性之投資。定期存款符合前述定義且持有目的係滿足短期現金承諾而非投資或其他目的者，列報約當現金。

(七)金融工具

金融資產與金融負債係於合併公司成為該金融工具合約條款之一方時認列。

1.金融資產

合併公司之金融資產分類為備供出售金融資產及放款及應收款。

(1)放款及應收款

放款及應收款係無活絡市場公開報價，且具固定或可決定付款金額之金融資產，包括應收款項、其他應收款及無活絡市場之債券投資。原始認列時按公允價值加計直接可歸屬之交易成本衡量，後續評價採有效利率法以攤銷後成本減除減損損失衡量，惟短期應收款項之利息認列不具重大性之情況除外。依交易慣例購買或出售金融資產時，採用交易日會計處理。

利息收入係列報於營業外收入及支出項下之綜合損益表項目。

數字科技股份有限公司及其子公司合併財務報告附註(續)

(2)備供出售金融資產

此類金融資產係指定為備供出售或非屬其他類別之非衍生金融資產。原始認列時係按公允價值加計直接可歸屬之交易成本衡量；後續評價按公允價值衡量，除減損損失、按有效利率法計算之利息收入、股利收入及貨幣性金融資產外幣兌換損益認列於損益外，其餘帳面金額之變動係認列為其他綜合損益，並累積於權益項下之備供出售金融資產未實現損益。於除列時，將權益項下之利益或損失累計金額重分類至損益，並列報於營業外收入及支出項下之。依交易慣例購買或出售金融資產時，採用交易日會計處理。

此類金融資產若屬「無活絡市場公開報價且公允價值無法可靠衡量」之權益投資，則以成本減除減損損失後之金額衡量，並列報於「以成本衡量之金融資產」。

權益投資之股利收入於本公司有權利收取股利之日認列(通常係除息日)，並列報於營業外收入及支出項下。

(3)金融資產減損

非透過損益按公允價值衡量之金融資產，於每個報導日評估減損。當有客觀證據顯示，因金融資產原始認列後發生之單一或多項事件，致使該資產之估計未來現金流量受損失者，該金融資產即已發生減損。

金融資產減損之客觀證據包括發行人或債務人之重大財務困難、違約(如利息或本金支付之延滯或不償付)、債務人將進入破產或其他財務重整之可能性大增，及由於財務困難而使該金融資產之活絡市場消失等。

針對應收帳款個別評估未有減損後，另再以組合基礎評估減損。應收款組合之客觀減損證據可能包含合併公司過去收款經驗、該組合超過平均授信期間之延遲付款增加情況，以及與應收款拖欠有關之全國性或區域性經濟情勢變化。

所有金融資產之減損損失係直接自金融資產之帳面金額中扣除，惟應收帳款係藉由備抵帳戶調降其帳面金額。當判斷應收帳款無法收回時，係沖銷備抵帳戶。原先已沖銷而後續收回之款項則貸記備抵帳戶。備抵帳戶帳面金額之變動認列於損益。

數字科技股份有限公司及其子公司合併財務報告附註(續)

(4)金融資產之除列

合併公司僅於對來自該資產現金流量之合約權利終止，或已移轉金融資產且該資產所有權幾乎所有之風險及報酬已移轉予其他企業時，始將金融資產除列。

除列單一金融資產之整體時，其帳面金額與已收取或可收取對價總額加計認列於其他綜合損益並累計於「其他權益－備供出售金融資產未實現損益」之金額間之差額係認列為損益，並列報於營業外收入及支出項下之綜合損益表項目。

當非除列單一金融資產之整體時，合併公司以移轉日各部分之相對公允價值為基礎，將該金融資產之原帳面金額分攤至因持續參與而持續認列之部分及除列之部分。分攤予除列部分之帳面金額與因除列部分所收取之對價加計已認列於其他綜合損益之任何累計利益或損失中分攤予除列部分之總和間之差額係認列為損益，並列報於營業外收入及支出項下之綜合損益表項目。已認列於其他綜合損益之累計利益或損失，係依其相對公允價值分攤予持續認列部分與除列部分。

2.金融負債及權益工具

(1)負債或權益之分類

合併公司發行之債務及權益工具係依據合約協議之實質與金融負債及權益工具之定義分類為金融負債或權益。

權益工具係指表彰合併公司於資產減除其所有負債後剩餘權益之任何合約。合併公司發行之權益工具係以取得之價款扣除直接發行成本後之金額認列。與金融負債相關之利息及損失或利益係認列損益。

金融負債於轉換時重分類為權益，其轉換不產生損益。

(2)其他金融負債

金融負債非屬持有供交易且未指定為透過損益按公允價值衡量者(包括長短期借款、應付帳款及其他應付款)，原始認列時係按公允價值加計直接可歸屬之交易成本衡量；後續評價採有效利率法以攤銷後成本衡量。未資本化為資產成本之利息費用係認列於損益，並列報於營業外收入及支出項下。

(3)金融負債之除列

合併公司係於合約義務已履行、取消或到期時，除列金融負債。

除列金融負債時，其帳面金額與所支付或應支付對價總額(包含任何所移轉之非現金資產或承擔之負債)間之差額認列為損益，並列報於營業外收入及支出項下。

數字科技股份有限公司及其子公司合併財務報告附註(續)

(4) 金融資產及負債之互抵

金融資產及金融負債僅於合併公司有法定權利進行互抵及有意圖以淨額交割或同時變現資產及清償負債時，方予以互抵並以淨額表達於資產負債表。

(八) 存貨

存貨係以成本與淨變現價值孰低衡量。成本包括使其達可供使用的地點及狀態所發生之取得成本，並採加權平均法計算。

淨變現價值係指正常營業下之估計售價減除完成出售所需之估計成本後之餘額。

(九) 停業單位

停業單位係指合併公司已處分組成部分，且係一單獨之主要業務線或營運地區。營運單位係於處分發生時點分類為停業單位。

(十) 投資性不動產

投資性不動產係指持有供賺取租金或資產增值或二者兼具，而非供正常營業出售、用於生產、提供商品或勞務或作為行政管理目的之不動產。投資性不動產原始認列時以成本衡量，後續衡量亦按成本模式處理，於原始認列後以可折舊金額計算提列折舊費用，其折舊方法、耐用年限及殘值比照不動產、廠房及設備規定。成本包含可直接歸屬於取得投資性不動產之費用，自建之投資性不動產成本包含原料及直接人工、為使投資性不動產達到可使用狀態之任何可直接歸屬之其他成本及借款資本化成本。

當投資性不動產用途變更而重分類為不動產、廠房及設備時，以變更新用途時之帳面金額予以重分類。

(十一) 不動產、廠房及設備

1. 認列與衡量

不動產、廠房及設備之認列及衡量係採成本模式，依成本減除累計折舊與累計減損後之金額衡量。成本包含可直接歸屬於取得資產之支出。為整合相關設備功能而購入之軟體亦資本化為該設備之一部分。

當不動產、廠房及設備包含不同組成部分，且相對於該項目之總成本若屬重大而採用不同之折舊率或折舊方法較為合宜時，則視為不動產、廠房及設備之單獨項目(主要組成部分)處理。

不動產、廠房及設備之處分損益，係由不動產、廠房及設備之帳面金額與處分價款之差額決定，並以淨額認列於損益項下之「其他利益及損失」。

數字科技股份有限公司及其子公司合併財務報告附註(續)

2. 重分類至投資性不動產

當供自用之不動產變更為投資性不動產時，該項不動產應以變更為投資性不動產時之帳面金額重分類為投資性不動產。

3. 後續成本

若不動產、廠房及設備項目後續支出所預期產生之未來經濟效益很有可能流入合併公司，且其金額能可靠衡量，則該支出認列為該項目帳面金額之一部分，被重置部分之帳面金額則予以除列。不動產、廠房及設備之日常維修成本於發生時認列為損益。

4. 折 舊

折舊係依資產成本減除殘值後按估計耐用年限採直線法計算，並依資產之各別重大組成部分評估，若一組成部分之耐用年限不同於資產之其他部分，則此組成部分應單獨提列折舊。折舊之提列認列為損益。

租賃資產之折舊若可合理確認合併公司將於租賃期間屆滿時取得所有權，則依其耐用年限提列；其餘租賃資產係依租賃期間及其耐用年限兩者較短者提列。

土地無須提列折舊。

當期及比較期間之估計耐用年限如下：

- (1) 房屋建築：50年
- (2) 辦公設備：1~5年
- (3) 租賃改良：1~5年

折舊方法、耐用年限及殘值係於每個財務年度結束日加以檢視，若預期值與先前之估計不同時，於必要時適當調整，該變動按會計估計變動規定處理。

(十二) 租 賃

1. 出租人

營業租賃之租賃收益按直線基礎於租賃期間認列為收益。因協商與安排營業租賃所產生之原始直接成本，加計至租賃資產之帳面金額，並按直線基礎於租賃期間認列為費用。為達成租賃安排而提供予承租人之誘因總利益於租賃期間內以直線法認列為租金收入之減少。

或有租賃給付於租賃調整確定時，認列為當期收入。

2. 承租人

係屬營業租賃，該等租賃資產未認列於合併公司之資產負債表。

營業租賃之租金給付(不包括保險及維護等服務成本)依直線基礎於租賃期間認列為費用。由出租人提供為達成租賃安排之誘因總利益於租賃期間內以直線法認列為租金支出之減少。

或有租賃給付於租賃調整確定時，認列為當期費用。

數字科技股份有限公司及其子公司合併財務報告附註(續)

(十三)無形資產

1.商 譽

(1)原始認列

收購子公司產生之商譽已包含於無形資產。商譽原始認列之衡量請參閱附註六(八)。

(2)後續衡量

商譽係依成本減累計減損予以衡量。關於採用權益法之投資，商譽之帳面金額係包含於投資之帳面金額內，且此類投資之減損損失並未分配至商譽及任何資產，而係作為採用權益法之投資帳面金額的一部分。

2.其他無形資產

合併公司取得其他無形資產係以成本減除累計攤銷與累計減損衡量之。

3.後續支出

後續支出僅於可增加相關特定資產的未來經濟效益時，方可將其資本化。所有其他支出於發生時認列於損益，包括內部發展之商譽及品牌。

4.攤銷

攤銷時係以資產成本減除殘值後金額為可攤銷金額。

除商譽及非確定耐用年限無形資產外，無形資產自達可供使用狀態起，依下列估計耐用年限採直線法攤銷，攤銷數認列於損益：

(1)專利及商標：6~10年

(2)電腦軟體成本：3~10年

(3)客戶關係及資料庫：10年

每年至少於財務年度結束日時檢視無形資產之殘值、攤銷期間及攤銷方法，若有變動，視為會計估計變動。

(十四)非金融資產減損

針對存貨及遞延所得稅資產，合併公司於每一報導期間結束日評估是否發生減損，並就有減損跡象之資產估計其可回收金額。若無法估計個別資產之可回收金額，則合併公司估計該項資產所屬現金產生單位之可回收金額以評估減損。

可回收金額為個別資產或現金產生單位之公允價值減出售成本與其使用價值孰高者。個別資產或現金產生單位之可回收金額若低於帳面金額，則將該個別資產或現金產生單位之帳面金額調整減少至可回收金額，並認列減損損失。減損損失係立即認列於當期損益。

數字科技股份有限公司及其子公司合併財務報告附註(續)

合併公司於每一報導期間結束日重新評估是否有跡象顯示，商譽以外之非金融資產於以前年度所認列之減損損失可能已不存在或減少。若用以決定可回收金額之估計有任何改變，則迴轉減損損失，以增加個別資產或現金產生單位之帳面金額至其可回收金額，惟不超過若以前年度該個別資產或現金產生單位未認列減損損失之情況下，減除應提列折舊或攤銷後之帳面金額。

商譽、非確定耐用年限無形資產及尚未可供使用之無形資產，每年定期進行減損測試，並就可回收金額低於帳面金額之部分，認列減損損失。

為減損測試之目的，企業合併取得之商譽應分攤至合併公司預期可自合併綜效受益之各現金產生單位(或現金產生單位群組)。若現金產生單位之可回收金額低於其帳面金額，減損損失係先就已分攤至該現金產生單位之商譽，減少其帳面金額，次就該單位內各資產之帳面金額等比例分攤至各資產。已認列之商譽減損損失，不得於後續期間迴轉。

(十五)收入認列

1.商品銷售

正常活動中銷售商品所產生之收入，係考量退回、商業折扣及數量折扣後，按已收或應收對價之公允價值衡量。收入係俟具說服力之證據存在(通常為已簽訂銷售協議)、所有權之重大風險及報酬已移轉予買方、價款很有可能收回、相關成本與可能之商品退回能可靠估計、不持續參與商品之管理及收入金額能可靠衡量時加以認列。若折扣很有可能發生且金額能可靠衡量時，則於銷售認列時予以認列作為收入之減項。

風險及報酬移轉之時點係視銷售合約個別條款而定。風險及報酬則通常於商品送達客戶指定收件地址及簽收時移轉。

2.勞 務

合併公司提供網路廣告平台服務予客戶。提供勞務所產生之收入係按報導期間結束日之交易完成程度認列。

3.佣金收入

當合併公司於交易中作為網路交易平台之提供者而非委託人時，收入係按所收取之佣金淨額認列。

(十六)員工福利

1.確定提撥計畫

確定提撥退休金計畫之提撥義務係於員工提供勞務期間內認列為損益項下之員工福利費用。

數字科技股份有限公司及其子公司合併財務報告附註(續)

2.短期員工福利

短期員工福利義務係以未折現之基礎衡量，且於提供相關服務時認列為費用。

有關短期現金紅利或分紅計畫下預期支付之金額，若係因員工過去提供服務而使合併公司負有現時之法定或推定支付義務，且該義務能可靠估計時，將該金額認列為負債。

(十七)股份基礎給付交易

給與員工之股份基礎給付獎勵以給與日之公允價值，於員工達到可無條件取得報酬之期間內，認列酬勞成本並增加相對權益。認列之酬勞成本係隨預期符合服務條件及非市價既得條件之獎勵數量予以調整；而最終認列之金額係以既得日符合服務條件及非市價既得條件之獎勵數量為基礎衡量。

有關股份基礎給付獎勵之非既得條件，已反映於股份基礎給付給與日公允價值之衡量，且預期與實際結果間之差異無須作核實調整。

應給付予員工之股份增值權，係以該股份增值權之公允價值衡量後採現金交割者，於員工達到可無條件取得報酬之期間內，認列費用並增加相對負債。相關負債於各報導日及交割日應予重新衡量，其公允價值之任何變動認列為損益項下之人事費用。

(十八)所得稅

所得稅費用包括當期及遞延所得稅。除與企業合併、直接認列於權益或其他綜合損益之項目相關者外，當期所得稅及遞延所得稅應認列於損益。

當期所得稅包括當年度課稅所得（損失）按報導日之法定稅率或實質性立法稅率計算之預計應付所得稅或應收退稅款，及任何對以前年度應付所得稅的調整。

遞延所得稅係就資產及負債於財務報導目的之帳面金額與其課稅基礎之暫時性差異予以衡量認列。下列情況產生之暫時性差異不予認列遞延所得稅：

- 1.非屬企業合併之交易原始認列之資產或負債，且於交易當時不影響會計利潤及課稅所得（損失）者。
- 2.因投資子公司及合資權益所產生，且很有可能於可預見之未來不會迴轉者。
- 3.商譽之原始認列。

遞延所得稅係以預期資產實現或負債清償當期之稅率衡量，並以報導日之法定稅率或實質性立法稅率為基礎。

合併公司僅於同時符合下列條件時，始將遞延所得稅資產及遞延所得稅負債互抵：

- 1.有法定執行權將當期所得稅資產及當期所得稅負債互抵；且

數字科技股份有限公司及其子公司合併財務報告附註(續)

2.遞延所得稅資產及遞延所得稅負債與下列由同一稅捐機關課徵所得稅之納稅主體之一有關；

(1)同一納稅主體；或

(2)不同納稅主體，惟各主體意圖在重大金額之遞延所得稅資產預期回收及遞延所得稅負債預期清償之每一未來期間，將當期所得稅負債及資產以淨額基礎清償，或同時實現資產及清償負債。

對於未使用之課稅損失及未使用所得稅抵減遞轉後期，與可減除暫時性差異，在很有可能未來課稅所得可供使用之範圍內，認列為遞延所得稅資產。並於每一報導日予以重評估，就相關所得稅利益非屬很有可能實現之範圍內予以調減。

(十九)企業合併

合併公司依收購日移轉對價之公允價值，包括歸屬於被收購方任何非控制權益之金額，減除所取得之可辨認資產及承擔之負債之淨額(通常為公允價值)來衡量商譽。若減除後之餘額為負數，則合併公司重新評估是否已正確辨認所有取得之資產及所有承擔之負債後，始將廉價購買利益認列於損益。

合併公司係依逐筆交易基礎，選擇對非控制權益按收購日之公允價值，或以可辨認淨資產按非控制權益之比例衡量之。

若企業合併之原始會計處理於合併交易發生之報導日前尚未完成，合併公司得對於尚未完成會計處理項目以暫定金額報導，該暫定金額於衡量期間內應予以追溯調整之，或認列額外之資產或負債，以反映於衡量期間所取得有關於收購日已存在事實與情況之新資訊。衡量期間自收購日起不超過一年。

除與發行債務或權益工具相關者外，與企業合併相關之交易成本均應於發生時立即認列為合併公司之費用。

(二十)每股盈餘

合併公司列示歸屬於本公司普通股權益持有人之基本及稀釋每股盈餘。合併公司基本每股盈餘係以歸屬於本公司普通股權益持有人之損益，除以當期加權平均流通在外普通股股數計算之。稀釋每股盈餘則係將歸屬於本公司普通股權益持有人之損益及加權平均流通在外普通股股數，分別調整所有潛在稀釋普通股之影響後計算之。合併公司之潛在稀釋普通股包括給與員工之股票選擇權。

(廿一)部門資訊

營運部門係合併公司之組成部分，從事可能賺得收入並發生費用(包括與合併公司內其他組成部分間交易相關之收入及費用)之經營活動。所有營運部門之營運結果均定期由合併公司主要營運決策者複核，以制定分配資源予該部門之決策並評量其績效。各營運部門均具單獨之財務資訊。

數字科技股份有限公司及其子公司合併財務報告附註(續)

五、重大會計判斷、估計及假設不確定性之主要來源

管理階層依金管會認可之國際財務報導準則編製本合併財務報告時，必須作出判斷、估計及假設，其將對會計政策之採用及資產、負債、收益及費用之報導金額有所影響。實際結果可能與估計存有差異。

管理階層持續檢視估計及基本假設，會計估計變動於變動期間及受影響之未來期間予以認列。

本合併財務報告未有會計政策涉及重大判斷，且對本合併財務報告已認列金額有重大影響之資訊。

對於假設及估計之不確定性中，存有重大風險將於次一年度造成重大調整之相關資訊如下：

(一)商譽之減損評估

商譽減損之評估過程依賴合併公司之主觀判斷，包含辨認現金產生單位、分攤商譽至相關現金產生單位，及決定相關現金產生單位之可回收金額。商譽減損評估之說明請詳附註六(八)。

合併公司之會計政策及揭露包含採用公允價值衡量其金融、非金融資產及負債。合併公司針對公允價值衡量建立相關內部控制制度。其中包括建立評價小組以負責複核所有重大之公允價值衡量(包括第三等級公允價值)，並直接向財務長報告。評價小組定期複核重大不可觀察之輸入值及調整。如果用於衡量公允價值之輸入值是使用外部第三方資訊(例如經紀商或訂價服務機構)，評價小組將評估第三方所提供支持輸入值之證據，以確定該評價及其公允價值等級分類係符合國際財務報導準則之規定。

合併公司在衡量其資產和負債時，盡可能使用市場可觀察之輸入值。公允價值之等級係以評價技術使用之輸入值為依據歸類如下：

- (一)第一級：相同資產或負債於活絡市場之公開報價(未經調整)。
- (二)第二級：除包含於第一級之公開報價外，資產或負債之輸入參數係直接(即價格)或間接(即由價格推導而得)可觀察。
- (三)第三級：資產或負債之輸入參數非基於可觀察之市場資料(非可觀察參數)。

衡量公允價值所採用假設之相關資訊請詳下列附註六(廿二)。

數字科技股份有限公司及其子公司合併財務報告附註(續)

六、重要會計項目之說明

(一)現金及約當現金

	<u>106.12.31</u>	<u>105.12.31</u>
現金	\$ 161	144
支存及活期存款	628,202	714,194
合併現金流量表所列之現金及約當現金	<u>\$ 628,363</u>	<u>714,338</u>

合併公司原始到期日為一年以內之定期存單列報於其他金融資產。

合併公司金融資產及負債之利率風險及敏感度分析之揭露請詳附註六(廿二)。

(二)備供出售金融資產－非流動

	<u>106.12.31</u>	<u>105.12.31</u>
上市(櫃)投資：		
基金投資	\$ 16,477	62,217
國內上市(櫃)公司股票	135,731	-
債券投資	66,786	10,941
合 計	<u>\$ 218,994</u>	<u>73,158</u>

- 1.合併公司於民國一〇六年六月以現金187,994千元投資創新新零售股份有限公司私募普通股股票9,572千股，並於民國一〇六年七月二十五日取得無實體股票。
- 2.合併公司於民國一〇六年一月及七月分別取得台塑集團美元公司債券19,855千元及花旗環球證券人民幣公司債券37,954千元。
- 3.合併公司於民國一〇六年七月處分台新1699貨幣基金50,000千元，另於民國一〇六年九月取得統一全球動態多重資產基金5,000千元。

(三)應收票據及應收帳款

	<u>106.12.31</u>	<u>105.12.31</u>
應收票據	\$ 2,222	682
應收帳款	161,091	107,185
減：備抵呆帳	(626)	(229)
	<u>\$ 162,687</u>	<u>107,638</u>

合併公司已逾期但未減損應收票據及應收帳款之帳齡分析如下：

	<u>106.12.31</u>	<u>105.12.31</u>
逾期60天以下	\$ -	9
逾期61~150天	93	185
逾期151~240天	96	89
逾期241~360天	538	1,309
	<u>\$ 727</u>	<u>1,592</u>

數字科技股份有限公司及其子公司合併財務報告附註(續)

合併公司民國一〇六年度及一〇五年度之應收帳款備抵呆帳變動表如下：

	個別評估 之減損損失	組合評估 之減損損失	合 計
106年1月1日餘額	\$ -	229	229
本期提列	-	397	397
106年12月31日餘額	<u>\$ -</u>	<u>626</u>	<u>626</u>
105年12月31日餘額(即期初餘額)	<u>\$ -</u>	<u>229</u>	<u>229</u>

截至民國一〇六年及一〇五年十二月三十一日，合併公司之應收款項均未貼現或提供作質押擔保品。

合併公司民國一〇五年度依客戶信用等級收款狀況評價所提列，經執行帳款收回之信用風險評估後，無需調整備抵壞帳。

(四)存 貨

	106.12.31	105.12.31
商品	\$ 23,595	56,507
減：備抵損失	(9,100)	(9,100)
	<u>\$ 14,495</u>	<u>47,407</u>

民國一〇六年度及一〇五年度認列銷貨成本及費用之存貨成本分別為116,064千元及130,629千元。民國一〇五年度因先前導致存貨淨變現價低於成本之因素改善，致淨變現價值增加而減少認銷貨成本為10,000千元。

截至民國一〇六年及一〇五年十二月三十一日止，合併公司之存貨均未有提供作質押擔保之情形。

(五)以成本衡量之金融資產

	106.12.31	105.12.31
備供出售金融資產：		
國內非上市(櫃)普通股	\$ 34,500	29,500
國外非上市(櫃)普通股	22,628	-
	<u>\$ 57,128</u>	<u>29,500</u>

本公司所持有之上述股票投資，於報導日係按成本減除減損衡量，因其公允價值合理估計數之區間重大且無法合理評估各種估計數之機率，致本公司管理人員認為其公允價值無法可靠衡量。

數字科技股份有限公司及其子公司合併財務報告附註(續)

(六)不動產、廠房及設備

合併公司民國一〇六年度及一〇五年度不動產、廠房及設備之成本、折舊及減損損失變動明細如下：

	土 地	房屋建築	辦公設備	租賃改良	未完工程 及 待驗設備	總 計
成本或認定成本：						
民國106年1月1日餘額	\$ 120,939	618,942	70,723	9,418	-	820,022
增 添	-	-	6,958	412	-	7,370
自投資性不動產轉入	35,041	19,155	-	-	-	54,196
處 分	-	-	(2,478)	-	-	(2,478)
匯率變動之影響	-	(5,662)	(100)	-	-	(5,762)
民國106年12月31日餘額	\$ 155,980	632,435	75,103	9,830	-	873,348
民國105年1月1日餘額	\$ 102,063	72,743	62,666	9,418	513,870	760,760
增 添	18,876	33,077	11,281	-	39,559	102,793
重 分 類	-	538,565	93	-	(538,658)	-
處 分	-	-	(2,518)	-	-	(2,518)
匯率變動之影響	-	(25,443)	(799)	-	(14,771)	(41,013)
民國105年12月31日餘額	\$ 120,939	618,942	70,723	9,418	-	820,022
折舊及減損損失：						
民國106年1月1日餘額	\$ -	7,704	50,329	9,250	-	67,283
本年度折舊	-	16,855	8,948	305	-	26,108
自投資性不動產轉入	-	2,255	-	-	-	2,255
處 分	-	-	(2,351)	-	-	(2,351)
匯率變動之影響	-	156	(17)	-	-	139
民國106年12月31日餘額	\$ -	26,970	56,909	9,555	-	93,434
民國105年1月1日餘額	\$ -	3,368	43,889	8,877	-	56,134
本年度折舊	-	4,336	8,809	373	-	13,518
處 分	-	-	(2,004)	-	-	(2,004)
匯率變動之影響	-	-	(365)	-	-	(365)
民國105年12月31日餘額	\$ -	7,704	50,329	9,250	-	67,283
帳面價值：						
民國106年12月31日	\$ 155,980	605,465	18,194	275	-	779,914
民國105年12月31日	\$ 120,939	611,238	20,394	168	-	752,739
民國105年1月1日	\$ 102,063	69,375	18,777	541	513,870	704,626

截至民國一〇六年及一〇五年十二月三十一日止，其無作為任何長期借款及融資額度擔保之情事。

數字科技股份有限公司及其子公司合併財務報告附註(續)

(七)投資性不動產

	土 地	房屋及建築	總 計
成本或認定成本：			
民國106年1月1日餘額	\$ 46,462	26,692	73,154
移轉至不動產、廠房及設備	(35,041)	(19,155)	(54,196)
民國106年12月31日餘額	<u>\$ 11,421</u>	<u>7,537</u>	<u>18,958</u>
民國105年1月1日餘額	\$ 46,462	26,693	73,155
民國105年12月31日餘額	<u>\$ 46,462</u>	<u>26,693</u>	<u>73,155</u>
折舊及減損損失：			
民國106年1月1日餘額	\$ -	2,265	2,265
本年度折舊	-	914	914
移轉至不動產、廠房及設備	-	(2,255)	(2,255)
民國106年12月31日餘額	<u>\$ -</u>	<u>924</u>	<u>924</u>
民國105年1月1日餘額	\$ -	1,352	1,352
本年度折舊	-	913	913
民國105年12月31日餘額	<u>\$ -</u>	<u>2,265</u>	<u>2,265</u>
帳面金額：			
民國106年12月31日	<u>\$ 11,421</u>	<u>6,613</u>	<u>18,034</u>
民國105年12月31日	<u>\$ 46,462</u>	<u>24,428</u>	<u>70,890</u>
民國105年1月1日	<u>\$ 46,462</u>	<u>25,341</u>	<u>71,803</u>
公允價值：			
民國106年12月31日		<u>\$ 14,115</u>	
民國105年12月31日		<u>\$ 66,127</u>	

投資性不動產包含數個出租予他人之商用不動產。每一租賃合約均包括原始不可取消之租期2年，其後續租期則與承租人協商，且未收取或有租金，相關資訊(包括租金收入及所發生之直接營運費用)請詳附註六(十二)。另，合併公司因決定使用不動產及房屋建築，並已將該辦公室轉為自用，故將其自投資性不動產轉入不動產及房屋建築。投資性不動產之公允價值係以內政部網站實價登錄最近期市場交易價格評估而得。

截至民國一〇六年及一〇五年十二月三十一日止，合併公司之投資性不動產均未有提供作質押擔保之情形。

數字科技股份有限公司及其子公司合併財務報告附註(續)

(八)無形資產

合併公司民國一〇六年度及一〇五年度無形資產之成本、攤銷及減損損失明細如下：

	商 譽	品牌/商標	客戶關係/ 求職資料/ 518電腦系統		其 他	總 計
成 本：						
民國106年1月1日餘額	\$ 58,000	27,818	59,208		4,392	149,418
本期新增	-	-	-		2,159	2,159
匯率變動影響數	-	-	-		(12)	(12)
民國106年12月31日餘額	\$ 58,000	27,818	59,208		6,539	151,565
民國105年1月1日餘額	\$ 58,000	27,818	59,208		3,349	148,375
本期新增	-	-	-		1,114	1,114
企業合併取得	-	-	-		(71)	(71)
民國105年12月31日餘額	\$ 58,000	27,818	59,208		4,392	149,418
攤銷及減損損失：						
民國106年1月1日餘額	\$ -	7,049	13,322		2,908	23,279
本期攤銷	-	2,680	5,921		535	9,136
匯率變動影響數	-	-	-		(1)	(1)
民國106年12月31日餘額	\$ -	9,729	19,243		3,442	32,414
民國105年1月1日餘額	\$ -	4,253	7,401		2,552	14,206
本期攤銷	-	2,796	5,921		375	9,092
匯率變動影響數	-	-	-		(19)	(19)
民國105年12月31日餘額	\$ -	7,049	13,322		2,908	23,279
帳面價值：						
民國106年12月31日	\$ 58,000	18,089	39,965		3,097	119,151
民國105年12月31日	\$ 58,000	20,769	45,886		1,484	126,139
民國105年1月1日	\$ 58,000	23,565	51,807		797	134,169

商譽主係取得五一八網路科技股份有限公司時產生，合併公司於民國一〇六年及一〇五年十二月三十一日測試該商譽之減損，經評量並無跡象顯示可能發生減損。

民國一〇六年度及一〇五年度無形資產攤銷費用列報於合併綜合損益表之下列項目：

	106年度	105年度
營業費用	\$ 9,136	9,092

截至民國一〇六年及一〇五年十二月三十一日止，合併公司之無形資產未有提供作質押及擔保之情形。

數字科技股份有限公司及其子公司合併財務報告附註(續)

(九)其他金融資產

合併公司其他金融資產之明細如下：

	106.12.31	105.12.31
其他金融資產－流動	\$ 220,613	160,498
其他應收款	2,901	6,335
受限制資產－流動	544,098	509,659
	\$ 767,612	676,492

1.其他金融資產－流動

主要係到期期間為一年以內之定期存單。

2.其他應收款

主要係「8591寶物交易網」網站收取之手續費收入，銀行代收尚未匯回公司款項及應收利息等。

3.受限制資產－流動

主要係供銀行擔保之質押定期存單，及信託方式管理「8591寶物交易網」會員交易之代收款項，質押資產請詳附註八。

(十)其他流動資產及其他非流動資產

合併公司其他流動資產及其他非流動資產之明細如下：

	106.12.31	105.12.31
預付款項－流動	\$ 5,151	28,952
暫付款－流動	20,978	15,894
其他	1,971	4,932
小計	28,100	49,778
存出保證金	1,191	1,900
合計	\$ 29,291	51,678

1.暫付款－流動

主要係「8591寶物交易網」網路代收代付服務之代付款項。

2.其他

主要係對超商及電信業者之代付款項及進項稅額等。

數字科技股份有限公司及其子公司合併財務報告附註(續)

(十一)其他應付款及代收款

合併公司其他應付款及代收款之明細如下：

	106.12.31	105.12.31
當期所得稅負債	\$ 72,948	61,780
應付員工酬勞	55,668	40,939
應付董監事酬勞	7,440	6,400
應付未休假給付	3,319	1,131
應付薪資	174,461	76,584
應付費用	33,783	46,778
小 計	347,619	233,612
代收款	399,476	355,936
合 計	\$ 747,095	589,548

1.代收款

主要係「8591寶物交易網」會員交易後尚未提領之代收款項，該款項係存放於款項係存放於玉山銀行交易信託專戶中。

(十二)營業租賃

1.承租人租賃

不可取消之營業租賃的應付租金付款情形如下：

	106.12.31	105.12.31
一年內	\$ 7,659	10,849
一年至五年	1,540	1,454
	\$ 9,199	12,303

合併公司以營業租賃承租辦公室大樓及網路寬頻等。租賃期間通常為一至五年，並附有於租期屆滿之續租權。租金給付每五年調增以反映市場租金，部分租賃依當地物價指數變動支付額外租金。

2.出租人租賃

合併公司以營業租賃出租其投資性不動產，請詳附註六(七)。不可取消租賃期間之未來應收最低租賃款情形如下：

	106.12.31	105.12.31
一年內	\$ 696	1,371
一年至五年	-	2,160
	\$ 696	3,531

民國一〇六年度及一〇五年度由投資性不動產產生之租金收入分別為1,705千元及1,456千元。

數字科技股份有限公司及其子公司合併財務報告附註(續)

(十三)員工福利

本公司之確定提撥計畫係依勞工退休金條例之規定，依勞工每月工資6%之提繳率，提撥至勞工保險局之勞工退休金個人專戶；數睿(深圳)公司退休金給付義務係屬確定提撥制，每月公司提撥保險金，存入員工個人之養老保險金專戶，該專戶與公司完全分離，員工離職時隨同移轉，應提撥金額列為當期費用。在此計畫下合併公司提撥固定金額至勞工保險局或專戶後，即無支付額外金額之法定或推定義務。

本公司民國一〇六年度及一〇五年度確定提撥退休金辦法下之退休金費用分別為3,691千元及3,072千元，已提撥至勞工保險局。

(十四)所得稅

1.所得稅費用

合併公司民國一〇六年度及一〇五年度之所得稅費用明細如下：

	<u>106年度</u>	<u>105年度</u>
當期所得稅費用		
當期產生	\$ 135,071	117,700
調整前期之當期所得稅	(123)	(1,941)
	<u>134,948</u>	<u>115,759</u>
遞延所得稅費用		
暫時性差異之發生及迴轉	2,070	(6,019)
所得稅費用	<u>\$ 137,018</u>	<u>109,740</u>
繼續營業單位之所得稅費用	\$ 108,520	109,683
停業單位之所得稅費用(不含出售利益)	(1,558)	57
出售停業單位利得之所得稅	30,056	-
	<u>\$ 137,018</u>	<u>109,740</u>

合併公司所得稅費用與稅前淨利之關係調節如下：

	<u>106年度</u>	<u>105年度</u>
稅前淨利	\$ 776,732	662,749
依本公司所在地國內稅率計算之所得稅	132,044	105,331
未分配盈餘加徵10%所得稅	456	3
其他	4,518	4,406
	<u>\$ 137,018</u>	<u>109,740</u>

數字科技股份有限公司及其子公司合併財務報告附註(續)

2. 已認列之遞延所得稅資產及負債

民國一〇六年度及一〇五年度遞延所得稅資產及負債之變動如下：

		未實現存貨 跌價及呆滯 損 失	投資損失	其 他	總 計
遞延所得稅資產：					
民國106年1月1日餘額	\$	1,547	24,108	857	26,512
借記(貸記)損益表		-	(3,586)	1,161	(2,425)
匯率變動影響數		-	-	8	8
民國106年12月31日餘額	\$	1,547	20,522	2,026	24,095
民國105年1月1日餘額	\$	3,247	16,174	921	20,342
借記(貸記)損益表		(1,700)	7,934	-	6,234
匯率變動影響數		-	-	(64)	(64)
民國105年12月31日餘額	\$	1,547	24,108	857	26,512
				其 他	總 計
遞延所得稅負債：					
民國106年1月1日餘額	\$			(534)	(534)
(借記)貸記損益表				347	347
民國106年12月31日餘額	\$			(187)	(187)
民國105年1月1日餘額	\$			(319)	(319)
(借記)貸記損益表				(215)	(215)
民國105年12月31日餘額	\$			(534)	(534)

3. 所得稅核定情形

本公司營利事業所得稅結算申報已奉稽徵機關核定至民國一〇四年度；數睿科技(深圳)有限公司之企業所得稅已向當地稅務局申報至民國一〇五年度。

4. 兩稅合一相關資訊

本公司兩稅合一相關資訊如下：

	<u>106.12.31</u>	<u>105.12.31</u>
屬民國八十七年度以後之未分配盈餘	註	\$ 552,802
可扣抵稅額帳戶餘額	註	\$ 78,201
	<u>106年度(預計)</u>	<u>105年度(實際)</u>
對中華民國居住者盈餘分配之稅額扣抵比率	註	20.49%

前述兩稅合一相關資訊係依據財政部民國一〇二年十月十七日台財稅第10204562810號函規定處理之金額。

註：總統府已於民國一〇七年二月七日頒布所得稅法修正案自民國一〇七年一月一日起取消股東可扣抵稅額帳戶之設置、記載、計算及分配。

數字科技股份有限公司及其子公司合併財務報告附註(續)

(十五)資本及其他權益

民國一〇六年及一〇五年十二月三十一日，本公司額定股本總額皆為500,000千元，實收股本總額分別為425,805千元及425,830千元，每股面額10元，已發行普通股股份分別為42,581千股及42,583千股。

本公司民國一〇六年度及一〇五年度已發行股數調節表如下：

(以千股表達)

	普 通 股	
	106年度	105年度
期初餘額	\$ 42,583	40,950
盈餘轉增資	-	1,313
限制員工權利新股(詳附註六(十六))	-	320
註銷限制員工權利新股	(2)	-
期末餘額	\$ 42,581	42,583

1. 普通股之發行

本公司於民國一〇五年六月十六日經股東會通過決議自資本公積提撥13,130千元轉增資發行新股普通股1,313千股及以面額發行及發行限制員工新股320千股。

本公司民國一〇六年度因員工未達成限制員工權利新股即得條件而收回註銷2千股。

2. 資本公積

本公司資本公積餘額內容如下：

	106.12.31	105.12.31
發行股票溢價	\$ 509,827	701,450
發行限制員工權益新股	56,758	57,231
	\$ 566,585	758,681

本公司於民國一〇六年六月一日經股東常會決議以本公司發行股票溢價之資本公積191,623千元發放現金股利，每股4.5元。本公司於民國一〇五年九月八日經股東臨時會決議以本公司溢價之資本公積51,187千元發放現金股利，每股1.25元。

依公司法規定，資本公積需優先填補虧損後，始得按股東原有股份之比例以已實現之資本公積轉作資本或發放現金股利。前項所稱之已實現資本公積，包括超過票面金額發行股票所得之溢價及受領贈與之所得，依相關規定，得撥充資本之資本公積，每期撥充股本，每年以一定比例為限。

3. 保留盈餘

依本公司章程規定公司年度決算如有盈餘，除依法完納一切稅捐外，應先彌補以往年度虧損，次提列百分之十為法定盈餘公積，必要時依法提列或迴轉特別盈餘公積，由董事會擬具分配議案提請股東會同意後分配之。

數字科技股份有限公司及其子公司合併財務報告附註(續)

(1)法定盈餘公積

依公司法規定，公司應就稅後純益提撥百分之十為法定盈餘公積，直至與資本總額相等為止。公司無虧損時，得經股東會決議，以法定盈餘公積發給新股或現金，惟以該項公積超過實收資本額百分之二十五之部分為限。

(2)特別盈餘公積

本公司民國一〇六年六月十六日股東常會及民國一〇五年九月八日股東臨時會決議通過自未分配盈餘分別提列特別盈餘公積45,422千元及12,907千元。民國一〇六年及一〇五年十二月三十一日，特別盈餘公積餘額分別為58,329千元及12,907千元。

(3)盈餘分配

本公司於民國一〇六年六月十六日股東會及民國一〇五年九月八日經股東臨時會決議民國一〇五年度及一〇四年度盈餘分配案，有關分派予業主之股利如下：

	105年度		104年度	
	配股率(元)	金額(千元)	配股率(元)	金額(千元)
分派予普通股業主之股利：				
現金	\$ 10.50	447,122	10.75	440,213

本公司於民國一〇七年三月十五日經董事會擬議民國一〇六年度盈餘分配案，有關分派予業主股利之金額為每股現金股利12元，另以資本公積發放現金股利，發放方式為每股3.5元。

4.其他權益

	國外營運機構財務報表 換算之兌換				備供出售 投資	員工未賺得 酬勞	合 計
	差 額			資			
民國106年1月1日	\$ (58,567)	240		(51,642)		(109,969)	
換算國外營運機構淨資產所產生之 兌換差額	\$ (10,870)	-		-		(10,870)	
備供出售金融資產未實現損益	-	(52,383)		-		(52,383)	
員工未賺得酬勞	-	-		35,657		35,657	
註銷限制員工權利新股	-	-		498		498	
民國106年12月31日餘額	\$ (69,437)	(52,143)		(15,487)		(137,067)	
民國105年1月1日	\$ (9,350)	(3,555)		-		(12,905)	
換算國外營運機構淨資產所產生之 兌換差額	(49,217)	-		-		(49,217)	
備供出售金融資產未實現損益	-	3,795		-		3,795	
員工未賺得酬勞	-	-		(51,642)		(51,642)	
民國105年12月31日餘額	\$ (58,567)	240		(51,642)		(109,969)	

數字科技股份有限公司及其子公司合併財務報告附註(續)

(十六)股份基礎給付

本公司於民國一〇五年六月十六日股東常會決議發行限制員工權利新股737千股，係無償配發予員工，本公司採分次發行，總發行股數申報業經金融監督管理委員會准予生效在案，授予對象以本公司正式編制內之全職且績效考核優良員工為限。另，本公司於民國一〇五年九月十九日經董事會決議發行320千股，增資基準日為一〇五年十月十四日。

獲配上述限制員工權利之新股之員工自被給予限制員工權利新股屆滿一年、二年及三年仍在職，且達成公司要求之績效者，可達成既得條件之最高股份比例分別為40%、40%及20%。員工獲配本公司給予限制員工權利後，遇有違反一〇五年度限制員工權利新股發行辦法、勞動契約、保密契約、信託契約、誠信經營守則、道德行為準則、資通安全規則及工作規則等情形時，就其獲配但尚未達成既得條件之限制員工權利新股，本公司有權無償收回其股份並辦理註銷。於未達既得條件前，除繼承外，不得將該限制員工權利新股予以出售、抵押、轉讓、贈與、質押，或作其他方式之處分；股東會之出席、提案、發言、投票、表決權及其它有關股東權益事項皆委託保管機構代為行使之。除前項約定限制外，其他權力與本公司已發行之普通股股票相同。

截至民國一〇六年及一〇五年十二月三十一日止，員工未賺得酬勞餘額分為15,487千元及51,642千元。本公司於民國一〇六年度及一〇五年度因限制員工權利新股所產生之費用分為35,657千元及8,789千元。

(十七)每股盈餘

1.基本每股盈餘(元)

民國一〇六年度及一〇五年度合併公司基本每股盈餘係以歸屬於本公司普通股權益持有人之淨利分別為634,379千元及552,338千元，及普通股加權平均流通在外股數分別為42,290千股及42,263千股為基礎計算之，相關計算如下：

(1)歸屬於本公司普通股權益持有人之淨利

	106年度	105年度
繼續營業單位	\$ 499,389	552,055
停業單位	134,990	283
歸屬於本公司普通股權益持有人之淨利	<u>\$ 634,379</u>	<u>552,338</u>

(2)普通股加權平均流通在外股數

	106年度	105年度
1月1日已發行普通股(千股)	42,263	40,950
股票股利影響數(千股)	-	1,313
已既得之限制員工權利新股(千股)	27	-
12月31日普通股加權平均流通在外股數(千股)	<u>42,290</u>	<u>42,263</u>

數字科技股份有限公司及其子公司合併財務報告附註(續)

2. 稀釋每股盈餘(元)

民國一〇六年度及一〇五年度合併公司稀釋每股盈餘係以歸屬於本公司普通股權益持有人之淨利分別為634,379千元及552,338千元，與調整所有潛在普通股稀釋效果後之普通股加權平均流通在外股數分別為42,662千股及42,511千股為基礎計算之，相關計算如下：

(1) 歸屬於本公司普通股權益持有人之淨利(稀釋)

	106年度	105年度
繼續營業單位	\$ 499,389	552,055
停業單位	134,990	283
歸屬於本公司普通股權益持有人淨利(稀釋)	\$ 634,379	552,338

(2) 普通股加權平均流通在外股數(稀釋)(千股)

	106年度	105年度
普通股加權平均流通在外股數(基本)	42,290	42,263
未既得之限制員工權利新股(千股)	95	5
員工股票酬勞之影響(千股)	277	243
12月31日餘額普通股加權平均流通在外股數 (稀釋)(千股)	42,662	42,511

(3) 每股盈餘

	106年度	105年度
基本每股盈餘		
繼續營業單位	\$ 11.81	13.06
停業單位	3.19	0.01
	\$ 15.00	13.07
稀釋每股盈餘		
繼續營業單位	\$ 11.71	12.98
停業單位	3.16	0.01
	\$ 14.87	12.99

數字科技股份有限公司及其子公司合併財務報告附註(續)

(十八) 收入

合併公司民國一〇六年度及一〇五年度之收入明細如下：

	繼續營業單位	
	106年度	105年度
網路商品銷售	\$ 38,228	17,517
網路服務收入	924,516	884,087
網路平台佣金收入	337,011	315,040
其他	71,438	24,170
	\$ 1,371,193	1,240,814

合併公司上述收入中屬電子商務性質者於民國一〇六年度及一〇五年度分別為1,299,755千元及1,404,520千元，佔全年度合併總收入95%及98%。

(十九) 員工及董事、監察人酬勞

本公司民國一〇六年度及一〇五年度員工酬勞估列金額分別為53,902千元及40,670千元，及董事及監察人酬勞估列金額分別為7,440千元及6,400千元，係以本公司各該段期間之稅前淨利扣除員工酬勞及董事及監察人酬勞前之金額乘上本公司章程擬訂定之員工酬勞及董事及監察人酬勞分派成數為估計基礎，並列報為民國一〇六年度及一〇五年度之營業成本或營業費用。前述董事會決議分派之員工及董事、監察人酬勞金額與本公司民國一〇六年度及一〇五年度個體財務報告估列金額並無差異。

(二十) 營業外收入及支出

其他收入

合併公司民國一〇六年度及一〇五年度之其他收入明細如下：

	105年度	105年度
代處理手續費收益	\$ 9,949	10,672
其他	2,678	1,474
	\$ 12,627	12,146

(廿一) 其他綜合損益組成部分之重分類調整

本公司民國一〇六年度及一〇五年度之其他綜合損益組成部分之重分類調整明細如下：

	106年度	105年度
備供出售金額資產：		
當年度產生之公允價值淨變動數	\$ (52,383)	1,125
公允價值淨變動數重分類至損益	-	2,670
認列於其他綜合損益之公允價值淨變動數	\$ (52,383)	3,795

數字科技股份有限公司及其子公司合併財務報告附註(續)

(廿二)金融工具

1.金融工具之種類

(1)金融資產

	106.12.31	105.12.31
備供出售金融資產	218,994	73,158
放款及應收款：		
現金及約當現金	628,363	714,338
應收票據及應收帳款	162,687	107,638
其他金融資產	767,612	676,492
合 計	\$ 1,777,656	1,571,626

(2)金融負債

	106.12.31	105.12.31
攤銷後成本衡量之金融負債：		
應付票據及帳款	5,850	9,855
其他應付款	347,619	233,612
代收款	399,476	355,936
合 計	\$ 752,945	599,403

2.信用風險

(1)信用風險之暴險

民國一〇六年及一〇五年十二月三十一日之最大信用暴險金額分別為1,777,656千元及1,571,626千元。

(2)信用風險集中情況

合併公司之客戶群廣大且並無關聯，故信用風險集中度有限。

3.流動性風險

下表為金融負債之合約到期日，包含估計利息但不包含淨額協議之影響。

	合約現金流量 6個月以內	
106年12月31日		
非衍生金融負債		
應付票據及帳款	\$ 5,850	5,850
其他應付款	347,619	347,619
代收款	399,476	399,476
	\$ 752,945	752,945

數字科技股份有限公司及其子公司合併財務報告附註(續)

	合約現金流量	6個月以內
105年12月31日		
非衍生金融負債		
應付票據及帳款	\$ 9,855	9,855
其他應付款	233,612	233,612
代收款	355,936	355,936
	<u>\$ 599,403</u>	<u>599,403</u>

合併公司並不預期到期日分析之現金流量發生時點會顯著提早，或實際金額會有顯著不同。

4. 匯率風險

(1) 匯率風險之暴險

合併公司無暴露於重大外幣匯率風險之金融資產及負債。

5. 利率分析

合併公司未有金融資產及金融負債利率暴險，於本附註之流動性風險管理中說明。

6. 公允價值資訊

(1) 金融工具之種類及公允價值

合併公司金融資產及金融負債之帳面金額及公允價值(包括公允價值等級資訊，但非按公允價值衡量金融工具之帳面金額為公允價值之合理近似值者，及於活絡市場無報價且公允價值無法可靠衡量之權益工具投資，依規定無須揭露公允價值資訊)列示如下：

	106.12.31				
	帳面金額	公允價值			合計
		第一級	第二級	第三級	
備供出售金融資產					
國內上市(櫃)股票	\$ 135,731	-	135,731	-	135,731
基金	16,477	16,477	-	-	16,477
債券	66,786	66,786	-	-	66,786
以成本衡量之金融資產	57,128	-	-	-	-
合計	<u>\$ 276,122</u>	<u>83,263</u>	<u>135,731</u>	<u>-</u>	<u>218,994</u>
	105.12.31				
	帳面金額	公允價值			合計
		第一級	第二級	第三級	
備供出售金融資產					
基金	\$ 62,217	62,217	-	-	62,217
債券	10,941	10,941	-	-	10,941
以成本衡量之金融資產	29,500	-	-	-	-
合計	<u>\$ 102,658</u>	<u>73,158</u>	<u>-</u>	<u>-</u>	<u>73,158</u>

數字科技股份有限公司及其子公司合併財務報告附註(續)

(2)按公允價值衡量金融工具之公允價值評價技術

A.非衍生金融工具

金融工具如有活絡市場公開報價時，則以活絡市場之公開報價為公允價值。主要交易所及經判斷為熱門券之中央政府債券櫃台買賣中心公告之市價，皆屬上市(櫃)權益工具及有活絡市場公開報價之債務工具公允價值之基礎。另，私募上市(櫃)權益工具係使用市場可比公司法估算公允價值，其主要假設係以被投資者之估計稅前息前折舊攤銷前盈餘及可比上市(櫃)公司市場報價所推導之盈餘乘數為基礎衡量。該估計數已調整該權益證券缺乏市場流通性之折價影響。合併公司所持有之以成本衡量之金融資產係屬於國內非上市櫃之股票投資，於報導日係按成本減除減損衡量，因其公允價值合理估計數之區間重大且無法合理評估各種估計數之機率，致合併公司管理人員認為其公允價值無法可靠衡量。

(廿三)財務風險管理

1.概要

合併公司因金融工具之使用而暴露於下列風險：

- (1)信用風險
- (2)流動性風險
- (3)市場風險

本附註表達合併公司上述各項風險之暴險資訊、合併公司衡量及管理風險之目標、政策及程序。進一步量化揭露請詳合併財務報告各該附註。

2.風險管理架構

董事會負責監督合併公司之風險管理架構。合併公司之風險管理政策係由內部稽核辨認及分析合併公司所面臨之風險，及由各部門主管設定適當風險限額及控制，並監督風險及風險限額之遵循情形。合併公司透訓練、管理準則及作業程序，以發展有紀律之控制環境，使所有員工了解其角色及義務。

合併公司之監察人監督管理階層如何監控合併公司風險管理政策及程序之遵循，及覆核合併公司對於所面臨風險之相關風險管理架構之適當性。內部稽核人員協助合併公司監察人扮演監督角色。該等人員進行定期及例外覆核風險管理控制及程序，並將覆核結果報告予監察人。

3.信用風險

信用風險係合併公司因客戶或金融工具之交易對手無法履行合約義務而產生財務損失之風險，主要來自於合併公司應收客戶之帳款及證券投資。

數字科技股份有限公司及其子公司合併財務報告附註(續)

(1) 應收帳款及其他應收款

合併公司之信用風險暴險主要受每一客戶個別狀況影響。惟管理階層亦考量合併公司客戶基礎之統計資料，包括客戶所屬產業及國家之違約風險，因這些因素可能會影響信用風險。

合併公司已建立授信政策，在給予標準之付款及運送條件及條款前，須針對每一新客戶個別分析其信用評等。合併公司之覆核包含，若可得時，外部之評等，及在某些情況下，銀行之照會。採購限額依個別客戶建立。此限額經定期覆核。未符合集團基準信用評等之客戶僅得以預收基礎與合併公司進行交易。

合併公司設置有備抵呆帳帳戶以反映對應收帳款及其他應收款及投資已發生損失之估計。備抵帳戶主要組成部分包含了與個別重大暴險相關之特定損失組成部分，及為了相似資產群組之已發生但尚未辨認之損失所建立之組合損失組成部分。組合損失備抵帳戶係根據相似金融資產之歷史付款統計資料決定。

(2) 投資

銀行存款、固定收益投資及其他金融工具之信用風險，係由合併公司財務部門衡量並監控。由於合併公司之交易對象及履約他方均係信用良好之銀行及具投資等級及以上之金融機構，無重大之履約疑慮，故無重大之信用風險。

4. 流動性風險

流動性風險係合併公司無法交付現金或其他金融資產以清償金融負債，未能履行相關義務之風險。合併公司管理流動性之方法係盡可能確保合併公司在一般及具壓力之情況下，皆有足夠之流動資金以支應到期之負債，而不致發生不可接受之損失或使合併公司之聲譽遭受到損害之風險。

5. 市場風險

市場風險係指因市價格變動，如匯率價格變動，而影響合併公司之收益或所持有金融工具價值之風險。市場風險管理之目標係管控市場風險之暴險程度在可承受範圍內，並將投資報酬最佳化。

(1) 匯率風險

合併公司暴露於非以各該集團企業之功能性貨幣計價之銷售及採購交易所產生之匯率風險。集團企業之功能性貨幣包括新台幣、人民幣及港幣。該等交易主要之計價貨幣有新台幣、美金、港幣及人民幣。

數字科技股份有限公司及其子公司合併財務報告附註(續)

(廿四)資本管理

董事會之政策係維持健全之資本基礎，以維繫投資人、債權人及市場之信心以及支持未來營運之發展。資本包含合併公司之股本、資本公積、保留盈餘及非控制權益。董事會控管資本報酬率，同時控管普通股股利水準。

民國一〇六年及一〇五年十二月三十一日之負債資本比率如下：

	106.12.31	105.12.31
負債總額	\$ 975,734	805,675
減：現金及約當現金	628,363	714,338
淨負債	\$ 347,371	91,337
權益總額	\$ 1,844,022	1,870,815
負債資本比率	18.84%	4.88%

截至民國一〇六年十二月三十一日止，本公司資本管理之方式並未改變。惟，民國一〇六年十二月三十一日負債資本比率之增加，主係「8591寶物交易網」會員代收款項增加，本公司於本年度投資金融資產278,431千元及發放現金股利638,745千元，使現金及約當現金減少所造成之淨負債增加，而使公司之負債資本比率較上期上升。

七、關係人交易

(一) 母公司與最終控制者

本公司為合併公司及合併公司之子公司之最終控制者。

(二) 與關係人間之重大交易事項：無。

(三) 主要管理階層人員薪酬

主要管理階層人員報酬包括：

	106年度	105年度
薪 資	\$ 16,121	11,437
業務執行費用	340	425
員工紅利	30,800	40,375
股份基礎給付	32,581	2,985
合 計	\$ 79,842	55,222

有關董監酬勞及員工紅利估列數，請詳附註六(十九)。

八、質押之資產

合併公司提供質押擔保之資產帳面價值明細如下：

資產名稱	質押擔保標的	106.12.31	105.12.31
定存單(年利率為1.02%~1.275%)	設立就業服務機構許可證	\$ 3,000	3,000

數字科技股份有限公司及其子公司合併財務報告附註(續)

九、重大或有負債及未認列之合約承諾

(一)本司於民國一〇二年十二月二十八日經檢調機關搜索乙事，目前已由新北地方法院檢察署終結起訴本公司董事長廖世芳、總經理吳聰賢及前董事王震宇，就案件原由與起訴事實、公司因應策略及對公司營運影響，說明如后：

1.案件緣由與起訴事實

本公司旗下經營之「8591寶物交易網」，因民眾檢舉涉有違反「電子票證發行管理條例」，檢調機關遂於民國一〇二年十二月二十八日進行搜索，並於民國一〇三年八月份起訴本公司董事長、總經理及前董事，認其等於九十八年一月二十六日至一〇二年二月二十八日期間，係犯電子票證發行管理條例第30條第1項後段之未經主管機關核准擅自發行電子票證，共計新台幣186億餘元。

2.公司因應策略

經本公司委聘律師檢視該法相關條文之犯罪構成要件，本公司之經營模式並未觸法。「8591寶物交易網」主要係為網路交易安全及為避免網路詐騙事件，始參考國外相關同類平台之運作模式，設計相關付款交易流程，營運至今並無任何消費者因此受有財產上之損害，因此本公司委聘律師認為本案獲得無罪判決之機率甚高。

本公司於民國一〇三年一月九日已就「8591寶物交易網」之儲值支付交易機制，與玉山銀行簽訂「網路交易代收代付—儲值支付帳戶服務合約」，會員儲值款項係由玉山銀行存管；同時，本公司為促進交易平台之經營及發展，對於僅經營代理收付實質交易款項，依據電子支付機構管理條例第三條第二項授權規定事項辦法，及遵循及主管機關執行法令，與玉山銀行於民國一〇五年九月二十一日簽訂「代收代付金錢信託合約」，會員交易之款項交由銀行信託保存，本公司也持續專注網站之維護及持續提供安全便利之虛擬寶物交易平台。

3.對公司營運影響

本案件一〇六年六月二十二日台灣新北地方法院一審判決，本公司董事長、總經理及前董事均判無罪。檢察官對於原判決聲明不服，提出上訴，然雖檢察官仍持續提出上訴，但經營團隊未因此訴訟案件影響而氣餒，仍努力不懈，堅守崗位服務客戶。本公司目前業務及財務均極為健全，旗下網站之營運並未受到本司法事件之影響。

十、重大之災害損失：無。

數字科技股份有限公司及其子公司合併財務報告附註(續)

十一、重大之期後事項

合併公司於民國一〇七年二月二十三日依財團法人中華民國證券櫃買中心「上櫃公司產業類別劃分暨調整要點」，申請變更為電子商務產業類別，並核准自民國一〇七年三月十二日起重新劃分為「電子商務業」別。

總統府已於民國一〇七年二月七日頒布所得稅法修正案將營利事業所得稅率自民國一〇七年度起由現行17%調高至20%。該稅率變動不影響民國一〇六年度帳列之當期及遞延所得稅；惟，將影響合併公司未來期間之當期及遞延所得稅。若將變動後之新稅率適用於衡量民國一〇六年度所認列之暫時性差異及未使用課稅損失，將使遞延所得稅資產及遞延所得稅負債分別增加4,251千元及33千元。

十二、其他

(一)員工福利、折舊及攤銷費用功能別彙總如下：

功 能 別 性 質 別	106年度			105年度		
	屬於營業 成本者	屬於營業 費用者	合 計	屬於營業 成本者	屬於營業 費用者	合 計
員工福利費用						
薪資費用	180,629	232,978	413,607	118,283	135,317	253,600
勞健保費用	13,454	8,134	21,588	11,621	7,053	18,674
退休金費用	1,298	2,393	3,691	889	2,183	3,072
其他員工福利費用	4,323	5,780	10,103	4,371	6,157	10,528
折舊費用	13,238	13,784	27,022	5,095	9,336	14,431
攤銷費用	-	9,136	9,136	-	9,092	9,092

合併公司民國一〇六年度及一〇五年度員工人數分別為296人及284人。

(二)停業單位：

合併公司為更專注於網路平台之經營，於民國一〇六年三月十四日經董事會決議將本公司旗下101原創T恤部門(成衣商品銷售部門)出售予光旭網路科技股份有限公司，並業已於民國一〇六年六月十四日依約完成營業讓與交易。由於該部門於民國一〇五年十二月三十一日非屬停業單位或待出售資產，故重編以前期間之綜合損益表，將該停業單位與繼續營業單位分開列示。

數字科技股份有限公司及其子公司合併財務報告附註(續)

該停業單位之經營結果及現金流入(出)如下：

	106年度	105年度
停業單位之經營結果：		
營業收入	\$ 105,072	187,876
營業成本	(77,553)	(125,758)
營業毛利	27,519	62,118
營業費用	(36,456)	(61,778)
營業淨利(損)	(8,937)	340
營業外收入及支出	-	-
稅前淨利(損)	(8,937)	340
所得稅利益(費用)	1,558	(57)
停業單位淨利(損)	(7,379)	283
停業單位資產或處分群組處分利益	172,425	-
處分利益之所得稅	(30,056)	-
停業單位損益合計	\$ 134,990	283
停業單位現金流量：		
營業活動之現金流量	\$ 11,375	-
投資活動之現金流量	-	-
淨現金流入	\$ 11,375	-

處分成衣商品銷售部門對本公司財務狀況之影響如下：

	106.12.31
現金及約當現金	\$ 15,000
其他流動資產	56
不動產、廠房及設備	124
其他流動負債	(8,255)
資產與負債淨額	\$ 6,925
收取之對價(未稅)	\$ 179,350
處分之現金及約當現金	(15,000)
淨現金流入	\$ 164,350

數字科技股份有限公司及其子公司合併財務報告附註(續)

十三、附註揭露事項

(一)重大交易事項相關資訊

民國一〇六年度，合併公司依證券發行人財務報告編製準則之規定，應再揭露之重大交易事項相關資訊如下：

- 1.資金貸與他人：無。
- 2.為他人背書保證：無。
- 3.期末持有有價證券情形(不包含投資子公司、關聯企業及合資權益部分)：

單位：新台幣千元

持有之公司	有價證券種類及名稱	與有價證券發行人之關係	帳列科目	期 末				期中最高持股或出資情形	備 註
				股 數 (千股)	帳面金額	持股比例	公允價值		
本公司	股票 潔客幫股份有限公司	無	以成本衡量之金融資產－非流動	266	9,500	12.56%	-	12.56%	
本公司	股票 佳林創業股份有限公司	無	以成本衡量之金融資產－非流動	2,000	20,000	3.64%	-	3.64%	
本公司	股票 喬睿科技股份有限公司	無	以成本衡量之金融資產－非流動	100	5,000	7.71%	-	7.71%	
本公司	股票 創新新零售股份有限公司	無	備供出售之金融資產－非流動	9,572	135,731	8.11%	135,731	8.11%	
本公司	基金 統一中國高收益基金	無	備供出售之金融資產－非流動	-	1,906	- %	1,906	- %	
本公司	基金 統一全球動態多重資產基金	無	備供出售之金融資產－非流動	-	4,915	- %	4,915	- %	
本公司	基金 鋒新債U美配	無	備供出售之金融資產－非流動	-	9,656	- %	9,656	- %	
本公司	債券 渣打次債	無	備供出售之金融資產－非流動	-	9,976	- %	9,976	- %	
本公司	債券 台塑集團美元公司債券	無	備供出售之金融資產－非流動	-	18,311	- %	18,311	- %	
本公司	債券 花旗環球證券人民幣公司債券	無	備供出售之金融資產－非流動	-	38,499	- %	38,499	- %	
Samoa	股票 Bridge Root Fund, L.P.	無	以成本衡量之金融資產－非流動	-	22,628	7.43%	-	7.43%	

- 4.累積買進或賣出同一有價證券之金額達新台幣三億元或實收資本額百分之二十以上：

單位：新台幣千元

買、賣之公司	有價證券種類及名稱	帳列科目	交易對象	關係	期 初		買 入				賣 出			期 末	
					股數	金額	股數	金額	股數	售價	帳面成本	處分損益	股數	金額	
創新新零售股份有限公司	股票	備供出售之金融資產－非流動	創新新零售股份有限公司	無	-	-	9,572	187,994	-	-	-	-	-	9,572	135,731

- 5.取得不動產之金額達新台幣三億元或實收資本額百分之二十以上：無。
- 6.處分不動產之金額達新台幣三億元或實收資本額百分之二十以上：無。
- 7.與關係人進、銷貨之金額達新台幣一億元或實收資本額百分之二十以上者：無。
- 8.應收關係人款項達新台幣一億元或實收資本額百分之二十以上：無。
- 9.從事衍生工具交易：無。

數字科技股份有限公司及其子公司合併財務報告附註(續)

10. 母子公司間業務關係及重要交易往來情形：

編號 (註一)	交易人名稱	交易往來對象	與交易 人之 關係 (註二)	交易往來情形			佔合併總營業收入 或總資產比率
				科目 (註四)	金額 (註三)	交易條件	
0	本公司	數睿科技(深圳)有限公司	1	勞務成本	300,186	T/T收款	21.89%
0	本公司	數睿科技(深圳)有限公司	1	應付帳款	68,690	T/T收款	2.44%
0	本公司	數字廣告(股)公司	1	應收帳款	11,130	T/T收款	0.39%
0	本公司	數字廣告(股)公司	1	佣金支出	25,879	T/T收款	1.89%

註一、編號之填寫方式如下：

1.0代表母公司。

2.子公司依公司別由阿拉伯數字1開始依序編號。

註二、與交易人之關係種類標示如下：

1.母公司對子公司。

2.子公司對母公司。

3.子公司對子公司。

註三、民國一〇六年度損益類匯率係以人民幣：新台幣=1:4.50予以核算。

民國一〇六年度資產類匯率係以人民幣：新台幣=1:4.57予以核算。

民國一〇六年度損益類匯率係以港幣：新台幣=1:3.90予以核算。

民國一〇六年度資產類匯率係以港幣：新台幣=1:3.81予以核算。

民國一〇五年度損益類匯率係以人民幣：新台幣=1:4.84予以核算。

民國一〇五年度資產類匯率係以人民幣：新台幣=1:4.62予以核算。

民國一〇五年度損益類匯率係以港幣：新台幣=1:4.15予以核算。

民國一〇五年度資產類匯率係以港幣：新台幣=1:4.16予以核算。

註四、母子公司間業務關係及重要交易往來情形，僅揭露母公司方面之成本及應付帳款等資料，其相對方之收入及應收帳款等則不再贅述。

註五、上述交易於編製合併財務報告時，業已沖銷。

(二) 轉投資事業相關資訊

民國一〇六年度合併公司之轉投資事業資訊如下（不包含大陸被投資公司）：

單位：新台幣千元/千股

投資公司 名稱	被投資公司 名稱	所在 地區	主要營 業項目	原始投資金額		期末持有			期中最高 持股或 出資情形	被投資公司 本期(損)益	本期認列之 投資(損)益 (註)	備註
				本期期末	去年年底	股數	比率	帳面金額				
本公司	數字科技(薩摩亞)(股)公司	薩摩亞	境外控股公司	883,164 (USD27,510千元)	860,506 (USD26,760千元)	27,510	100.00%	680,168	100%	8,256	8,256	子公司
本公司	數字廣告(股)公司	台灣	一般廣告	5,500	5,500	605	55.00%	12,801	55%	11,857	6,522	子公司
數字科技(薩摩亞)(股)公司	數字科技(香港)(股)公司	香港	電子資訊供應	204,005 (USD6,500千元)	204,005 (USD6,500千元)	6,500	100.00%	45,196	100%	(6,442)	(6,442)	孫公司

註：上述交易於編製合併財務報告時，業已沖銷。

(三) 大陸投資資訊

1. 轉投資大陸地區之事業

單位：新台幣千元

大陸被投資 公司名稱	主要營業 項目	實收 資本額 (註3)	投資 方式 (註1)	本期末初自 台灣匯出累 積投資金額 (註3)	本期匯出或 收回投資金額		本期末來自 台灣匯出累 積投資金額 (註3)	被投資公司 本期損益	本公司直接 或間接投資 之持股比例	期中最高 持股或 出資情形	本期認 列投資 損益 (註2)	期末投 資帳面 價值	截至本期 止已匯回 投資收益
					匯出	收回							
數睿科技(深圳)有限公司	系統應用管理 維護及客戶服 務	654,661 (USD 20,200千元)	(一)	654,661 (USD 20,200千元)	-	-	654,661 (USD 20,200千元)	14,761 RMB 3,277千元)	100.00%	100.00%	14,761 (RMB 3,277千元)	610,874	-

註：上述交易於編製合併財務報告時，業已沖銷。

數字科技股份有限公司及其子公司合併財務報告附註(續)

2.轉投資大陸地區限額

本期期末累計自台灣匯出 赴大陸地區投資金額 (註3)	經濟部投審會核准 投資金額 (註3)	依經濟部投審會規定 赴大陸地區投資限額 (註4)
654,661 (USD20,200千元)	654,661 (USD20,200千元)	1,100,288

註1：透過第三地區投資設立公司再投資大陸公司。

註2：係以被投資公司同期間經母公司簽證會計師查核之財務報表所認列。

註3：係以累積實際由台灣匯出時之金額列示。

註4：係依投審會民國九十七年八月二十九日修正「在大陸地區從事投資或技術合作審查原則」大陸投資限額為淨值之百分之六十予以計算。

3.重大交易事項

合併公司民國一〇六年度與大陸被投資公司直接或間接之重大交易於編製合併報告時業已沖銷，請詳附註十三(一)「重大交易事項相關資訊」以及「母子公司間業務關係及重要交易往來情形」之說明。

十四、部門資訊

合併公司有兩個應報導部門，如下所述，該等部門為合併公司的策略經營單位。每個策略經營單位提供不同的商品與服務，且因其所需之技術及行銷策略不同而分開管理。合併公司主要營運決策者至少每季覆核每個策略經營單位的內部管理報告。合併公司每個應報導部門之營運彙述如下：

- (一)網站平台部門：網路媒合平台服務。
- (二)商品銷售部門：成衣商品之銷售。
- (三)其他部門：一般廣告業。

合併公司營運部門資訊及調節如下：

	106年度				
	網站平台 部 門	商品銷售 部門(停業)	其他部門	調 整 及銷除	合 計
收 入：					
來自外部客戶收入	\$ 1,346,654	105,072	24,539	(105,072)	1,371,193
部門間收入	301,730	-	25,893	(327,623)	-
收入總計	<u>\$ 1,648,384</u>	<u>105,072</u>	<u>50,432</u>	<u>(432,695)</u>	<u>1,371,193</u>
應報導部門損益	<u>\$ 627,640</u>	<u>(8,937)</u>	<u>(3,499)</u>	<u>(12,977)</u>	<u>602,227</u>
應報導部門資產	<u>\$ -</u>	<u>-</u>	<u>-</u>	<u>-</u>	<u>2,819,756</u>
應報導部門負債	<u>\$ -</u>	<u>-</u>	<u>-</u>	<u>-</u>	<u>975,734</u>

數字科技股份有限公司及其子公司合併財務報告附註(續)

	105年度				合 計
	入口網站 部 門	商品銷售 部門(停業)	其他部門	調 整 及銷除	
收 入：					
來自外部客戶收入	\$ 1,240,814	187,876	-	(187,876)	1,240,814
部門間收入	172,510	-	8,220	(180,730)	-
收入總計	\$ 1,413,324	187,876	8,220	(368,606)	1,240,814
應報導部門損益	\$ 640,087	340	1,791	(254)	641,964
應報導部門資產	\$ -	-	-	-	2,676,490
應報導部門負債	\$ -	-	-	-	805,675

民國一〇六年度及一〇五年度應報導部門收入總額應銷除部門間收入327,623千元及180,730千元。

(四)地區別資訊

合併公司地區別資訊如下，其中收入係依據合併個體所在地理位置為基礎歸類，而非流動資產則依據資產所在地理位置歸類。

地 區 別	106年度	105年度
來自外部客戶收入：		
臺灣	\$ 1,328,542	1,199,400
其他國家	42,651	41,414
合 計	\$ 1,371,193	1,240,814
地 區 別	106.12.31	105.12.31
非流動資產：		
臺灣	\$ 286,270	294,554
中國大陸	512,869	530,974
合 計	\$ 799,139	825,528

非流動資產包含不動產、廠房及設備、投資性不動產及其他資產，惟不包含金融工具、遞延所得稅資產、及無形資產之非流動資產。



安侯建業聯合會計師事務所

KPMG

台北市11049信義路5段7號68樓(台北101大樓)
68F, TAIPEI 101 TOWER, No. 7, Sec. 5,
Xinyi Road, Taipei, 11049, Taiwan, R.O.C.

Telephone 電話 + 886 (2) 8101 6666
Fax 傳真 + 886 (2) 8101 6667
Internet 網址 kpmg.com/tw

會計師查核報告

數字科技股份有限公司董事會 公鑒：

查核意見

數字科技股份有限公司民國一〇六年及一〇五年十二月三十一日之資產負債表，暨民國一〇六年及一〇五年一月一日至十二月三十一日之綜合損益表、權益變動表及現金流量表，以及個體財務報告附註(包括重大會計政策彙總)，業經本會計師查核竣事。

依本會計師之意見，基於本會計師之查核結果及其他會計師之查核報告(請參閱其他事項段)，上開個體財務報告在所有重大方面係依照證券發行人財務報告編製準則編製，足以允當表達數字科技股份有限公司民國一〇六年及一〇五年十二月三十一日之財務狀況，暨民國一〇六年及一〇五年一月一日至十二月三十一日之財務績效及現金流量。

查核意見之基礎

本會計師係依照會計師查核簽證財務報表規則及一般公認審計準則執行查核工作。本會計師於該等準則下之責任將於會計師查核個體財務報告之責任段進一步說明。本會計師所隸屬事務所受獨立性規範之人員已依會計師職業道德規範，與數字科技股份有限公司保持超然獨立，並履行該規範之其他責任。基於本會計師之查核結果及其他會計師之查核報告，本會計師相信已取得足夠及適切之查核證據，以作為表示查核意見之基礎。

其他事項

列入數字科技股份有限公司採用權益法之投資中，有關數字科技(香港)股份有限公司之民國一〇五年度財務報告未經本會計師查核，而係由其他會計師查核。因此，本會計師對上開個體財務報告所表示之意見中，有關該部分採用權益法之投資，係依據其他會計師之查核報告。民國一〇五年十二月三十一日之採用權益法之投資為56,188千元，占資產總額之2.13%，民國一〇五年一月一日至十二月三十一日相關採用權益法認列之子公司、關聯企業及合資損益之份額為(48,514)千元，占稅前淨利之(7.34)%。

關鍵查核事項

關鍵查核事項係指依本會計師之專業判斷，對數字科技股份有限公司民國一〇六年度個體財務報告之查核最為重要之事項。該等事項已於查核個體財務報告整體及形成查核意見之過程中予以因應，本會計師並不對該等事項單獨表示意見。本會計師判斷應溝通在查核報告上之關鍵查核事項如下：

一、無形資產之減損評估

有關無形資產之會計政策請詳個體財務報告附註四(十三)；無形資產減損評估之會計估計及假設不確定性之說明，請詳個體財務報告附註五(一)；無形資產變動情形請詳個體財務報告附註六(十)所述。

關鍵查核事項之說明：

數字科技股份有限公司因併購案所辨認出商譽、客戶關係、求職會員資料庫、電腦系統及品牌/商標之無形資產，因該產業景氣受市場環境等因素而波動，且估計具有高度不確定性，因此無形資產之減損評估係為本會計師執行數字科技股份有限公司個體財務報告查核之重要查核事項。

因應之查核程序：

本會計師對上述關鍵查核事項之主要查核程序包括：依對數字科技股份有限公司之瞭解，評估該公司管理階層辨認可能減損之現金產生單位及其該內外部減損跡象，並評估該公司管理階層過去所作預測之達成率；檢查該公司管理階層衡量現金產生單位之可回收金額的計算表與帳載記錄；評估編製未來現金流量預測及可回收金額所使用的各項假設之合理性，以及評估是否已適當揭露。

二、收入認列

有關收入會計政策請詳個體財務報告附註四(十五)；收入明細請詳個體財務報告附註六(二十)所述。

關鍵查核事項之說明：

數字科技股份有限公司營業收入主要係經營網路平台，依據交易型態及經濟實質不同而有不同之收入認列之方式，又銷售交易皆透過網路平台下單，每日交易筆數眾多，而使收入認列時點之誤述風險增加。因此，收入認列為本會計師執行數字科技股份有限公司個體財務報告查核之重要查核事項。

因應之查核程序：

本會計師對上述關鍵查核事項之主要查核程序包括：瞭解數字科技股份有限公司各項網路平台交易模式，以評估各類收入認列政策是否已符合公報之規定；並且利用電腦審計技術測試網路平台交易紀錄收入之內部控制執行情形，及抽核資訊平台上之交易金額與帳列收入金額互相比對。

管理階層與治理單位對個體財務報告之責任

管理階層之責任係依照證券發行人財務報告編製準則編製允當表達之個體財務報告，且維持與個體財務報表編製有關之必要內部控制，以確保個體財務報告未存有導因於舞弊或錯誤之重大不實表達。

於編製個體財務報告時，管理階層之責任包括評估數字科技股份有限公司繼續經營之能力、相關事項之揭露，以及繼續經營會計基礎之採用，除非管理階層意圖清算數字科技股份有限公司或停止營業，或除清算或停業外別無實際可行之其他方案。

數字科技股份有限公司之治理單位(含監察人)負有監督財務報導流程之責任。

會計師查核個體財務報告之責任

本會計師查核個體財務報告之目的，係對個體財務報告整體是否存在導因於舞弊或錯誤之重大不實表達取得合理確信，並出具查核報告。合理確信係高度確信，惟依照一般公認審計準則執行之查核工作無法保證必能偵出個體財務報告存有之重大不實表達。不實表達可能導因於舞弊或錯誤。如不實表達之個別金額或彙總數可合理預期將影響個體財務報表使用者所作之經濟決策，則被認為具有重大性。

本會計師依照一般公認審計準則查核時，運用專業判斷並保持專業上之懷疑。本會計師亦執行下列工作：

- 1.辨認並評估個體財務報告導因於舞弊或錯誤之重大不實表達風險；對所評估之風險設計及執行適當之因應對策；並取得足夠及適切之查核證據以作為查核意見之基礎。因舞弊可能涉及共謀、偽造、故意遺漏、不實聲明或踰越內部控制，故未偵出導因於舞弊之重大不實表達之風險高於導因於錯誤者。
- 2.對與查核攸關之內部控制取得必要之瞭解，以設計當時情況下適當之查核程序，惟其目的非對數字科技股份有限公司內部控制之有效性表示意見。
- 3.評估管理階層所採用會計政策之適當性，及其所作會計估計與相關揭露之合理性。
- 4.依據所取得之查核證據，對管理階層採用繼續經營會計基礎之適當性，以及使數字科技股份有限公司繼續經營之能力可能產生重大疑慮之事件或情況是否存在重大不確定性，作出結論。本會計師若認為該等事件或情況存在重大不確定性，則須於查核報告中提醒個體財務報告使用者注意個體財務報告之相關揭露，或於該等揭露係屬不適當時修正查核意見。本會計師之結論係以截至查核報告日所取得之查核證據為基礎。惟未來事件或情況可能導致數字科技股份有限公司不再具有繼續經營之能力。
- 5.評估個體財務報告(包括相關附註)之整體表達、結構及內容，以及個體財務報表是否允當表達相關交易及事件。
- 6.對於採用權益法之被投資公司之財務資訊取得足夠及適切之查核證據，以對個體財務報告表示意見。本會計師負查核案件之指導、監督及執行，並負責形成數字科技股份有限公司之查核意見。


本會計師與治理單位溝通之事項，包括所規劃之查核範圍及時間，以及重大查核發現(包括於查核過程中所辨認之內部控制顯著缺失)。

本會計師亦向治理單位提供本會計師所隸屬事務所受獨立性規範之人員已遵循會計師職業道德規範中有關獨立性之聲明，並與治理單位溝通所有可能被認為會影響會計師獨立性之關係及其他事項(包括相關防護措施)。

本會計師從與治理單位溝通之事項中，決定對數字科技股份有限公司民國一〇六年度個體財務報告查核之關鍵查核事項。本會計師於查核報告中敘明該等事項，除非法令不允許公開揭露特定事項，或在極罕見情況下，本會計師決定不於查核報告中溝通特定事項，因可合理預期此溝通所產生之負面影響大於所增進之公眾利益。

安侯建業聯合會計師事務所

會計師：
余聖河
吳美萍



證券主管機關：金管證審字第1010004977號

核准簽證文號：台財證六字第0930103866號

民國一〇七年三月十五日



數字科技股份有限公司
資產負債表

民國一〇六年十二月三十一日

單位：新台幣千元

	106.12.31		105.12.31	
	金額	%	金額	%
資產				
流動資產：				
1100 現金及約當現金(附註六(一))	\$ 370,855	14	560,512	21
1170 應收票據及應收帳款淨額(附註六(三))	135,998	5	97,865	5
1181 應收帳款-關係人(附註六(三)及七)	11,130	-	5,759	-
1476 其他金融資產-流動(附註六(十一)、七及八)	761,983	28	677,804	26
130X 存貨(附註六(四))	14,495	1	47,407	2
1479 其他流動資產(附註六(十二))	25,481	1	38,062	1
流動資產合計	1,319,942	49	1,427,409	55
非流動資產：				
1524 備供出售金融資產-非流動(附註六(二))	218,994	8	73,158	3
1544 以成本衡量之金融資產-非流動(附註六(七))	34,500	1	29,500	1
1550 採用權益法之投資(附註六(五))	692,969	26	666,608	25
1600 不動產、廠房及設備(附註六(八))	231,051	9	222,312	7
1760 投資性不動產淨額(附註六(九))	53,923	2	70,889	3
1780 無形資產(附註六(十))	118,087	4	125,204	5
1840 遞延所得稅資產(附註六(十六))	23,294	1	25,711	1
1995 其他非流動資產(附註六(十二))	1,045	-	1,795	-
非流動資產合計	1,373,863	51	1,215,177	45
資產總計	\$ 2,693,805	100	2,642,586	100
負債及權益				
流動負債：				
2151 應付票據及應付帳款	2151			
2180 應付帳款-關係人(附註七)	2180			
2200 其他應付款(附註六(十三))	2200			
2311 預收貨款	2311			
2335 代收帳款(附註六(十三))	2335			
2399 其他流動負債	2399			
流動負債合計	832,224	31	751,162	27
非流動負債：				
遞延所得稅負債(附註六(十六))	187	-	534	-
存入保證金	27,581	1	25,115	-
非流動負債合計	27,768	1	25,649	-
負債總計	859,992	32	776,811	27
歸屬母公司業主之權益(附註六(十七)(十八))：				
股本	425,805	16	425,830	16
資本公積	566,585	21	758,681	29
保留盈餘	978,490	36	791,233	30
其他權益	(137,067)	(5)	(109,969)	(2)
權益總計	1,833,813	68	1,865,775	73
負債及權益總計	\$ 2,693,805	100	2,642,586	100

(請詳閱後附個體財務報告附註)



董事長：廖世芳



經理人：吳聰賢



會計主管：張巧妮



民國一〇六年及一〇五年一月一日至十二月三十一日

單位：新台幣千元

	106年度		105年度 (重編後)	
	金額	%	金額	%
4100 銷貨收入淨額(附註六(二十))	\$ 1,325,901	100	1,199,400	100
5000 營業成本(附註六(四)及七)	404,228	30	217,056	18
5900 營業毛利	921,673	70	982,344	82
6000 營業費用：(附註六(十)(十五)(十八)(廿一)及七)				
6100 推銷費用	178,245	13	171,006	14
6200 管理費用	112,246	8	82,582	7
6300 研究發展費用	64,483	5	38,852	3
營業費用合計	354,974	26	292,440	24
6900 營業淨利	566,699	44	689,904	58
營業外收入及支出：				
7100 利息收入	5,477	-	6,205	1
7110 租金收入(附註六(十四)及七)	1,813	-	1,816	-
7190 其他收入(附註六(廿二)及七)	15,830	1	13,047	1
7225 處分投資損失	-	-	(2,670)	-
7510 利息費用	-	-	(1)	-
7590 什項支出	(859)	-	(98)	-
7610 處分不動產、廠房及設備損失	-	-	(42)	-
7630 外幣兌換損失淨額	(3,264)	-	(1,580)	-
7775 採用權益法認列之子公司、關聯企業及合資損失之份額	14,778	1	(45,847)	(4)
營業外收入及支出合計	33,775	2	(29,170)	(2)
7900 繼續營業部門稅前淨利	600,474	46	660,734	56
7951 減：所得稅費用(附註六(十六))	101,085	8	108,679	9
繼續營業部門淨利	499,389	38	552,055	47
8101 停業單位稅後(損)益	(7,379)	(1)	283	-
8102 停業單位資產或處分群組處分損益(稅後)	142,369	11	-	-
停業單位損益合計	134,990	10	283	-
本期淨利	634,379	48	552,338	47
8300 其他綜合損益：				
8360 後續可能重分類至損益之項目(附註六(廿三))				
8361 國外營運機構財務報表換算之兌換差額	(10,870)	(1)	(49,217)	(4)
8362 備供出售金融資產未實現評價損益	(52,383)	(4)	3,795	-
8399 與可能重分類之項目相關之所得稅	-	-	-	-
後續可能重分類至損益之項目合計	(63,253)	(5)	(45,422)	(4)
8300 本期其他綜合損益	(63,253)	(5)	(45,422)	(4)
8500 本期綜合損益總額	\$ 571,126	43	506,916	43
基本每股盈餘(單位：新台幣元)(附註六(十九))				
來自繼續營業部門淨利	\$	11.81	13.06	
來自停業單位淨利		3.19	0.01	
本期淨利	\$	15.00	13.07	
稀釋每股盈餘(元)				
來自繼續營業部門淨利	\$	11.71	12.98	
來自停業單位淨利		3.16	0.01	
本期淨利	\$	14.87	12.99	

(請詳閱後附個體財務報告附註)

董事長：廖世芳



經理人：吳聰賢



會計主管：張巧妮





數字科技股份有限公司
權益變動表

民國一〇六年及一〇五年一月一日至十二月三十一日

單位：新台幣千元

民國一〇五年一月一日餘額	本				其他權益項目				
	股本	資本公積	法定盈餘公積	特別盈餘公積	保留盈餘	國外營運機構財務報表換算之兌換差	備供出售金融商品未實現(損)益	員工未賺得酬勞	權益總額
\$ 409,500	765,767	175,734	-	-	503,374	679,108	-	-	1,841,470
-	-	-	-	-	552,338	552,338	-	-	552,338
-	-	-	-	-	-	(49,217)	3,795	-	(45,422)
-	-	-	-	-	552,338	552,338	3,795	-	(45,422)
-	-	-	-	-	(49,790)	-	-	-	-
-	-	-	-	12,907	(12,907)	-	-	-	-
-	-	-	-	(440,213)	(440,213)	-	-	-	(440,213)
13,130	(13,130)	-	-	-	-	-	-	-	-
-	(51,187)	-	-	-	-	-	-	-	(51,187)
3,200	57,231	-	-	-	-	-	-	(51,642)	8,789
425,830	758,681	225,524	12,907	552,802	791,233	58,567	240	(51,642)	1,865,775
-	-	-	-	634,379	634,379	-	-	-	634,379
-	-	-	-	634,379	634,379	(10,870)	(52,383)	-	(63,253)
-	-	-	-	634,379	634,379	(10,870)	(52,383)	-	(63,253)
-	-	-	-	(55,234)	(55,234)	-	-	-	-
-	-	-	45,422	(45,422)	(45,422)	-	-	-	-
-	-	-	-	(447,122)	(447,122)	-	-	-	(447,122)
-	(191,623)	-	-	-	-	-	-	-	(191,623)
(25)	(473)	-	-	-	-	-	-	35,657	35,657
\$ 425,805	566,585	280,758	58,329	639,403	978,490	(69,437)	(52,143)	(15,487)	1,833,813

註：本公司民國一〇六年及一〇五年一月一日至十二月三十一日董監酬勞分別為7,440千元及6,400千元、員工酬勞分別為53,902千元及40,670千元，已分別於各該期間之綜合損益表中扣除。

(請詳閱後附個體財務報告附註)



董事長：廖世芳



經理人：吳聰賢



會計主管：張巧妮



民國一〇六年及一〇五年一月一日至十二月三十一日

單位：新台幣千元

	106年度	105年度
營業活動之現金流量：		
繼續營業單位稅前淨利	\$ 600,474	660,734
停業單位稅前淨利	163,488	340
本期稅前淨利	763,962	661,074
調整項目：		
收益費損項目		
折舊費用	13,214	12,956
攤銷費用	8,978	8,949
利息收入	(5,477)	(6,205)
存貨跌價及呆滯回升利益	-	(10,000)
股份基礎給付酬勞成本	35,657	8,789
採用權益法認列之子公司、關聯企業及合資損失(利益)之份額	(14,778)	45,847
處分及報廢不動產、廠房及設備損失	-	42
處分停業單位利益	(172,425)	-
處分投資損失	-	2,670
未實現外幣兌換損失(利益)	2,584	(2)
收益費損項目合計	(132,247)	63,046
與營業活動相關之資產／負債變動數：		
與營業活動相關之資產之淨變動：		
應收票據及帳款	(43,504)	(26,595)
存貨	32,912	6,030
預付款項	18,792	10,272
其他流動資產	(6,266)	52,673
其他金融資產	(49,740)	17,201
與營業活動相關之資產之淨變動合計	(47,806)	59,581
與營業活動相關之負債之淨變動：		
應付票據及帳款	(4,005)	62,488
應付帳款-關係人	13,944	(23,875)
其他應付款項	16,411	4,543
預收貨款	11,821	19,521
代收款	43,549	350,469
其他流動負債	274	3,722
與營業活動相關之負債之淨變動合計	81,994	416,868
與營業活動相關之資產及負債之淨變動合計	34,188	476,449
調整項目合計	(98,059)	539,495

董事長：廖世芳



經理人：吳聰賢



會計主管：張巧妮



數字科技股份有限公司

現金流量表(續)

民國一〇六年及一〇五年一月一日至十二月三十一日

單位:新台幣千元

	106年度	105年度
營運產生之現金流入	665,903	1,200,569
收取之利息	5,477	6,549
收取之股利	204	-
支付之所得稅	(120,191)	(113,278)
營業活動之淨現金流入	551,393	1,093,840
投資活動之現金流量：		
取得備供出售金融資產	(250,803)	(70,917)
處分備供出售金融資產價款	50,000	27,630
取得以成本衡量之金融資產	(5,000)	(20,000)
採用權益法之投資增加	(22,657)	(80,694)
處分停業單位現金淨流入數	164,350	-
取得不動產、廠房及設備	(5,111)	(46,773)
存出保證金減少	750	12,268
取得無形資產	(1,861)	(321)
其他金融資產增加	(34,440)	(242,012)
投資活動之淨現金流出	(104,772)	(420,819)
籌資活動之現金流量：		
存入保證金增加	2,467	2,485
發放現金股利	(638,745)	(491,400)
籌資活動之淨現金流出	(636,278)	(488,915)
本期現金及約當現金(減少)增加數	(189,657)	184,106
期初現金及約當現金餘額	560,512	376,406
期末現金及約當現金餘額	\$ 370,855	560,512

(請詳閱後附個體財務報告附註)

董事長：廖世芳



經理人：吳聰賢



會計主管：張巧妮



數字科技股份有限公司
個體財務報告附註
 民國一〇六年及一〇五年十二月三十一日
 (除另有註明者外，所有金額均以新台幣千元為單位)

一、公司沿革

數字科技股份有限公司(以下稱「本公司」)於民國九十六年一月二十三日奉經濟部核准設立，註冊地址為新北市三重區重新路五段609巷12號10樓。本公司主要營業項目經營網路媒合平台服務。本公司之股票自民國一〇三年一月二十日起正式於證券櫃買中心上櫃買賣。

二、通過財務報告之日期及程序

本個體財務報告已於民國一〇七年三月十五日經董事會通過發佈。

三、新發布及修訂準則及解釋之適用

(一)已採用金融監督管理委員會認可之新發布及修訂後準則及解釋之影響

本公司自民國一〇六年起全面採用經金融監督管理委員會(以下簡稱金管會)認可並於民國一〇六年生效之國際財務報導準則編製個體財務報告，相關新發布、修正及修訂之準則及解釋彙列如下：

新發布／修正／修訂準則及解釋	國際會計準則理事會發布之生效日
國際財務報導準則第10號、國際財務報導準則第12號及國際會計準則第28號之修正「投資個體：適用合併報表例外規定」	2016年1月1日
國際財務報導準則第11號之修正「取得聯合營運權益之會計處理」	2016年1月1日
國際財務報導準則第14號「管制遞延帳戶」	2016年1月1日
國際會計準則第1號之修正「揭露倡議」	2016年1月1日
國際會計準則第16號及國際會計準則第38號之修正「可接受之折舊及攤銷方法之闡釋」	2016年1月1日
國際會計準則第16號及國際會計準則第41號之修正「農業：生產性植物」	2016年1月1日
國際會計準則第19號之修正「確定福利計畫：員工提撥」	2014年7月1日
國際會計準則第27號之修正「單獨財務報表之權益法」	2016年1月1日
國際會計準則第36號之修正「非金融資產可回收金額之揭露」	2014年1月1日
國際會計準則第39號之修正「衍生工具之約務更替與避險會計之持續適用」	2014年1月1日
2010-2012及2011-2013週期之年度改善	2014年7月1日
2012-2014年國際財務報導年度改善	2016年1月1日
國際財務報導解釋第21號「公課」	2014年1月1日

適用上述新認可之國際財務報導準則對個體財務報告未造成重大變動。

數字科技股份有限公司個體財務報告附註(續)

(二)尚未採用金管會認可之國際財務報導準則之影響

依據金管會民國一〇六年七月十四日金管證審字第1060025773號令，公開發行以上公司應自民國一〇七年起全面採用經金管會認可並於民國一〇七年生效之國際財務報導準則。相關新發布、修正及修訂之準則及解釋彙列如下：

新發布／修正／修訂準則及解釋	國際會計準則 理事會發布 之生效日
國際財務報導準則第2號之修正「股份基礎給付交易之分類及衡量」	2018年1月1日
國際財務報導準則第4號之修正「於國際財務報導準則第4號『保險合約』下國際財務報導準則第9號『金融工具』之適用」	2018年1月1日
國際財務報導準則第9號「金融工具」	2018年1月1日
國際財務報導準則第15號「客戶合約之收入」	2018年1月1日
國際會計準則第7號之修正「揭露倡議」	2017年1月1日
國際會計準則第12號之修正「未實現損失之遞延所得稅資產之認列」	2017年1月1日
國際會計準則第40號之修正「投資性不動產之轉列」	2018年1月1日
國際財務報導準則2014-2016週期之年度改善：	
國際財務報導準則第12號之修正	2017年1月1日
國際財務報導準則第1號之修正及國際會計準則第28號之修正	2018年1月1日
國際財務報導解釋第22號「外幣交易與預收(付)對價」	2018年1月1日

除下列項目外，適用上述新認可之國際財務報導準則將不致對個體財務報告造成重大變動。造成重大變動者之性質及影響說明如下：

1. 國際財務報導準則第九號「金融工具」

該準則將取代國際會計準則第三十九號「金融工具：認列與衡量」，修正金融工具之分類與衡量、減損及避險會計。

(1) 金融資產之分類及衡量

該準則包含金融資產之新分類及衡量方法，其反映管理該金融資產之經營模式及現金流量特性。該準則主要將金融資產分類為按攤銷後成本衡量、透過其他綜合損益按公允價值衡量及透過損益按公允價值衡量三類，並刪除現行準則下持有至到期日、放款及應收款及備供出售金融資產之分類。依該準則，混合合約包含之主契約若屬該準則範圍內之金融資產，則不拆分嵌入之衍生工具，而係評估整體混合金融工具之分類。另國際會計準則第三十九號對於不具活絡市場報價且公允價值因而無法可靠衡量之無報價權益工具投資（及此類工具之衍生工具）之衡量規定具有一項例外，此類金融工具係按成本衡量；國際財務報導準則第九號刪除該項例外，規定所有權益工具（及其衍生工具）應按公允價值衡量。

數字科技股份有限公司個體財務報告附註(續)

本公司評估認為若適用新分類規定，將不會對應收帳款、債務工具投資及以公允價值為基礎管理之權益工具投資之會計處理造成重大影響。本公司於民國一〇六年十二月三十一日分類為備供出售金融資產之權益工具公允價值218,994千元及以成本衡量之金融資產帳面金額34,500千元，係採長期持有之策略，於初始採用國際財務報導準則第九號時，本公司將其分類為透過其他綜合損益按公允價值衡量，因此，後續公允價值之利益及損失全數列報於其他綜合損益，不會將減損損失認列於損益，亦不會將處分該金融資產之利益及損失重分類至損益。若分類為透過損益按公允價值衡量，後續公允價值之利益及損失係認列為損益，對本公司之利潤波動較大。

(2) 金融資產及合約資產之減損

該準則以前瞻性之預期信用損失模式取代現行國際會計準則第三十九號已發生減損損失模式，預期信用損失係以機率加權為基礎決定，經濟因素改變如何影響該損失需要相當的判斷。

預期信用損失模式適用於按攤銷後成本衡量、透過其他綜合損益按公允價值衡量之金融資產(除權益工具投資外)及合約資產。

國際財務報導準則第九號下，係依下列基礎衡量金融資產之減損損失：

- 十二個月預期信用損失：金融工具於報導日後十二個月內可能違約事項所產生之預期信用損失；及
- 存續期間預期信用損失：金融工具預期存續期間所有可能違約事項產生之預期信用損失。

若金融工具自原始認列後信用風險已顯著增加，則適用存續期間預期信用損失衡量減損；若未顯著增加，則適用十二個月預期信用損失衡量減損。企業若判定金融工具於報導日之信用風險低，得假設該金融資產自原始認列後信用風險未顯著增加，然而，不具重大財務組成部分之應收帳款及合約資產，係按存續期間預期信用損失方法衡量，此外，本公司亦選擇以此方式衡量具重大財務組成部分之應收帳款和合約資產。

本公司評估適用國際財務報導準則第九號減損規定將不會產生重大影響。

(3) 揭露

該準則包含大量之新揭露規定，尤其有關避險會計、信用風險及預期信用損失之揭露。本公司之評估包括從現有內部流程分析資料有差異之處，及規劃對系統及內部控制進行修改以擷取所需資料。

數字科技股份有限公司個體財務報告附註(續)

(4)過渡處理

除下列項目外，通常係追溯適用國際財務報導準則第九號：

- 本公司預計採用分類及衡量（包括減損）改變之豁免，無須重編以前期間之比較資訊。因採用該準則造成金融資產及金融負債帳面金額之差額，通常將調整民國一〇七年一月一日之保留盈餘及其他權益項目。
- 下列事項係以初次適用日存在之事實及情況為基礎評估：
 - 判定金融資產係以何種經營模式持有。
 - 先前指定為透過損益按公允價值衡量之金融資產及金融負債之指定及撤銷。
 - 部分非持有供交易之權益工具投資作透過其他綜合損益按公允價值衡量之指定。

2.國際財務報導準則第十五號「客戶合約之收入」

該準則將取代現行國際會計準則第十八號「收入」及國際會計準則第十一號「建造合約」以及其他收入相關的解釋，以單一分析模型按五個步驟決定企業認列收入之方法、時點及金額。

(1)銷售商品

針對產品之銷售，現行係於商品交付至客戶場址時認列收入，於該時點客戶已接受該產品，且相關所有權之重大風險及報酬已移轉予客戶。於該時點認列收入，係因該時點收入及成本能可靠衡量、對價很有可能收回，且不再繼續參與對商品之管理。國際財務報導準則第十五號下，將於客戶取得對產品之控制時認列收入。

(2)提供勞務

本公司提供廣告平台服務。若單一協議中之勞務係於不同報導期間提供，則將以相對公允價值為基礎分攤對價予不同勞務。現行係按完工程度認列勞務收入。國際財務報導準則第十五號下，將依勞務之相對單獨售價為基礎分攤整體服務合約之對價。本公司係以單獨銷售該勞務時之訂價為基礎決定單獨售價。本公司評估該勞務之公允價值及單獨售價，大部分金額相似，故本公司預期該等勞務之收入認列時點不會有重大差異。

數字科技股份有限公司個體財務報告附註(續)

(3)過渡處理

本公司預計依累積影響數法適用國際財務報導準則第十五號，因此，無須重編以前期間之比較資訊，初次適用該準則之累積影響數將調整民國一〇七年一月一日之保留盈餘。本公司預計就已完成合約採用實務權宜作法，意即初次適用日(民國一〇七年一月一日)之已完成合約將不予重述。

3.國際會計準則第七號之修正「揭露倡議」

修正條文規定企業應提供揭露俾使財務報表使用者能評估來自籌資活動之負債之變動，包括來自現金流量之變動及非現金之變動。

本公司預計提供來自籌資活動之負債之期初與期末餘額間之調節，以符合上述新增規定。

4.國際會計準則第十二號之修正「未實現損失之遞延所得稅資產之認列」

修正條文闡明符合特定條件之情況下，將對未實現損失認列遞延所得稅資產，並釐清「未來課稅所得」之計算方式。

本公司預估上述修正可能改變遞延所得稅資產之衡量惟影響金額待進一步分析。

惟上述採用新公報之預估影響情形可能因將來環境或狀況改變而變更。

(三)金管會尚未認可之新發布及修訂準則及解釋

下表彙列國際會計準則理事會(以下簡稱理事會)已發布及修訂但尚未經金管會認可之準則及解釋。

新發布／修正／修訂準則及解釋	理事會發布之生效日
國際財務報導準則第10號及國際會計準則第28號之修正「投資者與其關聯企業或合資間之資產出售或投入」	尚待理事會決定
國際財務報導準則第16號「租賃」	2019年1月1日
國際財務報導準則第17號「保險合約」	2021年1月1日
國際財務報導解釋第23號「具不確定性之所得稅處理」	2019年1月1日
國際財務報導準則第9號之修正「具有負補償之提前還款特性」	2019年1月1日
國際會計準則第28號之修正「對關聯企業及合資之長期權益」	2019年1月1日
國際財務報導準則2015-2017週期之年度改善	2019年1月1日
國際會計準則第19號之修正「計畫修正、縮減或清償」	2019年1月1日

數字科技股份有限公司個體財務報告附註(續)

對本公司可能攸關者如下：

發布日	新發布或修訂準則	主要修訂內容
2016.1.13	國際財務報導準則第16號「租賃」	新準則將租賃之會計處理修正如下： <ul style="list-style-type: none">承租人所簽訂符合租賃定義之所有合約均應於資產負債表認列使用權資產及租賃負債。租賃期間內租賃費用則係以使用權資產折舊金額加計租賃負債之利息攤提金額衡量。出租人所簽訂符合租賃定義之合約則應分類為營業租賃及融資租賃，其會計處理與國際會計準則第17號「租賃」類似。

本公司現正持續評估上述準則及解釋對本公司財務狀況與經營結果之影響，相關影響待評估完成時予以揭露。

四、重大會計政策之彙總說明

本個體財務報告所採用之重大會計政策彙總說明如下。除另有說明者外，下列會計政策已一致適用於本個體財務報告之所有表達期間。

(一) 遵循聲明

本個體財務報告係依照證券發行人財務報告編製準則(以下簡稱「編製準則」)編製。

(二) 編製基礎

1. 衡量基礎

除依公允價值衡量之備供出售金融資產外，本個體財務報告係依歷史成本為基礎編製。

2. 功能性貨幣及表達貨幣

本公司每一個體均係以各營運所處主要經濟環境之貨幣為其功能性貨幣。本個體財務報告係以本公司之功能性貨幣，新台幣表達。所有以新台幣表達之財務資訊均以新台幣千元為單位。

(三) 外幣

1. 外幣交易

外幣交易依交易日之匯率換算為功能性貨幣。報導期間結束日(以下稱報導日)之外幣貨幣性項目依當日之匯率換算為功能性貨幣，其兌換損益係指期初以功能性貨幣計價之攤銷後成本，調整當期之有效利息及付款後之金額，與依外幣計價之攤銷後成本按報導日匯率換算金額間之差異。以公允價值衡量之外幣非貨幣性項目依衡量公允價值當日之匯率重新換算為功能性貨幣，以歷史成本衡量之外幣非貨幣性項目則依交易日之匯率換算。除備供出售金融資產、指定為國外營運機構淨投資避險之金融負債或合格之現金流量避險，換算所產生之外幣兌換差異認列於其他綜合損益外，其餘係認列為損益。

數字科技股份有限公司個體財務報告附註(續)

2. 國外營運機構

國外營運機構之資產及負債，包括收購時產生之商譽及公允價值調整，係依報導日之匯率換算為功能性貨幣；除高度通貨膨脹經濟者外，收益及費損項目係依當期平均匯率換算為功能性貨幣，所產生之兌換差額均認列為其他綜合損益。

當處分國外營運機構致喪失控制、共同控制或重大影響時，與該國外營運機構相關之累計兌換差額係全數重分類為損益。部分處分含有國外營運機構之子公司時，相關累計兌換差額係按比例重新歸屬至非控制權益。部分處分含有國外營運機構之關聯企業或合資之投資時，相關累計兌換差額則按比例重分類至損益。

對國外營運機構之貨幣性應收或應付項目，若尚無清償計畫且不可能於可預見之未來予以清償時，其所產生之外幣兌換損益視為對該國外營運機構淨投資之一部分而認列為其他綜合損益。

(四) 資產與負債區分流動與非流動之分類標準

符合下列條件之一之資產列為流動資產，非屬流動資產之所有其他資產則列為非流動資產：

1. 預期於本公司正常營業週期中實現，或意圖將其出售或消耗者。
2. 主要為交易目的而持有者。
3. 預期將於資產負債表日後十二個月內實現者。
4. 現金或約當現金，但不包括於資產負債表日後逾十二個月用以交換、清償負債或受有其他限制者。

符合下列條件之一之負債列為流動負債，非屬流動負債之所有其他負債則列為非流動負債：

1. 預期將於本公司正常營業週期中清償者。
2. 主要為交易目的而持有者。
3. 預期將於資產負債表日後十二個月內到期清償者。
4. 本公司不能無條件將清償期限延期至資產負債表日後至少十二個月者。負債之條款可能依交易對方之選擇，以發行權益工具而導致其清償者，並不影響其分類。

(五) 現金及約當現金

現金包括庫存現金及活期存款。約當現金係指可隨時轉換成定額現金且價值變動風險甚小之短期並具高度流動性之投資。定期存款符合前述定義且持有目的係滿足短期現金承諾而非投資或其他目的者，列報約當現金。

數字科技股份有限公司個體財務報告附註(續)

(六)金融工具

金融資產與金融負債係於本公司成為該金融工具合約條款之一方時認列。

1.金融資產

本公司之金融資產分類為備供出售金融資產及放款及應收款。

(1)放款及應收款

放款及應收款係無活絡市場公開報價，且具固定或可決定付款金額之金融資產，包括應收款項、其他應收款及無活絡市場之債券投資。原始認列時按公允價值加計直接可歸屬之交易成本衡量，後續評價採有效利率法以攤銷後成本減除減損損失衡量，惟短期應收款項之利息認列不具重大性之情況除外。依交易慣例購買或出售金融資產時，採用交易日會計處理。

利息收入係列報於營業外收入及支出項下之綜合損益表項目。

(2)備供出售金融資產

此類金融資產係指定為備供出售或非屬其他類別之非衍生金融資產。原始認列時係按公允價值加計直接可歸屬之交易成本衡量；後續評價按公允價值衡量，除減損損失、按有效利率法計算之利息收入、股利收入及貨幣性金融資產外幣兌換損益認列於損益外，其餘帳面金額之變動係認列為其他綜合損益，並累積於權益項下之備供出售金融資產未實現損益。於除列時，將權益項下之利益或損失累計金額重分類至損益，並列報於營業外收入及支出項下之。依交易慣例購買或出售金融資產時，採用交易日會計處理。

此類金融資產若屬「無活絡市場公開報價且公允價值無法可靠衡量」之權益投資，則以成本減除減損損失後之金額衡量，並列報於「以成本衡量之金融資產」。

權益投資之股利收入於本公司有權利收取股利之日認列(通常係除息日)，並列報於營業外收入及支出項下。

(3)金融資產減損

非透過損益按公允價值衡量之金融資產，於每個報導日評估減損。當有客觀證據顯示，因金融資產原始認列後發生之單一或多項事件，致使該資產之估計未來現金流量受損失者，該金融資產即已發生減損。

金融資產減損之客觀證據包括發行人或債務人之重大財務困難、違約(如利息或本金支付之延滯或不償付)、債務人將進入破產或其他財務重整之可能性大增，及由於財務困難而使該金融資產之活絡市場消失等。

針對應收帳款個別評估未有減損後，另再以組合基礎評估減損。應收款組合之客觀減損證據可能包含本公司過去收款經驗、該組合超過平均授信期間之延遲付款增加情況，以及與應收款拖欠有關之全國性或區域性經濟情勢變化。

數字科技股份有限公司個體財務報告附註(續)

所有金融資產之減損損失係直接自金融資產之帳面金額中扣除，惟應收帳款係藉由備抵帳戶調降其帳面金額。當判斷應收帳款無法收回時，係沖銷備抵帳戶。原先已沖銷而後續收回之款項則貸記備抵帳戶。備抵帳戶帳面金額之變動認列於損益。

(4)金融資產之除列

本公司僅於對來自該資產現金流量之合約權利終止，或已移轉金融資產且該資產所有權幾乎所有之風險及報酬已移轉予其他企業時，始將金融資產除列。

除列單一金融資產之整體時，其帳面金額與已收取或可收取對價總額加計認列於其他綜合損益並累計於「其他權益－備供出售金融資產未實現損益」之金額間之差額係認列為損益，並列報於營業外收入及支出項下之綜合損益表項目。

當非除列單一金融資產之整體時，本公司以移轉日各部分之相對公允價值為基礎，將該金融資產之原帳面金額分攤至因持續參與而持續認列之部分及除列之部分。分攤予除列部分之帳面金額與因除列部分所收取之對價加計已認列於其他綜合損益之任何累計利益或損失中分攤予除列部分之總和間之差額係認列為損益，並列報於營業外收入及支出項下之綜合損益表項目。已認列於其他綜合損益之累計利益或損失，係依其相對公允價值分攤予持續認列部分與除列部分。

2.金融負債及權益工具

(1)負債或權益之分類

本公司發行之債務及權益工具係依據合約協議之實質與金融負債及權益工具之定義分類為金融負債或權益。

權益工具係指表彰本公司於資產減除其所有負債後剩餘權益之任何合約。本公司發行之權益工具係以取得之價款扣除直接發行成本後之金額認列。

與金融負債相關之利息及損失或利益係認列損益。

金融負債於轉換時重分類為權益，其轉換不產生損益。

(2)其他金融負債

金融負債非屬持有供交易且未指定為透過損益按公允價值衡量者(包括長短期借款、應付帳款及其他應付款)，原始認列時係按公允價值加計直接可歸屬之交易成本衡量；後續評價採有效利率法以攤銷後成本衡量。未資本化為資產成本之利息費用係認列於損益，並列報於營業外收入及支出項下。

數字科技股份有限公司個體財務報告附註(續)

(3)金融負債之除列

本公司係於合約義務已履行、取消或到期時，除列金融負債。

除列金融負債時，其帳面金額與所支付或應支付對價總額(包含任何所移轉之非現金資產或承擔之負債)間之差額認列為損益，並列報於營業外收入及支出項下。

(4)金融資產及負債之互抵

金融資產及金融負債僅於本公司有法定權利進行互抵及有意圖以淨額交割或同時變現資產及清償負債時，方予以互抵並以淨額表達於資產負債表。

(七)存 貨

存貨係以成本與淨變現價值孰低衡量。成本包括使其達可供使用的地點及狀態所發生之取得成本，並採加權平均法計算。

淨變現價值係指正常營業下之估計售價減除完成出售所需之估計成本後之餘額。

(八)停業單位

停業單位係指本公司已處分組成部分，且係一單獨主要業務線或營運地區。營運單位係於處分發生時點分類為停業單位。

(九)投資子公司

於編製個體財務報告時，本公司對具控制力之被投資公司係採權益法評價。在權益法下，個體財務報告當期損益及其他綜合損益與合併基礎編製之財務報告中當期損益及其他綜合損益歸屬於母公司業主之分攤數相同，且個體財務報告業主權益與合併基礎編製之財務報告中歸屬於母公司業主之權益相同。

本公司對子公司所有權權益之變動，未導致喪失控制者，作為與業主間之權益交易處理。

(十)投資性不動產

投資性不動產係指持有供賺取租金或資產增值或二者兼具，而非供正常營業出售、用於生產、提供商品或勞務或作為行政管理目的之不動產。投資性不動產原始認列時以成本衡量，後續衡量亦按成本模式處理，於原始認列後以可折舊金額計算提列折舊費用，其折舊方法、耐用年限及殘值比照不動產、廠房及設備規定。成本包含可直接歸屬於取得投資性不動產之費用，自建之投資性不動產成本包含原料及直接人工、為使投資性不動產達到可使用狀態之任何可直接歸屬之其他成本及借款資本化成本。

當投資性不動產用途變更而重分類為不動產、廠房及設備時，以變更用途時之帳面金額予以重分類。

數字科技股份有限公司個體財務報告附註(續)

(十一)不動產、廠房及設備

1. 認列與衡量

不動產、廠房及設備之認列及衡量係採成本模式，依成本減除累計折舊與累計減損後之金額衡量。成本包含可直接歸屬於取得資產之支出。為整合相關設備功能而購入之軟體亦資本化為該設備之一部分。

當不動產、廠房及設備包含不同組成部分，且相對於該項目之總成本若屬重大而採用不同之折舊率或折舊方法較為合宜時，則視為不動產、廠房及設備之單獨項目(主要組成部分)處理。

不動產、廠房及設備之處分損益，係由不動產、廠房及設備之帳面金額與處分價款之差額決定，並以淨額認列於損益項下之「其他利益及損失」。

2. 重分類至投資性不動產

當供自用之不動產變更用途為投資性不動產時，該項不動產應以變更用途時之帳面金額重分類為投資性不動產。

3. 後續成本

若不動產、廠房及設備項目後續支出所預期產生之未來經濟效益很有可能流入本公司，且其金額能可靠衡量，則該支出認列為該項目帳面金額之一部分，被重置部分之帳面金額則予以除列。不動產、廠房及設備之日常維修成本於發生時認列為損益。

4. 折 舊

折舊係依資產成本減除殘值後按估計耐用年限採直線法計算，並依資產之各別重大組成部分評估，若一組成部分之耐用年限不同於資產之其他部分，則此組成部分應單獨提列折舊。折舊之提列認列為損益。

租賃資產之折舊若可合理確認本公司將於租賃期間屆滿時取得所有權，則依其耐用年限提列；其餘租賃資產係依租賃期間及其耐用年限兩者較短者提列。

土地無須提列折舊。

當期及比較期間之估計耐用年限如下：

- (1)房屋建築：50年
- (2)辦公設備：1~5年
- (3)租賃改良：1~5年

折舊方法、耐用年限及殘值係於每個財務年度結束日加以檢視，若預期值與先前之估計不同時，於必要時適當調整，該變動按會計估計變動規定處理。

數字科技股份有限公司個體財務報告附註(續)

(十二)租 賃

1. 出租人

營業租賃之租賃收益按直線基礎於租賃期間認列為收益。因協商與安排營業租賃所產生之原始直接成本，加計至租賃資產之帳面金額，並按直線基礎於租賃期間認列為費用。為達成租賃安排而提供予承租人之誘因總利益於租賃期間內以直線法認列為租金收入之減少。

或有租賃給付於租賃調整確定時，認列為當期收入。

2. 承租人

係屬營業租賃，該等租賃資產未認列於本公司之資產負債表。

營業租賃之租金給付(不包括保險及維護等服務成本)依直線基礎於租賃期間認列為費用。由出租人提供為達成租賃安排之誘因總利益於租賃期間內以直線法認列為租金支出之減少。

或有租賃給付於租賃調整確定時，認列為當期費用。

(十三)無形資產

1. 商 譽

(1)原始認列

收購子公司產生之商譽已包含於無形資產。商譽原始認列之衡量請參閱附註六(六)(十)。

(2)後續衡量

商譽係依成本減累計減損予以衡量。關於採用權益法之投資，商譽之帳面金額係包含於投資之帳面金額內，且此類投資之減損損失並未分配至商譽及任何資產，而係作為採用權益法之投資帳面金額的一部分。

2. 其他無形資產

本公司取得其他無形資產係以成本減除累計攤銷與累計減損衡量之。

3. 後續支出

後續支出僅於可增加相關特定資產的未來經濟效益時，方可將其資本化。所有其他支出於發生時認列於損益，包括內部發展之商譽及品牌。

4. 攤銷

攤銷時係以資產成本減除殘值後金額為可攤銷金額。

除商譽及非確定耐用年限無形資產外，無形資產自達可供使用狀態起，依下列估計耐用年限採直線法攤銷，攤銷數認列於損益：

(1)專利及商標：6~10年

(2)電腦軟體成本：3年~10年

(3)客戶關係及資料庫：10年

數字科技股份有限公司個體財務報告附註(續)

每年至少於財務年度結束日時檢視無形資產之殘值、攤銷期間及攤銷方法，若有變動，視為會計估計變動。

(十四)非金融資產減損

針對存貨及遞延所得稅資產，本公司於每一報導期間結束日評估是否發生減損，並就有減損跡象之資產估計其可回收金額。若無法估計個別資產之可回收金額，則本公司估計該項資產所屬現金產生單位之可回收金額以評估減損。

可回收金額為個別資產或現金產生單位之公允價值減出售成本與其使用價值孰高者。個別資產或現金產生單位之可回收金額若低於帳面金額，則將該個別資產或現金產生單位之帳面金額調整減少至可回收金額，並認列減損損失。減損損失係立即認列於當期損益。

本公司於每一報導期間結束日重新評估是否有跡象顯示，商譽以外之非金融資產於以前年度所認列之減損損失可能已不存在或減少。若用以決定可回收金額之估計有任何改變，則迴轉減損損失，以增加個別資產或現金產生單位之帳面金額至其可回收金額，惟不超過若以前年度該個別資產或現金產生單位未認列減損損失之情況下，減除應提列折舊或攤銷後之帳面金額。

商譽、非確定耐用年限無形資產及尚未可供使用之無形資產，每年定期進行減損測試，並就可回收金額低於帳面金額之部分，認列減損損失。

為減損測試之目的，企業合併取得之商譽應分攤至本公司預期可自合併綜效受益之各現金產生單位(或現金產生單位群組)。若現金產生單位之可回收金額低於其帳面金額，減損損失係先就已分攤至該現金產生單位之商譽，減少其帳面金額，次就該單位內各資產之帳面金額等比例分攤至各資產。已認列之商譽減損損失，不得於後續期間迴轉。

(十五)收入認列

1. 商品銷售

正常活動中銷售商品所產生之收入，係考量退回、商業折扣及數量折扣後，按已收或應收對價之公允價值衡量。收入係俟具說服力之證據存在(通常為已簽訂銷售協議)、所有權之重大風險及報酬已移轉予買方、價款很有可能收回、相關成本與可能之商品退回能可靠估計、不持續參與商品之管理及收入金額能可靠衡量時加以認列。若折扣很有可能發生且金額能可靠衡量時，則於銷售認列時予以認列作為收入之減項。

風險及報酬移轉之時點係視銷售合約個別條款而定。風險及報酬則通常於商品送達客戶指定收件地址及簽收時移轉。

數字科技股份有限公司個體財務報告附註(續)

2. 勞 務

本公司提供網路資訊平台服務予客戶。提供勞務所產生之收入係按報導期間結束日之交易完成程度認列。

3. 佣金收入

當本公司於交易中作為網路交易平台之提供者而非委託人時，收入係按所收取之佣金淨額認列。

(十六) 員工福利

1. 確定提撥計畫

確定提撥退休金計畫之提撥義務係於員工提供勞務期間內認列為損益項下之員工福利費用。

2. 短期員工福利

短期員工福利義務係以未折現之基礎衡量，且於提供相關服務時認列為費用。

有關短期現金紅利或分紅計畫下預期支付之金額，若係因員工過去提供服務而使本公司負有現時之法定或推定支付義務，且該義務能可靠估計時，將該金額認列為負債。

(十七) 股份基礎給付交易

給與員工之股份基礎給付獎酬以給與日之公允價值，於員工達到可無條件取得報酬之期間內，認列酬勞成本並增加相對權益。認列之酬勞成本係隨預期符合服務條件及非市價既得條件之獎酬數量予以調整；而最終認列之金額係以既得日符合服務條件及非市價既得條件之獎酬數量為基礎衡量。

有關股份基礎給付獎酬之非既得條件，已反映於股份基礎給付給與日公允價值之衡量，且預期與實際結果間之差異無須作核實調整。

應給付予員工之股份增值權，係以該股份增值權之公允價值衡量後採現金交割者，於員工達到可無條件取得報酬之期間內，認列費用並增加相對負債。相關負債於各報導日及交割日應予重新衡量，其公允價值之任何變動認列為損益項下之人事費用。

(十八) 所得稅

所得稅費用包括當期及遞延所得稅。除與企業合併、直接認列於權益或其他綜合損益之項目相關者外，當期所得稅及遞延所得稅應認列於損益。

當期所得稅包括當年度課稅所得（損失）按報導日之法定稅率或實質性立法稅率計算之預計應付所得稅或應收退稅款，及任何對以前年度應付所得稅的調整。

數字科技股份有限公司個體財務報告附註(續)

遞延所得稅係就資產及負債於財務報導目的之帳面金額與其課稅基礎之暫時性差異予以衡量認列。下列情況產生之暫時性差異不予認列遞延所得稅：

- 1.非屬企業合併之交易原始認列之資產或負債，且於交易當時不影響會計利潤及課稅所得（損失）者。
- 2.因投資子公司及合資權益所產生，且很有可能於可預見之未來不會迴轉者。
- 3.商譽之原始認列。

遞延所得稅係以預期資產實現或負債清償當期之稅率衡量，並以報導日之法定稅率或實質性立法稅率為基礎。

本公司僅於同時符合下列條件時，始將遞延所得稅資產及遞延所得稅負債互抵：

- 1.有法定執行權將當期所得稅資產及當期所得稅負債互抵；且
- 2.遞延所得稅資產及遞延所得稅負債與下列由同一稅捐機關課徵所得稅之納稅主體之一有關；
 - (1)同一納稅主體；或
 - (2)不同納稅主體，惟各主體意圖在重大金額之遞延所得稅資產預期回收及遞延所得稅負債預期清償之每一未來期間，將當期所得稅負債及資產以淨額基礎清償，或同時實現資產及清償負債。

對於未使用之課稅損失及未使用所得稅抵減遞轉後期，與可減除暫時性差異，在很有可能未來課稅所得可供使用之範圍內，認列為遞延所得稅資產。並於每一報導日予以重評估，就相關所得稅利益非屬很有可能實現之範圍內予以調減。

(十九)企業合併

本公司依收購日移轉對價之公允價值，包括歸屬於被收購方任何非控制權益之金額，減除所取得之可辨認資產及承擔之負債之淨額(通常為公允價值)來衡量商譽。若減除後之餘額為負數，則本公司重新評估是否已正確辨認所有取得之資產及所有承擔之負債後，始將廉價購買利益認列於損益。

本公司係依逐筆交易基礎，選擇對非控制權益按收購日之公允價值，或以可辨認淨資產按非控制權益之比例衡量之。

若企業合併之原始會計處理於合併交易發生之報導日前尚未完成，本公司得對於尚未完成會計處理項目以暫定金額報導，該暫定金額於衡量期間內應予以追溯調整之，或認列額外之資產或負債，以反映於衡量期間所取得有關於收購日已存在事實與情況之新資訊。衡量期間自收購日起不超過一年。

除與發行債務或權益工具相關者外，與企業合併相關之交易成本均應於發生時立即認列為本公司之費用。

數字科技股份有限公司個體財務報告附註(續)

(二十)每股盈餘

本公司列示歸屬於本公司普通股權益持有人之基本及稀釋每股盈餘。本公司基本每股盈餘係以歸屬於本公司普通股權益持有人之損益，除以當期加權平均流通在外普通股股數計算之。稀釋每股盈餘則係將歸屬於本公司普通股權益持有人之損益及加權平均流通在外普通股股數，分別調整所有潛在稀釋普通股之影響後計算之。本公司之潛在稀釋普通股包括給與員工之股票選擇權。

(廿一)部門資訊

本公司已於合併財務報告揭露部門資訊，因此個體財務報告不揭露部門資訊。

五、重大會計判斷、估計及假設不確定性之主要來源

管理階層依「證券發行人財務報告編製準則」編製本個體財務報告時，必須作出判斷、估計及假設，其將對會計政策之採用及資產、負債、收益及費用之報導金額有所影響。實際結果可能與估計存有差異。

管理階層持續檢視估計及基本假設，會計估計變動於變動期間及受影響之未來期間予以認列。

本個體財務報告未有會計政策涉及重大判斷，而認列金額有重大影響之資訊。

對於假設及估計之不確定性中，存有重大風險將於次一年度造成重大調整之相關資訊如下：

(一)商譽之減損評估

商譽減損之評估過程依賴本公司之主觀判斷，包含辨認現金產生單位、分攤商譽至相關現金產生單位，及決定相關現金產生單位之可回收金額。商譽減損評估之說明請詳附註六(十)。

本公司之會計政策及揭露包含採用公允價值衡量其金融、非金融資產及負債。本公司針對公允價值衡量建立相關內部控制制度。其中包括建立評價小組以負責複核所有重大之公允價值衡量(包括第三等級公允價值)，並直接向財務長報告。評價小組定期複核重大不可觀察之輸入值及調整。如果用於衡量公允價值之輸入值是使用外部第三方資訊(例如經紀商或訂價服務機構)，評價小組將評估第三方所提供支持輸入值之證據，以確定該評價及其公允價值等級分類係符合國際財務報導準則之規定。

本公司在衡量其資產和負債時，盡可能使用市場可觀察之輸入值。公允價值之等級係以評價技術使用之輸入值為依據歸類如下：

(一)第一級：相同資產或負債於活絡市場之公開報價(未經調整)。

(二)第二級：除包含於第一級之公開報價外，資產或負債之輸入參數係直接(即價格)或間接(即由價格推導而得)可觀察。

(三)第三級：資產或負債之輸入參數非基於可觀察之市場資料(非可觀察參數)。

衡量公允價值所採用假設之相關資訊請詳附註六(廿四)。

數字科技股份有限公司個體財務報告附註(續)

六、重要會計項目之說明

(一)現金及約當現金

	<u>106.12.31</u>	<u>105.12.31</u>
現金	\$ 50	50
支存及活期存款	370,805	560,462
現金流量表所列之現金及約當現金	<u>\$ 370,855</u>	<u>560,512</u>

本公司原始到期日為一年以內之定期存單列報於其他金融資產。

本公司金融資產及負債之利率風險及敏感度分析之揭露請詳附註六(廿四)。

(二)備供出售金融資產－非流動

	<u>106.12.31</u>	<u>105.12.31</u>
上市(櫃)投資：		
基金投資	\$ 16,477	62,217
國內上市(櫃)公司股票	135,731	-
債券投資	66,786	10,941
合 計	<u>\$ 218,994</u>	<u>73,158</u>

1.本公司於民國一〇六年六月以現金187,994千元投資創新新零售股份有限公司私募普通股股票9,572千股，並於民國一〇六年七月二十五日取得無實體股票。

2.本公司於民國一〇六年一月及七月分別取得台塑集團美元公司債券19,855千元及花旗環球證券人民幣公司債券37,954千元。

3.本公司於民國一〇六年七月處分台新1699貨幣基金50,000千元，另於民國一〇六年九月取得統一全球動態多重資產基金5,000千元。

(三)應收票據及應收帳款

	<u>106.12.31</u>	<u>105.12.31</u>
應收票據－因營業而發生	\$ 198	246
應收帳款	136,426	97,848
減：備抵呆帳	(626)	(229)
	<u>\$ 135,998</u>	<u>97,865</u>

本公司已逾期但未減損應收票據及應收帳款之帳齡分析如下：

	<u>106.12.31</u>	<u>105.12.31</u>
逾期60天以下	\$ -	9
逾期61~150天	2	185
逾期151~240天	14	89
逾期241~360天	538	1,309
	<u>\$ 554</u>	<u>1,592</u>

數字科技股份有限公司個體財務報告附註(續)

本公司民國一〇六年度及一〇五年度之應收帳款備抵呆帳變動表如下：

	個別評估 之減損損失	組合評估 之減損損失	合 計
106年1月1日餘額	\$ -	229	229
本期提列	-	397	397
106年12月31日餘額	\$ -	626	626
105年1月1日餘額	\$ -	229	229
105年12月31日餘額	\$ -	229	229

截至民國一〇六年及一〇五年十二月三十一日，本公司之應收款項均未貼現或提供作質押擔保品。

本公司民國一〇六年度及一〇五年度依客戶信用等級收款狀況評價所提列，經執行帳款收回之信用風險評估後，無需調整備抵壞帳。

(四)存 貨

	106.12.31	105.12.31
商品	\$ 23,595	56,507
減：備抵損失	(9,100)	(9,100)
	\$ 14,495	47,407

民國一〇六年度及一〇五年度認列為銷貨成本及費用之存貨成本分別為116,064千元及130,629千元。民國一〇五年度因先前導致存貨淨變現價低於成本之因素改善，致淨變現價值增加而減少認銷貨成本10,000千元。

截至民國一〇六年及一〇五年十二月三十一日止，本公司之存貨均未有提供作質押擔保之情形。

(五)採權益法之投資

本公司於報導日採權益法之投資列示如下：

	106.12.31	105.12.31
子公司	\$ 692,969	666,608

子公司資訊，請參閱民國一〇六年度合併財務報告。

(六)企業合併

組織重組下之簡易合併

本公司為簡化組織、重整資源及增加管理效率，於民國一〇三年十一月十日董事會決議依據企業併購法第19條規定與100%子公司五一八網路科技股份有限公司進行簡易合併；另於民國一〇三年十一月二十五日董事會決議，訂定民國一〇五年一月一日為合併基準日。由於係屬組織重組，依基金會之相關解釋規定，會計處理採用帳面價值法，視為自始合併。

數字科技股份有限公司個體財務報告附註(續)

(七)以成本衡量之金融資產

	106.12.31	105.12.31
備供出售金融資產：		
國內非上市(櫃)普通股	\$ 34,500	29,500

本公司於民國一〇六年六月以5,000千元投資喬睿科技股份有限公司100千股。

本公司所持有之以成本衡量之金融資產係屬於國內非上市櫃之股票投資，於報導日係按成本減除減損衡量，因其公允價值合理估計數之區間重大且無法合理評估各種估計數之機率，致本公司管理人員認為其公允價值無法可靠衡量。

(八)不動產、廠房及設備

本公司民國一〇六年度及一〇五年度不動產、廠房及設備之成本、折舊及減損損失變動明細如下：

	土 地	房屋建築	辦公設備	租賃改良	總 計
成本或認定成本：					
民國106年1月1日餘額	\$ 120,939	96,153	58,738	8,915	284,745
增 添	-	-	4,699	412	5,111
自投資性不動產轉入	10,717	5,702	-	-	16,419
處 分	-	-	(2,439)	-	(2,439)
民國106年12月31日餘額	<u>\$ 131,656</u>	<u>101,855</u>	<u>60,998</u>	<u>9,327</u>	<u>303,836</u>
民國105年1月1日餘額	\$ 102,063	72,742	54,644	8,915	238,364
增 添	18,876	23,411	4,486	-	46,773
處分	-	-	(392)	-	(392)
民國105年12月31日餘額	<u>\$ 120,939</u>	<u>96,153</u>	<u>58,738</u>	<u>8,915</u>	<u>284,745</u>
折舊及減損損失：					
民國106年1月1日餘額	\$ -	7,703	45,815	8,915	62,433
自投資性不動產轉入	-	367	-	-	367
本年度折舊	-	5,565	6,597	138	12,300
處 分	-	-	(2,315)	-	(2,315)
民國106年12月31日餘額	<u>\$ -</u>	<u>13,635</u>	<u>50,097</u>	<u>9,053</u>	<u>72,785</u>
民國105年1月1日餘額	\$ -	3,367	38,579	8,794	50,740
本年度折舊	-	4,336	7,586	121	12,043
處 分	-	-	(350)	-	(350)
民國105年12月31日餘額	<u>\$ -</u>	<u>7,703</u>	<u>45,815</u>	<u>8,915</u>	<u>62,433</u>
帳面價值：					
民國106年12月31日	<u>\$ 131,656</u>	<u>88,220</u>	<u>10,901</u>	<u>274</u>	<u>231,051</u>
民國105年12月31日	<u>\$ 120,939</u>	<u>88,450</u>	<u>12,923</u>	<u>-</u>	<u>222,312</u>
民國105年1月1日	<u>\$ 102,063</u>	<u>69,375</u>	<u>16,065</u>	<u>121</u>	<u>187,624</u>

截至民國一〇六年及一〇五年十二月三十一日止，其無作為任何長期借款及融資額度擔保之情事。

數字科技股份有限公司個體財務報告附註(續)

(九)投資性不動產

	土 地	房屋及建築	總 計
成本或認定成本：			
民國106年1月1日餘額	\$ 46,462	26,693	73,155
移轉至不動產、廠房及設備	(10,717)	(5,702)	(16,419)
民國106年12月31日餘額	\$ 35,745	20,991	56,736
民國105年1月1日餘額	\$ 46,462	26,693	73,155
民國105年12月31日餘額	\$ 46,462	26,693	73,155
折舊及減損損失：			
民國106年1月1日餘額	\$ -	2,266	2,266
本年度折舊	-	914	914
移轉至不動產、廠房及設備	-	(367)	(367)
民國106年12月31日餘額	\$ -	2,813	2,813
民國105年1月1日餘額	\$ -	1,353	1,353
本年度折舊	-	913	913
民國105年12月31日餘額	\$ -	2,266	2,266
帳面金額：			
民國106年12月31日	\$ 35,745	18,178	53,923
民國105年12月31日	\$ 46,462	24,427	70,889
民國105年1月1日	\$ 46,462	25,340	71,802
公允價值：			
民國106年12月31日		\$ 50,003	
民國105年12月31日		\$ 66,127	

投資性不動產包含數個出租予他人之商用不動產。每一租賃合約均包括原始不可取消之租期2年，其後續租期則與承租人協商，且未收取或有租金，相關資訊(包括租金收入及所發生之直接營運費用)請詳附註六(十四)，另，本公司因決定使用不動產及房屋建築，並已將該辦公室轉為自用，故將其自投資性不動產轉入不動產及房屋建築。投資性不動產之公允價值係以內政部網站實價登錄最近期市場交易價格評估而得。

截至民國一〇六年及一〇五年十二月三十一日止，本公司之投資性不動產均未有提供作質押擔保之情形。

數字科技股份有限公司個體財務報告附註(續)

(十)無形資產

本公司民國一〇六年度及一〇五年度無形資產之成本、攤銷及減損損失明細如下：

	商 譽	品牌/商標	客戶關係/ 求職資料/ 518電腦系統	其 他	總 計
成 本：					
民國106年1月1日餘額	\$ 58,000	27,818	59,208	2,977	148,003
本期新增	-	-	-	1,861	1,861
民國106年12月31日餘額	\$ 58,000	27,818	59,208	4,838	149,864
民國105年1月1日餘額	\$ 58,000	27,818	59,208	2,656	147,682
本期新增	-	-	-	321	321
民國105年12月31日餘額	\$ 58,000	27,818	59,208	2,977	148,003
民國106年1月1日餘額	\$ -	6,922	13,322	2,555	22,799
本期攤銷	-	2,680	5,921	377	8,978
民國106年12月31日餘額	\$ -	9,602	19,243	2,932	31,777
民國105年1月1日餘額	\$ -	4,126	7,401	2,323	13,850
本期攤銷	-	2,796	5,921	232	8,949
民國105年12月31日餘額	\$ -	6,922	13,322	2,555	22,799
帳面價值：					
民國106年12月31日	\$ 58,000	18,216	39,965	1,906	118,087
民國105年12月31日	\$ 58,000	20,896	45,886	422	125,204
民國105年1月1日	\$ 58,000	23,692	51,807	333	133,832

商譽主係取得五一八網路科技股份有限公司時產生，本公司於民國一〇六年及一〇五年十二月三十一日測試該商譽之減損，經評量並無跡象顯示可能發生減損。

民國一〇六年度及一〇五年度無形資產攤銷費用列報於綜合損益表之下列項目：

	106年度	105年度
營業費用	\$ 8,978	8,949

截至民國一〇六年及一〇五年十二月三十一日止，本公司之無形資產未有提供作質押及擔保之情形。

(十一)其他金融資產

本公司其他金融資產之明細如下：

	106.12.31	105.12.31
其他金融資產—流動	\$ 216,047	160,523
其他應收款	1,838	7,622
受限制資產—流動	544,098	509,659
	\$ 761,983	677,804

數字科技股份有限公司個體財務報告附註(續)

1.其他金融資產－流動

主要係到期期間為一年以內之定期存單。

2.其他應收款

主要係「8591寶物交易網」網站收取之手續費收入，銀行代收尚未匯回公司款項及應收利息等。

3.受限制資產－流動

主要係供銀行擔保之質押定期存單，及信託方式管理「8591寶物交易網」會員交易之代收款項，質押資產請詳附註八。

(十二)其他流動資產及其他非流動資產

本公司其他流動資產及其他非流動資產之明細如下：

	106.12.31	105.12.31
預付款項－流動	\$ 4,262	23,054
暫付款－流動	19,406	14,822
其 他	1,813	186
小 計	25,481	38,062
存出保證金	1,045	1,795
合 計	\$ 26,526	39,857

1.暫付款－流動

主要係「8591寶物交易網」網路代收代付服務之代付款項。

2.其他

主要係對超商及電信業者之代付款項及進項稅額等。

(十三)其他應付款及代收款

本公司其他應付款及代收款之明細如下：

	106.12.31	105.12.31
應付營業稅	\$ 9,124	8,167
當期所得稅負債	68,794	61,471
應付員工酬勞	53,902	40,670
應付董監事酬勞	7,440	6,400
應付未休假給付	2,523	326
應付費用	22,731	25,241
應付薪資	12,922	11,427
小 計	177,436	153,702
代收款	399,399	355,850
合 計	\$ 576,835	509,552

數字科技股份有限公司個體財務報告附註(續)

1. 代收款

主要係「8591寶物交易網」會員交易後尚未提領之代收款項及儲值款項，該款項係存放於玉山銀行交易信託專戶中。

(十四) 營業租賃

1. 承租人租賃

不可取消之營業租賃的應付租金付款情形如下：

	106.12.31	105.12.31
一年內	\$ 6,721	6,732
一年至五年	1,318	1,454
	\$ 8,039	8,186

本公司以營業租賃承租辦公室大樓及網路寬頻等。租賃期間通常為一至五年，並附有於租期屆滿之續租權。租金給付每五年調增以反映市場租金，部分租賃依當地物價指數變動支付額外租金。

2. 出租人租賃

本公司以營業租賃出租其投資性不動產，請詳附註六(九)。不可取消租賃期間之未來應收最低租賃款情形如下：

	106.12.31	105.12.31
一年內	\$ 725	1,371
一年至五年	-	2,160
	\$ 725	3,531

民國一〇六年度及一〇五年度由投資性不動產產生之租金收入分別為1,813千元及1,816千元。

(十五) 員工福利

本公司之確定提撥計畫係依勞工退休金條例之規定，依勞工每月工資6%之提繳率，提撥至勞工保險局之勞工退休金個人專戶用。在此計畫下本公司提撥固定金額至勞工保險局或專戶後，即無支付額外金額之法定或推定義務。

本公司民國一〇六年度及一〇五年度確定提撥退休金辦法下之退休金費用分別為3,427千元及2,979千元，已提撥至勞工保險局。

數字科技股份有限公司個體財務報告附註(續)

(十六)所得稅

1.所得稅費用

本公司民國一〇六年度及一〇五年度之所得稅費用明細如下：

	<u>106年度</u>	<u>105年度</u>
當期所得稅費用		
當期產生	\$ 127,362	116,744
調整前期之當期所得稅	<u>151</u>	<u>(1,989)</u>
	<u>127,513</u>	<u>114,755</u>
遞延所得稅費用		
暫時性差異之發生及迴轉	<u>2,070</u>	<u>(6,019)</u>
所得稅費用	<u>\$ 129,583</u>	<u>108,736</u>
繼續營業單位之所得稅費用	\$ 101,085	108,679
停業單位之所得稅費用(利益)	(1,558)	57
出售停業單位利得之所得稅	<u>30,056</u>	<u>-</u>
	<u>\$ 129,583</u>	<u>108,736</u>

本公司所得稅費用與稅前淨利之關係調節如下：

	<u>106年度</u>	<u>105年度</u>
稅前淨利	\$ 763,962	661,074
依本公司所在地國內稅率計算之所得稅	129,874	112,383
永久性差異	(898)	(1,658)
未分配盈餘加徵10%所得稅	456	-
以前年度高(低)估	<u>151</u>	<u>(1,989)</u>
	<u>\$ 129,583</u>	<u>108,736</u>

2.已認列之遞延所得稅資產及負債

民國一〇六年度及一〇五年度遞延所得稅資產及負債之變動如下：

	未實現存貨 跌價及呆滯				
	損	失	投資損失	其 他	總 計
遞延所得稅資產：					
民國106年1月1日餘額	\$	1,547	24,108	56	25,711
借記(貸記)損益表	<u>-</u>	<u>(3,586)</u>	<u>1,169</u>	<u>(2,417)</u>	<u>(2,417)</u>
民國106年12月31日餘額	<u>\$ 1,547</u>	<u>20,522</u>	<u>1,225</u>	<u>23,294</u>	<u>23,294</u>
民國105年1月1日餘額	\$	3,247	16,174	56	19,477
借記(貸記)損益表	<u>(1,700)</u>	<u>7,934</u>	<u>-</u>	<u>6,234</u>	<u>6,234</u>
民國105年12月31日餘額	<u>\$ 1,547</u>	<u>24,108</u>	<u>56</u>	<u>25,711</u>	<u>25,711</u>

數字科技股份有限公司個體財務報告附註(續)

	其 他	總 計
遞延所得稅負債：		
民國106年1月1日餘額	\$ (534)	(534)
(借記)貸記損益表	<u>347</u>	<u>347</u>
民國106年12月31日餘額	<u>\$ (187)</u>	<u>(187)</u>
民國105年1月1日餘額	\$ (319)	(319)
(借記)貸記損益表	<u>(215)</u>	<u>(215)</u>
民國105年12月31日餘額	<u>\$ (534)</u>	<u>(534)</u>

3.所得稅核定情形

本公司營利事業所得稅結算申報已奉稽徵機關核定至民國一〇四年度。

4.兩稅合一相關資訊

本公司兩稅合一相關資訊如下：

	106.12.31	105.12.31
屬民國八十七年度以後之未分配盈餘	註	<u>552,802</u>
可扣抵稅額帳戶餘額	註	<u>78,201</u>
	<u>106年度(預計)</u>	<u>105年度(實際)</u>
對中華民國居住者盈餘分配之稅額扣抵比率	註	<u>20.49%</u>

前述兩稅合一相關資訊係依據財政部民國一〇二年十月十七日台財稅第10204562810號函規定處理之金額。

註：總統府已於民國一〇七年二月七日頒布所得稅法修正案自民國一〇七年一月一日起取消股東可扣抵稅額帳戶之設置、記載、計算及分配。

(十七)資本及其他權益

民國一〇六年及一〇五年十二月三十一日，本公司額定股本總額皆為500,000千元，實收股本總額分別為425,805千元及425,830千元，每股面額10元，已發行普通股股份分別為42,581千股及42,583千股。

本公司民國一〇六年度及一〇五年度已發行股數調節表如下：

	(以千股表達)	
	普 通 股	
	106年度	105年度
期初餘額	\$ 42,583	40,950
盈餘轉增資	-	1,313
限制員工權利新股發行(詳附註六(十八))	-	320
註銷限制員工權利新股	<u>(2)</u>	-
期末餘額	<u>\$ 42,581</u>	<u>42,583</u>

數字科技股份有限公司個體財務報告附註(續)

1. 普通股之發行

本公司於民國一〇五年六月十六日經股東會通過決議自資本公積提撥13,130千元轉增資發行新股普通股1,313千股及以面額發行及發行限制員工新股320千股。

本公司民國一〇六年度因員工未達成限制員工權利新股即得條件而收回註銷2千股。

2. 資本公積

本公司資本公積餘額內容如下：

	<u>106.12.31</u>	<u>105.12.31</u>
發行股票溢價	\$ 509,827	701,450
發行限制員工權利新股	56,758	57,231
合計	<u>\$ 566,585</u>	<u>758,681</u>

本公司於民國一〇六年六月一日經股東常會決議以本公司發行股票溢價之資本公積191,623千元發放現金股利，每股4.5元。本公司於民國一〇五年九月八日經股東臨時會決議以本公司發行股票溢價之資本公積51,187千元發放現金股利，每股1.25元。

依公司法規定，資本公積需優先填補虧損後，始得按股東原有股份之比例以已實現之資本公積轉作資本或發放現金股利。前項所稱之已實現資本公積，包括超過票面金額發行股票所得之溢價及受領贈與之所得，依相關規定，得撥充資本之資本公積，每期撥充股本，每年以一定比例為限。

3. 保留盈餘

依本公司章程規定公司年度決算如有盈餘，除依法完納一切稅捐外，應先彌補以往年度虧損，次提列百分之十為法定盈餘公積，必要時依法提列或迴轉特別盈餘公積，由董事會擬具分配議案提請股東會同意後分配之。

(1) 法定盈餘公積

依公司法規定，公司應就稅後純益提撥百分之十為法定盈餘公積，直至與資本總額相等為止。公司無虧損時，得經股東會決議，以法定盈餘公積發給新股或現金，惟以該項公積超過實收資本額百分之二十五之部分為限。

(2) 特別盈餘公積

本公司民國一〇六年六月十六日股東常會及民國一〇五年九月八日股東臨時會決議通過自未分配盈餘分別提列特別盈餘公積45,422千元及12,907千元。民國一〇六年及一〇五年十二月三十一日，特別盈餘公積餘額分別為58,329千元及12,907千元。

數字科技股份有限公司個體財務報告附註(續)

(3) 盈餘分配

本公司分別於民國一〇六年六月一日股東常會及民國一〇五年九月八日股東會決議民國一〇五年度及一〇四年度盈餘分配案，有關分派予業主之股利如下：

	105年度		104年度	
	配股率(元)	金額(千元)	配股率(元)	金額(千元)
分派予普通股業主之股利：				
現金	\$ 10.50	447,122	10.75	440,213

本公司於民國一〇七年三月十五日經董事會擬議民國一〇六年度盈餘分配案，有關分派予業主股利之金額為每股現金股利12元，另以資本公積發放現金股利，發放方式為每股3.5元。

4. 其他權益

	國外營運機構財務報表 換算之兌換 差 額			
	備供出售 投 資	員工未賺得 酬 勞	合 計	
民國106年1月1日	\$ (58,567)	240	(51,642)	(109,969)
換算國外營運機構淨資產所產生之兌換差額	(10,870)	-	-	(10,870)
備供出售金融資產未實現損益	-	(52,383)	-	(52,383)
員工未賺得酬勞	-	-	35,657	35,657
註銷限制員工權利新股	-	-	498	498
民國106年12月31日餘額	\$ (69,437)	(52,143)	(15,487)	(137,067)
民國105年1月1日	\$ (9,350)	(3,555)	-	(12,905)
換算國外營運機構淨資產所產生之兌換差額	(49,217)	-	-	(49,217)
備供出售金融資產未實現損失	-	3,795	-	3,795
員工未賺得酬勞	-	-	(51,642)	(51,642)
民國105年12月31日餘額	\$ (58,567)	240	(51,642)	(109,969)

(十八) 股份基礎給付

本公司於民國一〇五年六月十六日股東常會決議發行限制員工權利新股737千股，係無償配發予員工，本公司採分次發行，總發行股數申報業經金融監督管理委員會准予生效在案，授予對象以本公司正式編制內之全職且績效考核優良員工為限。另，本公司於民國一〇五年九月十九日經董事會決議發行320千股，增資基準日為一〇五年十月十四日。

獲配上述限制員工權利之新股之員工自被給予限制員工權利新股屆滿一年、二年及三年仍在職，且達成公司要求之績效者，可達成既得條件之最高股份比例分別為40%、40%及20%。員工獲配本公司給予限制員工權利後，遇有違反一〇五年度限制員工權利新股發行辦法、勞動契約、保密契約、信託契約、誠信經營守則、道德行為準則、資通安全規則及工作規則等情形時，就其獲配但尚未達成既得條件之限制員工權利新股，本公司有權無償收回其股份並辦理註銷。於未達既得條件前，除繼承外，不得將該限制員工權利新股予以出售、抵押、轉讓、贈與、質押，或作其他

數字科技股份有限公司個體財務報告附註(續)

方式之處分；股東會之出席、提案、發言、投票、表決權及其它有關股東權益事項皆委託保管機構代為行使之。除前項約定限制外，其他權力與本公司已發行之普通股股票相同。

截至民國一〇六年及一〇五年十二月三十一日止，員工未賺得酬勞餘額分別為15,487千元及51,642千元。本公司於民國一〇六年度及一〇五年度因限制員工權利新股所產生之費用分別為35,657千元及8,789千元。

(十九)每股盈餘

1.基本每股盈餘(元)

民國一〇六年度及一〇五年度本公司基本每股盈餘係以歸屬於本公司普通股權益持有人之淨利分別為634,379千元及552,338千元，及普通股加權平均流通在外股數分別為42,290千股及42,263千股為基礎計算之，相關計算如下：

(1)歸屬於本公司普通股權益持有人之淨利

	106年度	105年度
繼續營業單位	\$ 499,389	552,055
停業單位	134,990	283
歸屬於本公司普通股權益持有人之淨利	\$ 634,379	552,338

(2)普通股加權平均流通在外股數

	106年度	105年度
1月1日已發行普通股(千股)	42,263	40,950
股票股利影響數(千股)	-	1,313
已既得之限制員工權利新股(千股)	27	-
12月31日普通股加權平均流通在外股數(千股)	42,290	42,263

2.稀釋每股盈餘(元)

民國一〇六年度及一〇五年度本公司稀釋每股盈餘係以歸屬於本公司普通股權益持有人之淨利分別為634,379千元及552,338千元，與調整所有潛在普通股稀釋效果後之普通股加權平均流通在外股數分別為42,662千股及42,511千股為基礎計算之，相關計算如下：

(1)歸屬於本公司普通股權益持有人之淨利(稀釋)

	106年度	105年度
繼續營業單位	\$ 499,389	552,055
停業單位	134,990	283
歸屬於本公司普通股權益持有人淨利(稀釋)	\$ 634,379	552,338

數字科技股份有限公司個體財務報告附註(續)

(2)普通股加權平均流通在外股數(稀釋)(千股)

	<u>106年度</u>	<u>105年度</u>
普通股加權平均流通在外股數(基本)	42,290	42,263
未既得之限制員工權利新股(千股)	95	5
員工股票酬勞之影響(千股)	277	243
12月31日餘額普通股加權平均流通在外股數 (稀釋)(千股)	<u>42,662</u>	<u>42,511</u>

(3)每股盈餘

	<u>106年度</u>	<u>105年度</u>
基本每股盈餘		
繼續營業單位	\$ 11.81	13.06
停業單位	3.19	0.01
	<u>\$ 15.00</u>	<u>13.07</u>
稀釋每股盈餘		
繼續營業單位	\$ 11.71	12.98
停業單位	3.16	0.01
	<u>\$ 14.87</u>	<u>12.99</u>

(二十)收入

本公司民國一〇六年度及一〇五年度之收入明細如下：

	<u>繼續營業單位</u>	
	<u>106年度</u>	<u>105年度</u>
網路商品銷售	\$ 38,228	17,517
網路服務收入	883,403	842,673
網路平台佣金收入	337,011	315,040
其他	67,259	24,170
	<u>\$ 1,325,901</u>	<u>1,199,400</u>

本公司上述收入中屬電子商務性質者，於民國一〇六年度及一〇五年度分別為1,258,642千元及1,175,230千元，佔全年度總收入95%及98%。

(廿一)員工及董事、監察人酬勞

本公司民國一〇六年度及一〇五年度員工酬勞估列金額分別為53,902千元及40,670千元，及董事及監察人酬勞估列金額分別為7,440千元及6,400千元，係以本公司各該段期間之稅前淨利扣除員工酬勞及董事及監察人酬勞前之金額乘上本公司章程擬訂定之員工酬勞及董事及監察人酬勞分派成數為估計基礎，並列報為民國一〇六年度及一〇五年度之營業成本或營業費用。前述董事會決議分派之員工及董事、監察人酬勞金額與本公司民國一〇六年度及一〇五年度個體財務報告估列金額並無差異。

數字科技股份有限公司個體財務報告附註(續)

(廿二)營業外收入及支出

其他收入

本公司民國一〇六年度及一〇五年度之其他收入明細如下：

	<u>106年度</u>	<u>105年度</u>
代處理手續費收入	\$ 9,949	10,672
其他	5,881	2,375
	<u>\$ 15,830</u>	<u>13,047</u>

(廿三)其他綜合損益組成部分之重分類調整

本公司民國一〇六年度及一〇五年度之其他綜合損益組成部分之重分類調整明細如下：

	<u>106年度</u>	<u>105年度</u>
備供出售金額資產：		
當年度產生之公允價值淨變動數	\$ (52,383)	1,125
公允價值淨變動數重分類至損益	-	2,670
認列於其他綜合損益之公允價值淨變動數	<u>\$ (52,383)</u>	<u>3,795</u>

(廿四)金融工具

1.金融工具之種類

(1)金融資產

	<u>106.12.31</u>	<u>105.12.31</u>
備供出售金融資產	\$ 218,994	73,158
放款及應收款：		
現金及約當現金	370,855	560,512
應收票據及應收帳款(含關係人)	147,128	103,624
其他金融資產	761,983	677,804
合 計	<u>\$ 1,498,960</u>	<u>1,415,098</u>

(2)金融負債

	<u>106.12.31</u>	<u>105.12.31</u>
攤銷後成本衡量之金融負債：		
應付票據及帳款	5,850	9,855
應付帳款－關係人	68,690	54,746
其他應付款	177,436	153,702
代收款	399,399	355,850
合 計	<u>\$ 651,375</u>	<u>574,153</u>

數字科技股份有限公司個體財務報告附註(續)

2.信用風險

(1)信用風險之暴險

民國一〇六年及一〇五年十二月三十一日之最大信用暴險金額分別為1,498,960千元及1,415,098千元。

(2)信用風險集中情況

本公司之客戶群廣大且並無關聯，故信用風險集中度有限。

3.流動性風險

下表為金融負債之合約到期日，包含估計利息但不包含淨額協議之影響。

	合約現金流量	6個月以內
106年12月31日		
非衍生金融負債		
應付票據及帳款	\$ 5,850	5,850
應付帳款—關係人	68,690	68,690
其他應付款	177,436	177,436
代收款	399,399	399,399
	<u>\$ 651,375</u>	<u>651,375</u>
105年12月31日		
非衍生金融負債		
應付票據及帳款	\$ 9,855	9,855
應付帳款—關係人	54,746	54,746
其他應付款	153,702	153,702
代收款	355,850	355,850
	<u>\$ 574,153</u>	<u>574,153</u>

本公司並不預期到期日分析之現金流量發生時點會顯著提早，或實際金額會有顯著不同。

4.匯率風險

(1)匯率風險之暴險

本公司無暴露於重大外幣匯率風險之金融資產及負債。

5.利率分析

本公司未有金融資產及金融負債利率暴險，於本附註之流動性風險管理中說明。

數字科技股份有限公司個體財務報告附註(續)

6. 公允價值資訊

(1) 金融工具之種類及公允價值

本公司金融資產及金融負債之帳面金額及公允價值(包括公允價值等級資訊，但非按公允價值衡量金融工具之帳面金額為公允價值之合理近似值者，及於活絡市場無報價且公允價值無法可靠衡量之權益工具投資，依規定無須揭露公允價值資訊)列示如下：

106.12.31					
公允價值					
帳面金額	第一級	第二級	第三級	合 計	
備供出售金融資產					
國內上市(櫃)公司股票	\$ 135,731	-	135,731	-	135,731
基金	16,477	16,477	-	-	16,477
債券	66,786	66,786	-	-	66,786
以成本衡量之金融資產	34,500	-	-	-	-
合 計	\$ 253,494	83,263	135,731	-	218,994
105.12.31					
公允價值					
帳面金額	第一級	第二級	第三級	合 計	
備供出售金融資產					
基金	\$ 62,217	62,217	-	-	62,217
債券	10,941	10,941	-	-	10,941
以成本衡量之金融資產	29,500	-	-	-	-
合 計	\$ 102,658	73,158	-	-	73,158

(2) 按公允價值衡量金融工具之公允價值評價技術

A. 非衍生金融工具

金融工具如有活絡市場公開報價時，則以活絡市場之公開報價為公允價值。主要交易所及經判斷為熱門券之中央政府債券櫃台買賣中心公告之市價，皆屬上市(櫃)權益工具及有活絡市場公開報價之債務工具公允價值之基礎。另，私募上市(櫃)權益工具係使用市場可比公司法估算公允價值，其主要假設係以被投資者之估計稅前息前折舊攤銷前盈餘及可比上市(櫃)公司市場報價所推導之盈餘乘數為基礎衡量。該估計數已調整該權益證券缺乏市場流通性之折價影響。本公司所持有之以成本衡量之金融資產係屬於國內非上市櫃之股票投資，於報導日係按成本減除減損衡量，因其公允價值合理估計數之區間重大且無法合理評估各種估計數之機率，致本公司管理人員認為其公允價值無法可靠衡量。

數字科技股份有限公司個體財務報告附註(續)

(廿五)財務風險管理

1.概要

本公司因金融工具之使用而暴露於下列風險：

- (1)信用風險
- (2)流動性風險
- (3)市場風險

本附註表達本公司上述各項風險之暴險資訊、本公司衡量及管理風險之目標、政策及程序。進一步量化揭露請詳個體財務報告各該附註。

2.風險管理架構

董事會負責監督本公司之風險管理架構。本公司之風險管理政策係由內部稽核辨認及分析本公司所面臨之風險，及由各部門主管設定適當風險限額及控制，並監督風險及風險限額之遵循情形。本公司透訓練、管理準則及作業程序，以發展有紀律之控制環境，使所有員工了解其角色及義務。

本公司之監察人監督管理階層如何監控本公司風險管理政策及程序之遵循，及覆核本公司對於所面臨風險之相關風險管理架構之適當性。內部稽核人員協助本公司監察人扮演監督角色。該等人員進行定期及例外覆核風險管理控制及程序，並將覆核結果報告予監察人。

3.信用風險

信用風險係本公司因客戶或金融工具之交易對手無法履行合約義務而產生財務損失之風險，主要來自於本公司應收客戶之帳款及證券投資。

(1)應收帳款及其他應收款

本公司之信用風險暴險主要受每一客戶個別狀況影響。惟管理階層亦考量本公司客戶基礎之統計資料，包括客戶所屬產業及國家之違約風險，因這些因素可能會影響信用風險。

本公司已建立授信政策，在給予標準之付款及運送條件及條款前，須針對每一新客戶個別分析其信用評等。本公司之覆核包含，若可得時，外部之評等，及在某些情況下，銀行之照會。採購限額依個別客戶建立。此限額經定期覆核。未符合集團基準信用評等之客戶僅得以預收基礎與本公司進行交易。

本公司設置有備抵呆帳帳戶以反映對應收帳款及其他應收款及投資已發生損失之估計。備抵帳戶主要組成部分包含了與個別重大暴險相關之特定損失組成部分，及為了相似資產群組之已發生但尚未辨認之損失所建立之組合損失組成部分。組合損失備抵帳戶係根據相似金融資產之歷史付款統計資料決定。

數字科技股份有限公司個體財務報告附註(續)

(2) 投資

銀行存款、固定收益投資及其他金融工具之信用風險，係由本公司財務部門衡量並監控。由於本公司之交易對象及履約他方均係信用良好之銀行及具投資等級及以上之金融機構，無重大之履約疑慮，故無重大之信用風險。

4. 流動性風險

流動性風險係本公司無法交付現金或其他金融資產以清償金融負債，未能履行相關義務之風險。本公司管理流動性之方法係盡可能確保本公司在一般及具壓力之情況下，皆有足夠之流動資金以支應到期之負債，而不致發生不可接受之損失或使本公司之聲譽遭受到損害之風險。

5. 市場風險

市場風險係指因市價格變動，如匯率價格變動，而影響本公司之收益或所持有金融工具價值之風險。市場風險管理之目標係管控市場風險之暴險程度在可承受範圍內，並將投資報酬最佳化。

(1) 匯率風險

本公司暴露於非以各該集團企業之功能性貨幣計價之銷售及採購交易所產生之匯率風險。集團企業之功能性貨幣包括新台幣、人民幣及港幣。該等交易主要之計價貨幣有新台幣、美金、港幣及人民幣。

(廿六) 資本管理

董事會之政策係維持健全之資本基礎，以維繫投資人、債權人及市場之信心以及支持未來營運之發展。資本包含本公司之股本、資本公積、保留盈餘及非控制權益。董事會控管資本報酬率，同時控管普通股股利水準。

民國一〇六年及一〇五年十二月三十一日之負債資本比率如下：

	<u>106.12.31</u>	<u>105.12.31</u>
負債總額	\$ 859,992	776,811
減：現金及約當現金	<u>370,855</u>	<u>560,512</u>
淨負債	<u>\$ 489,137</u>	<u>216,299</u>
權益總額	<u>\$ 1,833,813</u>	<u>1,865,775</u>
負債資本比率	<u>26.67%</u>	<u>11.59%</u>

截至民國一〇六年十二月三十一日止，本公司資本管理之方式並未改變。惟，民國一〇六年十二月三十一日負債資本比率之增加，主係「8591寶物交易網」會員代收款項增加，本公司於本年度投資金融資產255,803千元及發放現金股利638,745千元，使現金及約當現金減少所造成之淨負債增加，而使公司之負債資本比率較上期上升。

數字科技股份有限公司個體財務報告附註(續)

七、關係人交易

(一) 母公司與最終控制者

本公司為本公司及本公司之子公司之最終控制者。

(二) 關係人名稱及關係

於本個體財務報告之涵蓋期間內與本公司有交易之關係人及本公司之子公司如下：

關係人名稱	與本公司之關係
數字科技(薩摩亞)(股)公司	本公司之子公司
數字廣告(股)公司	本公司之子公司
數睿科技(深圳)有限公司	本公司之孫公司
數字科技(香港)(股)公司	本公司之孫公司

(三) 與關係人間之重大交易事項：

1. 向關係人購買勞務及應付關係人餘額如下：

	交易金額		應付帳款	
	106年度	105年度	106.12.31	105.12.31
孫公司－數睿科技(深圳)有限公司	\$ 300,186	171,784	68,690	54,746

本公司與上述公司於民國一〇六年一月一日重新議定業務服務合約，上述公司提供網頁設計撰寫、技術支援、定期維護等相關事宜。相關技術開發費用由原先每月美金200千元改為每月人民幣2,500千元，共計三年，惟雙方得視實際需要延長或縮短之。

2. 其他關係人交易

本公司關係人交易款項明細如下：

帳列項目	關係人類別	106年度	105年度
佣金支出－數字廣告(股)公司	子公司	\$ 25,879	8,267
租金收入	子公司	429	360
其他收入	子公司	2,975	900
應收帳款	子公司	11,130	5,760
其他應收款	子公司	140	50

數字科技股份有限公司個體財務報告附註(續)

(四)主要管理階層人員薪酬

主要管理階層人員報酬包括：

	106年度	105年度
薪 資	\$ 15,240	10,544
業務執行費用	340	425
員工紅利	30,800	24,727
股份基礎給付	11,940	2,985
合 計	\$ 58,320	38,681

有關董監酬勞及員工紅利估列數，請詳附註六(廿一)。

八、質押之資產

本公司提供質押擔保之資產帳面價值明細如下：

資產名稱	質押擔保標的	106.12.31	105.12.31
定存單(年利率為1.02%~1.065%)	設立就業服務機構許可證	\$ 3,000	3,000

九、重大或有負債及未認列之合約承諾

(一)本司於民國一〇二年十二月二十八日經檢調機關搜索乙事，目前已由新北地方法院檢察署終結起訴本公司董事長廖世芳、總經理吳聰賢及前董事王震宇，就案件原由與起訴事實、公司因應策略及對公司營運影響，說明如后：

1. 案件緣由與起訴事實

本公司旗下經營之「8591寶物交易網」，因民眾檢舉涉有違反「電子票證發行管理條例」，檢調機關遂於民國一〇二年十二月二十八日進行搜索，並於民國一〇三年八月份起訴本公司董事長、總經理及前董事，認其等於九十八年一月二十六日至一〇二年二月二十八日期間，係犯電子票證發行管理條例第30條第1項後段之未經主管機關核准擅自發行電子票證，共計新台幣186億餘元。

2. 公司因應策略

經本公司委聘律師檢視該法相關條文之犯罪構成要件，本公司之經營模式並未觸法。「8591寶物交易網」主要係為網路交易安全及為避免網路詐騙事件，始參考國外相關同類平台之運作模式，設計相關付款交易流程，營運至今並無任何消費者因此受有財產上之損害，因此本公司委聘律師認為本案獲得無罪判決之機率甚高。

本公司於民國一〇三年一月九日已就「8591寶物交易網」之儲值支付交易機制，與玉山銀行簽訂「網路交易代收代付—儲值支付帳戶服務合約」，會員儲值款項係由玉山銀行存管；同時，本公司為促進交易平台之經營及發展，對於僅經營代理收付實質交易款項，依據電子支付機構管理條例第三條第二項授權規定事項辦法，及遵循及主管機關執行法令，與玉山銀行於民國一〇五年九月二十一日簽訂「代收代付金錢信託合約」，會員交易之款項交由銀行信託保存，本公司也持續專注網站之維護及持續提供安全便利之虛擬寶物交易平台。

數字科技股份有限公司個體財務報告附註(續)

3.對公司營運影響

本案件一〇六年六月二十二日台灣新北地方法院一審判決，本公司董事長、總經理及前董事均判無罪。檢察官對於原判決聲明不服，提出上訴，然雖檢察官仍持續提出上訴，但公司經營團隊未因此訴訟案件影響而氣餒，仍努力不懈，堅守崗位服務客戶。本公司目前業務及財務均極為健全，旗下網站之營運並未受到本司法事件之影響。

十、重大之災害損失：無。

十一、重大之期後事項

本公司於民國一〇七年二月二十三日依財團法人中華民國證券櫃檯買賣中心「上櫃公司產業類別劃分暨調整要點」，申請變更為電子商務產業類別，並核准自民國一〇七年三月十二日起重新劃分為「電子商務業」別。

總統府已於民國一〇七年二月七日頒布所得稅法修正案將營利事業所得稅率自民國一〇七年度起由現行17%調高至20%。該稅率變動不影響民國一〇六年度帳列之當期及遞延所得稅；惟，將影響本公司未來期間之當期及遞延所得稅。若將變動後之新稅率適用於衡量民國一〇六年度所認列之暫時性差異及未使用課稅損失，將使遞延所得稅資產及遞延所得稅負債分別增加4,111千元及33千元。

十二、其他

(一)員工福利、折舊及攤銷費用功能別彙總如下：

功 能 別 性 質 別	106年度			105年度		
	屬於營業 成本者	屬於營業 費用者	合 計	屬於營業 成本者	屬於營業 費用者	合 計
員工福利費用						
薪資費用	30,824	131,772	162,596	19,694	95,440	115,134
勞健保費用	2,383	5,742	8,125	1,737	5,199	6,936
退休金費用	1,179	2,248	3,427	796	2,183	2,979
其他員工福利費用	85	3,416	3,501	93	3,174	3,267
折舊費用	2,297	10,917	13,214	4,074	8,882	12,956
攤銷費用	-	8,978	8,978	-	8,949	8,949

本公司民國一〇六年度及一〇五年度員工人數分別為110人及116人。

數字科技股份有限公司個體財務報告附註(續)

(二)停業單位：

本公司為更專注於網路平台之經營，於民國一〇六年三月十四日經董事會決議將本公司旗下101原創T恤部門(成衣商品銷售部門)出售予光旭網路科技股份有限公司，並業已於民國一〇六年六月十四日依約完成營業讓與交易。由於該部門於民國一〇五年十二月三十一日非屬停業單位或待出售資產，故重編以前期間之綜合損益表，將該停業單位與繼續營業單位分開列示。

該停業單位之經營結果及現金流入(出)如下：

	106年度	105年度
停業單位之經營結果：		
營業收入	\$ 105,072	187,876
營業成本	(77,553)	(125,758)
營業毛利	27,519	62,118
營業費用	(36,456)	(61,778)
營業淨利(損)	(8,937)	340
營業外收入及支出	-	-
稅前淨利(損)	(8,937)	340
所得稅利益(費用)	1,558	(57)
停業單位淨利(損)	(7,379)	283
停業單位資產或處分群組處分利益	172,425	-
處分利益之所得稅	(30,056)	-
停業單位損益合計	\$ 134,990	283
停業單位現金流量：		
營業活動之現金流量	\$ 11,375	-
投資活動之現金流量	-	-
淨現金流入	\$ 11,375	-

處分成衣商品銷售部門對本公司財務狀況之影響如下：

	106.12.31
現金及約當現金	\$ 15,000
其他流動資產	56
不動產、廠房及設備	124
其他流動負債	(8,255)
資產與負債淨額	\$ 6,925
收取之對價(未稅)	\$ 179,350
處分之現金及約當現金	(15,000)
淨現金流入	\$ 164,350

數字科技股份有限公司個體財務報告附註(續)

十三、附註揭露事項

(一)重大交易事項相關資訊

民國一〇六年度，本公司依證券發行人財務報告編製準則之規定，應再揭露之重大交易事項相關資訊如下：

1. 資金貸與他人：無。
2. 為他人背書保證：無。
3. 期末持有有價證券情形(不包含投資子公司、關聯企業及合資權益部分)：

單位：新台幣千元

持有之公司	有價證券種類及名稱	與有價證券發行人之關係	帳列科目	期 末				備 註
				股 數 (千股)	帳面金額	持股比率	公允價值	
本公司	股票 潔客幫股份有限公司	無	以成本衡量之金融資產—非流動	266	9,500	12.56%	-	
本公司	股票 佳林創業投資股份有限公司	無	以成本衡量之金融資產—非流動	2,000	20,000	3.64%	-	
本公司	股票 喬睿科技股份有限公司	無	以成本衡量之金融資產—非流動	100	5,000	7.71%	-	
本公司	股票 創新新零售股份有限公司	無	備供出售之金融資產—非流動	9,572	135,731	8.11%	135,731	
本公司	基金 統一全球動態多重資產基金	無	備供出售之金融資產—非流動	-	4,915	- %	4,915	
本公司	基金 統一中國高收益基金	無	備供出售之金融資產—非流動	-	1,906	- %	1,906	
本公司	基金 鋒新債U美配	無	備供出售之金融資產—非流動	-	9,656	- %	9,656	
本公司	債券 渣打次債	無	備供出售之金融資產—非流動	-	9,976	- %	9,976	
本公司	債券 台塑集團美元公司債券	無	備供出售之金融資產—非流動	-	18,311	- %	18,311	
本公司	債券 花旗環球證券人民幣公司債券	無	備供出售之金融資產—非流動	-	38,499	- %	38,499	
Samoa	股票 Bridge Root Fund, L.P.	無	以成本衡量之金融資產—非流動	-	22,628	7.43%	-	

4. 累積買進或賣出同一有價證券之金額達新台幣三億元或實收資本額百分之二十以上：

單位：新台幣千元

買、賣之公司	有價證券種類及名稱	帳列科目	交易對象	關係	期 初		買 入		賣 出				期 末	
					股數	金額	股數	金額	股數	售價	帳面成本	處分損益	股數	金額
創新新零售股份有限公司	普通股股票 創新新零售股份有限公司	備供出售之金融資產—非流動	創新新零售股份有限公司	無	-	-	9,572	187,994	-	-	-	-	9,572	135,731

5. 取得不動產之金額達新台幣三億元或實收資本額百分之二十以上：無。
6. 處分不動產之金額達新台幣三億元或實收資本額百分之二十以上：無。
7. 與關係人進、銷貨之金額達新台幣一億元或實收資本額百分之二十以上者：無。
8. 應收關係人款項達新台幣一億元或實收資本額百分之二十以上：無。
9. 從事衍生工具交易：無。

數字科技股份有限公司個體財務報告附註(續)

(二)轉投資事業相關資訊

民國一〇六年度本公司之轉投資事業資訊如下(不包含大陸被投資公司)：

單位：新台幣千元/千股

投資公司 名稱	被投資公司 名稱	所在 地區	主要營 業項目	原始投資金額		期末持有			期中最高 持股或 出資情形	被投資公司 本期(損)益	本期認列之 投資(損)益	備註
				本期期末	去年年底	股數	比率	帳面金額				
本公司	數字科技(薩摩亞)(股)公司	薩摩亞	境外控股公司	883,164 (USD27,510千元)	860,506 (USD26,760千元)	27,510	100.00%	680,168	100%	8,256	8,256	子公司
本公司	數字廣告(股)公司	台灣	一般廣告	5,500	5,500	605	55.00%	12,801	55%	11,857	6,522	子公司
數字科技(薩摩亞)(股)公司	數字科技(香港)(股)公司	香港	電子資訊供應	204,005 (USD6,500千元)	204,005 (USD6,500千元)	6,500	100.00%	45,196	100%	(6,442)	(6,442)	孫公司

(三)大陸投資資訊

1.轉投資大陸地區之事業

單位：新台幣千元

大陸被投資 公司名稱	主要營業 項目	實收 資本額 (註3)	投資 方式 (註1)	本期期初自 台灣匯出累 積投資金額 (註3)	本期匯出或 收回投資金額		本期期末自 台灣匯出累 積投資金額 (註3)	被投資公司 本期損益	本公司直接 或間接投資 之持股比例	期中最高 持股或 出資情形	本期認 列投資 損益 (註2)	期末投 實帳面 價值	截至本期 止已匯回 投資收益
					匯出	收回							
數審科技(深圳)有限公司	系統應用管理 維護及客戶服 務	654,661 (USD 20,200千元)	(一)	654,661 (USD 20,200千元)	-	-	654,661 (USD 20,200千元)	14,761 (RMB 3,277千元)	100.00%	100.00%	14,761 (RMB 3,277千元)	610,874	-

2.轉投資大陸地區限額

公司名稱	本期期末累計自台灣匯出 赴大陸地區投資金額 (註3)	經濟部投審會核准 投資金額 (註3)	依經濟部投審會規定 赴大陸地區投資限額 (註4)
-	654,661 (USD20,200千元)	654,661 (USD20,200千元)	1,100,288

註1：透過第三地區投資設立公司再投資大陸公司。

註2：係以被投資公司同期間經母公司簽證會計師查核之財務報表所認列。

註3：係以累積實際由台灣匯出時之金額列示。

註4：係依投審會民國九十七年八月二十九日修正「在大陸地區從事投資或技術合作審查原則」大陸投資限額為淨值之百分之六十予以計算。

3.重大交易事項

本公司民國一〇六年度與大陸被投資公司直接或間接之重大交易於編製合併報告時業已沖銷，請詳附註十三(一)「重大交易事項相關資訊」之說明。

十四、部門資訊

請詳民國一〇六年度合併財務報告。

數字科技股份有限公司
現金及約當現金明細表
民國一〇六年十二月三十一日

單位：新台幣千元

項 目	摘 要	金 額
零用金		\$ 50
銀行存款		
支票及活期存款	國泰世華銀行	305,793
	上海銀行	15,362
	玉山銀行	45,014
	其他(小於本科目餘額5%)	<u>4,636</u>
	小 計	<u>370,805</u>
		<u><u>\$ 370,855</u></u>

應收帳款淨額明細表

客 戶 名 稱	摘 要	金 額
甲公司	銷 貨	\$ 73,304
乙公司	"	28,884
丙公司	"	14,313
其他(小於本科目額5%)	"	<u>20,123</u>
小 計		136,624
減：備抵壞帳		<u>(626)</u>
淨 額		<u><u>\$ 135,998</u></u>

數字科技股份有限公司

存貨明細表

民國一〇六年十二月三十一日

單位：新台幣千元

項 目	金 額	
	成 本	淨變現價值
商 品	\$ 23,595	<u>21,843</u>
減：備抵存貨跌價及呆滯損失	(9,100)	
淨 額	<u>\$ 14,495</u>	

備供出售金融資產—非流動變動明細表

民國一〇六年一月一日至十二月三十一日

單位：新台幣千元

名 稱	期 初		本 期 增 加		本 期 減 少		備供出售 金融資產 未實現 (損失)利益 (註)	期 末		提供擔 保或質 押情形
	股 數 或張數	金 額	股 數 或張數	金 額	股 數 或張數	金 額		股 數 或張數	金 額	
統一中國高收益 基金	200	\$ 1,966	-	-	-	-	(60)	200	1,906	無
台新1699貨幣基 金	3,737	50,069	-	-	3,737	50,069	-	-	-	無
渣打次債	350	10,941	-	-	-	-	(965)	350	9,976	無
鋒新債美配	6,632	10,182	-	-	-	-	(526)	6,632	9,656	無
花旗環球證券人 民幣公司債券	-	-	85	37,954	-	-	545	85	38,499	無
台塑集團美元公 司債券	-	-	6	19,855	-	-	(1,544)	6	18,311	無
統一全球動態多 重資產基金	-	-	500	5,000	-	-	(85)	500	4,915	無
創新新零售股份 有限公司	-	-	9,572	187,994	-	-	(52,263)	9,572	135,731	無
合 計		<u>\$ 73,158</u>		<u>250,803</u>		<u>50,069</u>	<u>(54,898)</u>		<u>218,994</u>	

註：係包含備供出售金融資產未實現評價損益(52,383)千元及外幣評價損益(2,515)千元。

數字科技股份有限公司

採用權益法之長期股權投資變動明細表

民國一〇六年一月一日至十二月三十一日

單位：新台幣千元/千股

名稱	期初餘額		本期增加		本期減少		外幣換算		期末餘額		市價或股權淨值		提供擔保或質押情形
	股數	金額	股數	金額	股數	金額	調整數	股數	金額	單價	總價		
數字科技(薩摩亞)公司	26,760	\$ 660,125	750	22,657	-	-	(10,870)	27,510	680,168	-	680,168	無	
數字廣告股份有限公司	550	6,483	55	-	-	204	-	605	12,801	-	12,801	無	
		<u>\$ 666,608</u>		<u>22,657</u>		<u>204</u>	<u>(10,870)</u>		<u>692,969</u>		<u>692,969</u>		

數字科技股份有限公司

營業收入明細表

民國一〇六年一月一日至十二月三十一日

單位：新台幣千元

<u>項 目</u>	<u>金 額</u>
網路商品銷售收入	\$ 44,268
減：銷貨折讓	(6,040)
網路服務收入	885,276
減：銷貨折讓及退回	(1,873)
網路佣金收入	342,213
減：銷貨折讓	(5,202)
其他收入	67,645
減：銷貨折讓	(386)
營業收入淨額	<u>\$ 1,325,901</u>

營業成本明細表

<u>項 目</u>	<u>金 額</u>
期初商品存貨	\$ 56,507
加：本期進貨淨額	83,216
減：期末商品存貨	(23,595)
轉列費用	(64)
小 計	116,064
商品銷貨成本	116,064
網站平台服務成本	365,717
轉列停業單位成本	(77,553)
營業成本合計	<u>\$ 404,228</u>

數字科技股份有限公司

營業費用明細表

民國一〇六年一月一日至十二月三十一日

單位：新台幣千元

項 目	推 銷 費 用	管 理 費 用	研 發 費 用	合 計
薪資支出	\$ 20,790	48,991	61,991	131,772
租金支出	-	2,771	-	2,771
廣告費	115,939	695	-	116,634
伙食費	-	98	-	98
職工福利	-	2,979	-	2,979
佣金支出	25,879	-	-	25,879
退休金	853	824	571	2,248
折 舊	-	9,915	1,002	10,917
各項攤提	-	8,978	-	8,978
其他(小於5%)	14,784	36,995	919	52,698
合 計	<u>\$ 178,245</u>	<u>112,246</u>	<u>64,483</u>	<u>354,974</u>

「其他流動資產明細表」相關資訊請參閱附註六(十二)。

「其他金融資產明細表」相關資訊請參閱附註六(十一)。

「不動產、廠房及設備明細表」相關資訊請參閱附註六(八)。

「不動產、廠房及設備累計折舊變動明細表」相關資訊請參閱附註六(八)。

「投資性不動產明細表」相關資訊請參閱附註六(九)。

「投資性不動產累計折舊變動明細表」相關資訊請參閱附註六(九)。

「其他應付款明細表」相關資訊請參閱附註六(十三)。



數字科技股份有限公司



董事長：廖世芳



